


**ESTADO ANALITICO DEL EJERCICIO DEL PRESUPUESTO DE EGRESOS
CLASIFICACION FUNCIONAL (FINALIDAD Y FUNCION)**

NEXTLALPAN 0118

DEL 1 DE ENERO AL 31 DE MARZO DE 2025

CONCEPTO	EGRESOS					SUBEJERCICIO
	APROBADO 1	AMPLIACIONES Y REDUCCIONES 2	MODIFICADO 3 = (1+2)	DEVENGADO 4	PAGADO 5	
Gobierno	29,518,318.74	-40,211.40	29,478,107.34	25,222,719.71	24,507,762.46	4,255,387.63
Legislación	0.00	0.00	0.00	0.00	0.00	0.00
Justicia	156,727.56	0.00	156,727.56	146,699.18	146,699.18	10,028.38
Coordinación de la política de gobierno	3,698,189.78	13,862.00	3,712,051.78	3,989,978.39	3,989,978.39	-277,926.61
Relaciones exteriores	0.00	0.00	0.00	0.00	0.00	0.00
Asuntos financieros y hacendarios	19,374,579.72	-152,393.40	19,222,186.32	14,836,885.73	14,480,724.51	4,385,300.59
Seguridad nacional	0.00	0.00	0.00	0.00	0.00	0.00
Asuntos de orden público y de seguridad interior	5,061,444.57	97,936.00	5,159,380.57	4,788,718.24	4,430,742.21	370,662.33
Otros servicios generales	1,227,377.11	384.00	1,227,761.11	1,460,438.17	1,459,618.17	-232,677.06
Desarrollo social	26,359,443.83	19,911.40	26,379,355.23	10,451,191.00	10,058,810.73	15,928,164.23
Protección ambiental	5,851,939.95	103,824.97	5,955,764.92	4,774,654.83	4,438,842.14	1,181,110.09
Vivienda y servicios a la comunidad	17,403,431.24	-103,824.97	17,299,606.27	3,346,934.47	3,335,358.09	13,952,671.80
Salud	0.00	0.00	0.00	0.00	0.00	0.00
Recreación, cultura y otras manifestaciones sociales	790,306.53	0.00	790,306.53	796,480.51	773,001.51	-6,173.98
Educación	1,068,870.03	0.00	1,068,870.03	241,342.34	241,342.34	827,527.69
Protección social	1,244,896.08	19,911.40	1,264,807.48	1,291,778.85	1,270,266.65	-26,971.37
Otros asuntos sociales	0.00	0.00	0.00	0.00	0.00	0.00
Desarrollo económico	2,826,925.23	20,300.00	2,847,225.23	2,090,321.13	2,090,321.13	756,904.10
Asuntos económicos, comerciales y laborales en general	69,362.28	0.00	69,362.28	0.00	0.00	69,362.28
Agropecuaria, silvicultura, pesca y caza	225,815.19	0.00	225,815.19	252,717.11	252,717.11	-26,901.92
Combustibles y energía	2,210,504.82	0.00	2,210,504.82	1,481,064.00	1,481,064.00	729,440.82
Minería, manufacturas y construcción	321,242.94	20,300.00	341,542.94	356,540.02	356,540.02	-14,997.08
Transporte	0.00	0.00	0.00	0.00	0.00	0.00
Comunicaciones	0.00	0.00	0.00	0.00	0.00	0.00
Turismo	0.00	0.00	0.00	0.00	0.00	0.00
Ciencia, tecnología e innovación	0.00	0.00	0.00	0.00	0.00	0.00
Otras industrias y otros asuntos económicos	0.00	0.00	0.00	0.00	0.00	0.00
Otras no clasificadas en funciones anteriores	4,485,814.47	0.00	4,485,814.47	2,543,946.47	2,543,946.47	1,941,868.00
Transacciones de la deuda pública / costo financiero de la deuda	0.00	0.00	0.00	0.00	0.00	0.00
Transferencias, participaciones y aportaciones entre diferentes niveles y órdenes de gobierno	0.00	0.00	0.00	0.00	0.00	0.00
Saneamiento del sistema financiero	0.00	0.00	0.00	0.00	0.00	0.00
Adeudos de ejercicios fiscales anteriores	4,485,814.47	0.00	4,485,814.47	2,543,946.47	2,543,946.47	1,941,868.00
CONCEPTO DEL GASTO	63,190,502.27	0.00	63,190,502.27	40,308,178.31	39,200,840.79	22,882,323.96


Bajo protesta de decir verdad declaramos que los Estados Financieros y sus netas, son razonablemente correctos y son responsabilidad del emisor"



TESORERÍA MUNICIPAL


C. NORMA ANGÉLICA NOGUEZ TORRES

TESORERA



PRÉSIDENTE MUNICIPAL

C. LORENA ALAMEDA JUÁREZ



PRÉSIDENTENCIA

O6FAIM1061005

FECHA DE ELABORACION: 02/05/2025

Hoja: 1 de 1