



ESTADO DE FLUJOS DE EFECTIVO

NEXTLALPAN 3118

DEL 1 DE ENERO AL 30 DE JUNIO DE 2024

CONCEPTO	MES ACTUAL	MES ANTERIOR
Flujos de Efectivo de las Actividades de Operación		
Origen		
Impuestos		
Cuotas y Aportaciones de Seguridad Social		
Contribución de Mejoras		
Derechos		
Productos		
Aprovechamientos		
Ingresos por Ventas de Bienes y Prestación de Servicios	504,273.00	408,728.00
Participaciones, Aportaciones, Convenios, Incentivos Derivados de la Colaboración Fiscal y Fondos Distintos de Aportaciones	3,947,678.13	3,295,703.01
Transferencias, Asignaciones, Subsidios y Subvenciones, y Pensiones y Jubilaciones	75.53	58.84
Otros Origenes de Operación	4,452,026.66	3,704,489.85
TOTAL		
Aplicación		
Servicios Personales	3,603,334.86	2,954,290.97
Materiales y Suministros	292,185.66	255,681.27
Servicios Generales	118,881.39	112,093.17
Transferencias Internas y Asignaciones al Sector Publico		
Transferencias al Resto del Sector Publico		
Subsidios y Subvenciones		
Ayuda Sociales		
Pensiones y Jubilaciones		
Transferencias a Fideicomisos, Mandatos y Contratos Analogos		
Transferencias a la Seguridad Social		
Donativos		
Transferencias al Exterior		
Participaciones		
Aportaciones		
Convenios		
Otras Aplicaciones de Operación	244,789.03	59,579.36
TOTAL	4,259,190.94	3,381,644.77
Flujos Netos de Efectivo por Actividades de Operación	192,835.72	322,845.08
Flujos de Efectivo de las Actividades de Inversión		
Origen		
Bienes Inmuebles, Infraestructura y Construcciones en Proceso		
Bienes Muebles		
Otros Origenes de Inversión	244,789.03	59,579.36
TOTAL	244,789.03	59,579.36




ESTADO DE FLUJOS DE EFECTIVO

NEXTLALPAN 3118


DEL 1 DE ENERO AL 30 DE JUNIO DE 2024

CONCEPTO	MES ACTUAL	MES ANTERIOR
Aplicacion		
Bienes Inmuebles, Infraestructura y Construcciones en Proceso	0.00	0.00
Bienes Muebles	0.00	0.00
Otras Aplicaciones de Inversion	1,200.00	1,200.00
TOTAL	1,200.00	1,200.00
Flujos Netos de Efectivo por Actividades de Inversion	243,589.03	58,379.36
Flujos de Efectivo de las Actividades de Financiamiento		
Origen		
Endeudamiento Neto		
Interno		
Externo		
Otros Origenes de Financiamiento	0.00	0.00
TOTAL	0.00	0.00
Aplicación		
Servicios de la Deuda		
Interno		
Externo		
Otras Aplicaciones de Financiamiento	320,087.54	192,750.98
TOTAL	320,087.54	192,750.98
Flujos Netos de Efectivo por Actividades de Financiamiento	-320,087.54	-192,750.98
Incremento / Disminución Neta en el Efectivo y Equivalentes al Efectivo	116,337.21	188,473.46
Efectivo y Equivalentes al Efectivo al Inicio del Ejercicio	-18,084.06	-18,084.06
Efectivo y Equivalentes al Efectivo al Final del Ejercicio	98,253.15	170,389.40

"Bajo protesta de decir verdad declaramos que los Estados Financieros y sus notas, son razonablemente correctos y son responsabilidad del emisor"


 PRESIDENTA
 C. NANCY LOPEZ ARAGON



 Ayuntamiento Constitucional de Nextlalpan
 Desarrollo 2022


 DIRECTORA GENERAL
 C. CAROLINA GOMEZ MONDRAGON


 Ayuntamiento Constitucional de Nextlalpan
 Desarrollo 2024


 TESORERA
 LIC. GISEL VERGARA TREJO


 Ayuntamiento Constitucional de Nextlalpan
 Desarrollo


 CONTRALOR INTERNO
 ARMANDO ABRAHAM AGUILAR GALINDO



FECHA DE ELABORACION: 18/07/2024