



AL DIF DE NEXTLALPAN

PILAR DE DESARROLLO / EJE TRANSVERSAL:
 II Eje transversal II: Gobierno Moderno, Capaz y Responsable

TEMA DE DESARROLLO:
 Comunicación y diálogo con la ciudadanía como elemento clave de gobernabilidad.

PROGRAMA PRESUPUESTARIO:
 01030101 Conducta de las políticas generales de gobierno

PROYECTO PRESUPUESTARIO:
 010301010201 Audiencia pública y consulta popular

OBJETIVO DEL PROGRAMA PRESUPUESTARIO:
 Incluye las acciones que favorezcan el desarrollo de un gobierno democrático que impulse la participación social y ofrezca servicio de calidad en el marco de legalidad y justicia, para elevar las condiciones de vida de la población.

DEPENDENCIA GENERAL:
 A00 PRESIDENCIA

DEPENDENCIA AUXILIAR:
 307 Área de Administración

NOMBRE DEL INDICADOR:
 Porcentaje de actualización de las políticas públicas municipales.

FÓRMULA DEL CÁLCULO:
 (Políticas públicas municipales actualizadas / Total de políticas públicas municipales) * 100

INTERPRETACIÓN:
 actualización de las políticas públicas municipales.

DIMENSIÓN QUE ATENDE:
 Eficiencia

DESCRIPCIÓN DEL FACTOR DE COMPARACIÓN:
 AREA DE ADMINISTRACION

AMBITO GEOGRAFICO:
 MUNICIPAL

COBERTURA:
 TODA LA POBLACION

LINEA BASE:
 2022

Numero: NA 1.1

PbRm-08b FICHA TECNICA DE SEGUIMIENTO DE INDICADORES 2023 DE GESTIÓN O ESTRATEGICO

TIPO DE FICHA: OSFEM

ESTRUCTURA DEL INDICADOR

FRECUENCIA DE MEDICIÓN: Trimestral

COMPORTAMIENTO DE LAS VARIABLES DURANTE EL TRIMESTRE: Julio-Septiembre

VARIABLE	UNIDAD DE MEDIDA	OPERACION	META ANUAL	AVANCE TRIMESTRAL		AVANCE ACUMULADO	
				Programado	%	Programado	%
Políticas públicas municipales actualizadas	ACUERDOS	Sumable	4.00	1.00	25.00	3.00	75.00
Total de políticas públicas municipales	ACUERDOS	Sumable	4.00	1.00	25.00	3.00	75.00

**COMPORTAMIENTO DEL INDICADOR
DESCRIPCIÓN DE LA META ANUAL**

META ANUAL	AVANCE TRIMESTRAL		AVANCE ACUMULADO	
	Programado	Alcanzado	Programado	Alcanzado
100.00	100.00	100.00	100.00	100.00

DESCRIPCIÓN DE RESULTADOS Y JUSTIFICACIÓN EN CASO DE VARIACIÓN SUPERIOR A 10 % RESPECTO A LO PROGRAMADO FAVORABLE



TRIMESTRAL
 A00 PRESIDENCIA
 307 Área de Administración

ELABORÓ

[Signature]

C. GISSEL VERGARA TREJÓ

EVALUACIÓN DEL INDICADOR

TRIMESTRE: Julio-Septiembre	
Programado	100.00
Alcanzado	100.00
SEMAFORO	VERDE
EF%	100.00

VO. BO.

[Signature]

C. CAROLINA GOMEZ MONDRAGON





...AL DIF DE NEXTLALPAN

PILAR DE DESARROLLO / EJE TRANSVERSAL:
II Eje transversal II. Gobierno Moderno, Capaz y Responsable

TEMA DE DESARROLLO:
Comunicación y diálogo con la ciudadanía como elemento clave de gobernabilidad.

PROGRAMA PRESUPUESTARIO:
01030101 Conducción de las políticas generales de gobierno

PROYECTO PRESUPUESTARIO:
010301010201 Audiencia pública y consulta popular

OBJETIVO DEL PROGRAMA PRESUPUESTARIO:
Incluye las acciones que favorezcan el desarrollo de un gobierno democrático que impulse la participación social y ofrezca servicio de calidad en el marco de legalidad y justicia, para elevar las condiciones de vida de la población.

DEPENDENCIA GENERAL:
A00 PRESIDENCIA

DEPENDENCIA AUXILIAR:
307 Área de Administración

NOMBRE DEL INDICADOR:
Porcentaje de reuniones con organizaciones civiles o sociales realizadas.

FÓRMULA DEL CÁLCULO:
(Reuniones con organizaciones civiles o sociales registradas realizadas/Reuniones con organizaciones civiles o sociales registradas programadas) *100

INTERPRETACIÓN:
Reuniones con organizaciones civiles o sociales realizadas.

DIMENSIÓN QUE ATENDE:
Eficiencia

DESCRIPCIÓN DEL FACTOR DE COMPARACIÓN:
ÁREA DE ADMINISTRACIÓN

ÁMBITO GEOGRÁFICO:
MUNICIPAL

COBERTURA:
TODA LA POBLACION

LÍNEA BASE:
2022

Numero: NA 1.2

COMPORTAMIENTO DE LAS VARIABLES DURANTE EL TRIMESTRE: Julio-Septiembre

VARIABLE	UNIDAD DE MEDIDA	OPERACION	META ANUAL	AVANCE TRIMESTRAL		AVANCE ACUMULADO	
				Programado	%	Programado	%
Reuniones con organizaciones civiles o sociales registradas realizadas	REUNIONES	Sumable	4.00	1.00	25.00	3.00	75.00
Reuniones con organizaciones civiles o sociales registradas programadas	REUNIONES	Sumable	4.00	1.00	25.00	3.00	75.00
					100.00		100.00
					100.00		100.00
							96.67

COMPORTAMIENTO DEL INDICADOR
DESCRIPCION DE LA META ANUAL

META ANUAL	AVANCE TRIMESTRAL		AVANCE ACUMULADO	
	Programado	Alcanzado	Programado	Alcanzado
100.00	100.00	100.00	100.00	150.00
				150.00
				VERDE

DESCRIPCION DE RESULTADOS Y JUSTIFICACION EN CASO DE VARIACION SUPERIOR A ±19% RESPECTO A LO PROGRAMADO FAVORABLE

TRIMESTRE: Julio-Septiembre



TRIMESTRAL
A00 PRESIDENCIA
307 Área de Administración

ELABORÓ

C. GISEL VERGARA TREJO

VO. BO.

C. CAROLINA GOMEZ MONDRAGON



PbRm-08b FICHA TECNICA DE SEGUIMIENTO DE INDICADORES 2023 DE GESTIÓN O ESTRATEGICO

TIPO DE FICHA: OSFEM

ESTRUCTURA DEL INDICADOR

FRECUENCIA DE MEDICIÓN:
Trimestral



AL DIF DE NEXTLALPAN

PILAR DE DESARROLLO / EJE TRANSVERSAL:

TEMA DE DESARROLLO:

PROGRAMA PRESUPUESTARIO:

PROYECTO PRESUPUESTARIO:

OBJETIVO DEL PROGRAMA PRESUPUESTARIO:

DEPENDENCIA GENERAL:

DEPENDENCIA AUXILIAR:

NOMBRE DEL INDICADOR:

FÓRMULA DEL CÁLCULO:

INTERPRETACIÓN:

DIMENSIÓN QUE ATIENDE:

DESCRIPCIÓN DEL FACTOR DE COMPARACIÓN:

AMBITO GEOGRAFICO:

COBERTURA:

LINEA BASE:

Numero: NA 1.3

II Eje transversal II: Gobierno Moderno, Capaz y Responsable

Comunicación y diálogo con la ciudadanía como elemento clave de gobernabilidad.

010301010201 Audiencia pública y consulta popular

Incluye las acciones que favorezcan el desarrollo de un gobierno democrático que impulse la participación social y ofrezca servicio de calidad en el marco de legalidad y justicia, para elevar las condiciones de vida de la población.

A00 PRESIDENCIA

307 Área de Administración

ESTRUCTURA DEL INDICADOR

Porcentaje de propuestas ciudadanas incorporadas a las políticas públicas. (Propuestas ciudadanas incorporadas a las políticas públicas municipales/Propuestas ciudadanas recibidas a las políticas públicas municipales)*100

Propuestas ciudadanas incorporadas a las políticas públicas.

AREA DE ADMINISTRACION

MUNICIPAL

TODO LA POBLACION

2022

FRECUENCIA DE MEDICIÓN:

Trimestral

COMPORTAMIENTO DE LAS VARIABLES DURANTE EL TRIMESTRE: Julio-Septiembre

VARIABLE	UNIDAD DE MEDIDA		META ANUAL	AVANCE TRIMESTRAL		AVANCE ACUMULADO	
	REUNIONES	OPERACION		Programado	%	Programado	%
Propuestas ciudadanas incorporadas a las políticas públicas municipales	Sumable		4.00	1.00	25.00	3.00	75.00
Propuestas ciudadanas recibidas a las políticas públicas municipales	Sumable		4.00	1.00	25.00	3.00	75.00

COMPORTAMIENTO DEL INDICADOR

DESCRIPCIÓN DE LA META ANUAL

propuestas ciudadanas incorporadas a las políticas públicas.

META ANUAL	AVANCE TRIMESTRAL		AVANCE ACUMULADO	
	Programado	Alcanzado	Programado	Alcanzado
100.00	100.00	100.00	100.00	100.00

DESCRIPCIÓN DE RESULTADOS Y JUSTIFICACIÓN EN CASO DE VARIACIÓN SUPERIOR A 10% RESPECTO A LO PROGRAMADO

EVALUACIÓN DEL INDICADOR

TRIMESTRE: Julio-Septiembre		SEMAFORO		SEMAFORO
Programado	Alcanzado	Programado	Alcanzado	EF%
100.00	100.00	VERDE	VERDE	100.00

TRIMESTRAL
DEPENDENCIA GENERAL:
A00 PRESIDENCIA
DEPENDENCIA AUXILIAR:
307 Área de Administración

ELABORO

VO. BO.

C. GISSEL VERGARA TREJO

C. CAROLINA GOMEZ MONDRAGON



TIPO DE FICHA: OSFEM





AL DIF DE NEXTLALPAN

PILAR DE DESARROLLO / EJE TRANSVERSAL:
 II Eje transversal II. Gobierno Moderno, Capaz y Responsable

TEMA DE DESARROLLO:
 Comunicación y diálogo con la ciudadanía como elemento clave de gobernabilidad.

PROGRAMA PRESUPUESTARIO:
 91030191 **Conducción de las políticas generales de gobierno**

PROYECTO PRESUPUESTARIO:
 010301010201 **Audiencia pública y consulta popular**

OBJETIVO DEL PROGRAMA PRESUPUESTARIO:
 Incluye las acciones que favorezcan el desarrollo de un gobierno democrático que impulse la participación social y ofrezca servicio de calidad en el marco de legalidad y justicia, para elevar las condiciones de vida de la población.

DEPENDENCIA GENERAL:
 A00 PRESIDENCIA

DEPENDENCIA AUXILIAR:
 307 Área de Administración

PBRm-08b FICHA TECNICA DE SEGUIMIENTO DE INDICADORES 2023 DE GESTIÓN O ESTRATEGICO

TIPO DE FICHA: OSFEM

NOMBRE DEL INDICADOR:
 Porcentaje de reuniones institucionales realizadas con los COPACI's y autoridades auxiliares para desarrollar las políticas públicas municipales.

FÓRMULA DEL CÁLCULO:
 (Reuniones institucionales con los COPACI's y autoridades auxiliares para desarrollar las políticas públicas municipales realizadas/Reuniones institucionales con los COPACI's y autoridades auxiliares para desarrollar las políticas públicas municipales programadas) * 100

INTERPRETACIÓN:
 Reuniones institucionales realizadas con los COPACI's y autoridades auxiliares para desarrollar las políticas públicas municipales.

DIMENSIÓN QUE ATENDE:
 Eficiencia

DESCRIPCIÓN DEL FACTOR DE COMPARACIÓN:
 AREA DE ADMINISTRACION

AMBITO GEOGRAFICO:
 MUNICIPAL

COBERTURA:
 TODA LA POBLACION

LINEA BASE:
 2022

FRECUENCIA DE MEDICIÓN: Trimestral

Numero: NA 2.1

COMPORTAMIENTO DE LAS VARIABLES DURANTE EL TRIMESTRE: Julio-Septiembre

VARIABLE	UNIDAD DE MEDIDA	OPERACION	META ANUAL	AVANCE TRIMESTRAL		AVANCE ACUMULADO	
				Programado	%	Programado	%
Reuniones institucionales con los COPACI's y autoridades auxiliares para desarrollar las políticas públicas municipales realizadas	REUNIONES	Sumable	4.00	1.00	25.00	1.00	100.00
Reuniones institucionales con los COPACI's y autoridades auxiliares para desarrollar las políticas públicas municipales programadas	REUNIONES	Sumable	4.00	1.00	25.00	1.00	100.00

COMPORTAMIENTO DEL INDICADOR
 DESCRIPCIÓN DE LA META ANUAL
 reuniones institucionales realizadas con los COPACI's y autoridades auxiliares para desarrollar las políticas públicas municipales.

META ANUAL	AVANCE TRIMESTRAL		AVANCE ACUMULADO	
	Programado	Alcanzado	Programado	Alcanzado
100.00	100.00	100.00	100.00	100.00

DESCRIPCIÓN DE RESULTADOS Y JUSTIFICACIÓN EN CASO DE VARIACIÓN SUPERIOR A 10% RESPECTO A LO PROGRAMADO

TRIMESTRE: Julio-Septiembre

TRIMESTRAL
 EF% SEMAFORO VERDE
 100.00 100.00 100.00



EVALUACION DEL INDICADOR

TRIMESTRAL
 EF% SEMAFORO VERDE
 100.00 100.00 100.00

DEPENDENCIA GENERAL:
 A00 PRESIDENCIA

DEPENDENCIA AUXILIAR:
 307 Área de Administración

ELABORÓ

VO. BO.

C. GISSEL VERGABACTREDO

C. CAROLINA GOMEZ MONDRAGON



AL DIF DE NEXTLALPAN

PLAZA DE DESARROLLO / EJE TRANSVERSAL:
 TEMA DE DESARROLLO:
 PROGRAMA PRESUPUESTARIO:
 PROYECTO PRESUPUESTARIO:
 OBJETIVO DEL PROGRAMA PRESUPUESTARIO:
 DEPENDENCIA GENERAL:
 DEPENDENCIA AUXILIAR:

El Eje transversal II: Gobierno Moderno, Capaz y Responsable
 Finanzas públicas sanas
 01050202 Fortalecimiento de los Ingresos
 010502020401 Registro y control de caja y tesorería
 Incluye acciones que permitan elevar la calidad, capacidad y equidad tributaria, con seguridad jurídica, transparencia y simplificación de trámites para el contribuyente, desarrollando un régimen fiscal que amplíe la base de contribuyentes e intensificando las acciones de control para el cumplimiento de las obligaciones tributarias que eviten la elusión y evasión fiscal.
 C00 TESORERIA
 306 Área de Finanzas

PHRM-08b FICHA TECNICA DE SEGUIMIENTO DE INDICADORES 2023 DE GESTIÓN O ESTRATEGICO

TIPO DE FICHA: OSFEM

ESTRUCTURA DEL INDICADOR

NOMBRE DEL INDICADOR:
 FÓRMULA DEL CÁLCULO:
 INTERPRETACIÓN:
 DIMENSIÓN QUE ATIENDE:
 DESCRIPCIÓN DEL FACTOR DE COMPARACIÓN:
 AMBITO GEOGRAFICO:
 COBERTURA:
 LINGUA BASE:

FRECUENCIA DE MEDICIÓN: Trimestral

Numero: NC 1

COMPORTAMIENTO DE LAS VARIABLES DURANTE EL TRIMESTRE: Julio-Septiembre

VARIABLE	UNIDAD DE MEDIDA		OPERACION	META ANUAL	AVANCE TRIMESTRAL		AVANCE ACUMULADO	
	INFORME	INFORME			Programado	%	Programado	%
Recaudación corriente obtenida en el trimestre del año actual	Sumable	Sumable		4.00	1.00	25.00	1.00	75.00
Recaudación corriente obtenida en el trimestre del año anterior	Sumable	Sumable		4.00	1.00	25.00	1.00	75.00

COMPORTAMIENTO DEL INDICADOR

Variación de la recaudación corriente.

META ANUAL	AVANCE TRIMESTRAL		AVANCE ACUMULADO	
	Programado	Alcanzado	Programado	Alcanzado
0.00	0.00	0.00	0.00	0.00

DESCRIPCIÓN DE RESULTADOS Y JUSTIFICACIÓN EN CASO DE VARIACIÓN SUPERIOR A 10 % RESPECTO A LO PROGRAMADO

EVALUACION DEL INDICADOR

TRIMESTRAL
 DEPENDENCIA GENERAL:
 DEPENDENCIA AUXILIAR:

SEMAFORO
 EF%
 VERDE
 0.00
 0.00
 0.00



ELABORÓ

C. GISSEL VERGARA TREJO

VO. BO.

CAROLINA GOMEZ MONDRAGON





PROGRAMA PRESUPUESTARIO:

PILAR DE DESARROLLO / EJE TRANSVERSAL:

TEMA DE DESARROLLO:

PROYECTO PRESUPUESTARIO:

OBJETIVO DEL PROGRAMA PRESUPUESTARIO:

DEPENDENCIA GENERAL:

DEPENDENCIA AUXILIAR:

II Eje transversal II: Gobierno Moderno, Capaz y Responsable

Finanzas públicas sanas

01059202 Fortalecimiento de los ingresos

010502020401 Registro y control de caja y tesorería

Incluye acciones que permitan elevar la calidad, capacidad y equidad tributaria, con seguridad jurídica, transparencia y simplificación de trámites para el contribuyente, desarrollando un régimen fiscal que amplíe la base de contribuyentes e intensificando las acciones de control para el cumplimiento de las obligaciones tributarias que eviten la elusión y evasión fiscal.

COO TESORERIA

306 Área de Finanzas

ESTRUCTURA DEL INDICADOR

Tasa de variación del monto de ingresos por cobro de accesorios.

FÓRMULA DEL CÁLCULO: (Monto de ingresos por cobro de accesorios en el trimestre actual / Monto de ingresos por cobro de accesorios en el trimestre anterior) * 100

INTERPRETACIÓN: Variación del monto de ingresos por cobro de accesorios.

DIMENSIÓN QUE ATIENDE: Eficiencia

DESCRIPCIÓN DEL FACTOR DE COMPARACIÓN: AREA DE FINANZAS

AMBITO GEOGRAFICO: MUNICIPAL

COBERTURA: TODA LA POBLACION

LINEA BASE: 2022

FRECUENCIA DE MEDICIÓN: Trimestral

PRM-086 FICHA TECNICA DE SEGUIMIENTO DE INDICADORES 2023 DE GESTIÓN O ESTRATEGICO

TIPO DE FICHA: OSFEM

Numero: NC 2

COMPORTAMIENTO DE LAS VARIABLES DURANTE EL TRIMESTRE: Julio-Septiembre

VARIABLE	UNIDAD DE MEDIDA	OPERACION	META ANUAL	AVANCE TRIMESTRAL		AVANCE ACUMULADO		
				Programado	%	Programado	%	
Monto de ingresos por cobro de accesorios en el trimestre actual	INFORME	Sumable	4.00	1.00	1.00	25.00	3.00	75.00
Monto de ingresos por cobro de accesorios en el trimestre anterior	INFORME	Sumable	4.00	1.00	1.00	25.00	3.00	75.00

COMPORTAMIENTO DEL INDICADOR DESCRIPCION DE LA META ANUAL

Variación del monto de ingresos por cobro de accesorios.

META ANUAL	AVANCE TRIMESTRAL		AVANCE ACUMULADO		SEMAFORO
	Programado	Alcanzado	Programado	Alcanzado	
0.00	0.00	0.00	0.00	0.00	VERDE

REGISTRACIÓN DE RESULTADOS Y JUSTIFICACIÓN EN CASO DE VARIACIÓN SUPERIOR A 10 %, RESPECTO A LO PROGRAMADO FAVORABLE

EVALUACION DEL INDICADOR

TRIMESTRAL
DEPENDENCIA GENERAL
DEPENDENCIA AUXILIAR:

COO TESORERIA
306 Área de Finanzas

TRIMESTRE: Julio-Septiembre

VO. BO.

ELABORÓ

VO. BO.

C. GISEL VERGARA TREJO

C. CAROLINA GOMEZ MONDRAGON





AL DIF DE NEXTLALPAN

PBRM-08b FICHA TECNICA DE SEGUIMIENTO DE INDICADORES 2023 DE GESTIÓN O ESTRATEGICO

TIPO DE FICHA: OSFEM

PILAR DE DESARROLLO / EJE TRANSVERSAL: El Eje transversal II: Gobierno Moderno, Capaz y Responsable
TEMA DE DESARROLLO: Finanzas públicas sanas
PROGRAMA PRESUPUESTARIO: 01050202 Fortalecimiento de los ingresos
PROYECTO PRESUPUESTARIO: 010502020401 Registro y control de caja y tesorería
OBJETIVO DEL PROGRAMA PRESUPUESTARIO: Incluye acciones que permitan elevar la calidad, capacidad y equidad tributaria, con seguridad jurídica, transparencia y simplificación de trámites para el contribuyente, desarrollando un régimen fiscal que amplíe la base de contribuyentes e intensificando las acciones de control para el cumplimiento de las obligaciones tributarias que eviten la elusión y evasión fiscal.
DEPENDENCIA GENERAL: CO0 TESORERIA
DEPENDENCIA AUXILIAR: 306 Área de Finanzas

NOMBRE DEL INDICADOR: ESTRUCTURA DEL INDICADOR
FÓRMULA DEL CÁLCULO: Porcentaje de campañas de difusión de los apoyos, subsidios fiscales y exhortación al pago puntual efectuadas.
INTERPRETACIÓN: (Número de campañas de difusión de los apoyos, subsidios fiscales y exhortación al pago puntual efectuadas / Campañas de difusión programadas) *100
DIMENSIÓN QUE ATIENDE: Eficiencia
DESCRIPCIÓN DEL FACTOR DE COMPARACIÓN: AREA DE FINANZAS
AMBITO GEOGRAFICO: MUNICIPAL
COBERTURA: TODA LA POBLACION
LÍNEA BASE: 2022
FRECUENCIA DE MEDICIÓN: Trimestral

Numero: NA 1.2

COMPORTAMIENTO DE LAS VARIABLES DURANTE EL TRIMESTRE: Julio-Septiembre

Table with columns: VARIABLE, UNIDAD DE MEDIDA, OPERACION, META ANUAL, AVANCE TRIMESTRAL, AVANCE ACUMULADO. Rows include: Numero de campañas de difusión de los apoyos, subsidios fiscales y exhortación al pago puntual efectuadas; Campañas de difusión programadas.

COMPORTAMIENTO DEL INDICADOR

DESCRIPCIÓN DE LA META ANUAL

Table showing performance metrics for the trimester (Julio-Septiembre) and annual goal. Columns include: META ANUAL, AVANCE TRIMESTRAL, AVANCE ACUMULADO, SEMAFORO, EF%, VERDE.

DESCRIPCIÓN DE RESULTADOS Y JUSTIFICACIÓN EN CASO DE VARIACIÓN SUPERIOR A 10 % RESPECTO A LO PROGRAMADO FAVORABLE

TRIMESTRAL
DEPENDENCIA GENERAL: CO0 TESORERIA
DEPENDENCIA AUXILIAR: 306 Área de Finanzas

EVALUACION DEL INDICADOR



ELABORÓ: [Signature]

VO. BO. [Signature]

C. GISEL VERGARA TREJO, C. CAROLINA GOMEZ MONDRAGON



TIPO DE FICHA: OSFEM

PHRM-085 FICHA TECNICA DE SEGUIMIENTO DE INDICADORES 2023 DE GESTION O ESTRATEGICO

AL DIF DE NEXTLALPAN

PILAR DE DESARROLLO / EJE TRANSVERSAL: El Eje transversal II. Gobierno Moderno, Capaz y Responsable
TEMA DE DESARROLLO: Finanzas públicas sanas
PROGRAMA PRESUPUESTARIO: 01050202 Fortalecimiento de los Ingresos
PROYECTO PRESUPUESTARIO: 010502020401 Registro y control de caja y tesorería
OBJETIVO DEL PROGRAMA PRESUPUESTARIO: Incluye acciones que permitan elevar la calidad tributaria, con seguridad jurídica, transparencia y simplificación de trámites para el contribuyente, desarrollando un régimen fiscal que amplíe la base de contribuyentes e intensificando las acciones de control para el cumplimiento de las obligaciones tributarias que eviten la elusión y evasión fiscal.

ESTRUCTURA DEL INDICADOR

NOMBRE DEL INDICADOR: Porcentaje de convenios suscritos con el gobierno estatal para el cobro de ingresos municipales.
FORMULA DEL CALCULO: (Convenios vigentes suscritos con el gobierno del Estado/Convenios susceptibles de firmar con el gobierno del Estado)*100
INTERPRETACION: Convenios suscritos con el gobierno estatal para el cobro de ingresos municipales.
DIMENSION QUE ATIENDE: Eficiencia
DESCRIPCION DEL FACTOR DE COMPARACION: AREA DE FINANIZAS
AMBITO GEOGRAFICO: MUNICIPAL
COBERTURA: TODA LA POBLACION
LINEA BASE: 2022

FRECUENCIA DE MEDICION: Trimestral

Table with columns: VARIABLE, UNIDAD DE MEDIDA, OPERACION, META ANUAL, AVANCE TRIMESTRAL (Programado, Alcancado, %), AVANCE ACUMULADO (Programado, Alcancado, %).

COMPORTAMIENTO DEL INDICADOR

DESCRIPCION DE LA META ANUAL

Table showing quarterly and annual performance: META ANUAL, AVANCE TRIMESTRAL (Programado, Alcancado, EF%), SEMAFORO (Programado, Alcancado, EF%), AVANCE ACUMULADO (Programado, Alcancado, EF%), SEMAFORO (Programado, Alcancado, EF%).

EVALUACION DEL INDICADOR

VERDE

TRIMESTRAL
DEPENDENCIA GENERAL: COO TESORERIA
DEPENDENCIA AUXILIAR: 305 Área de Finanzas



ELABORÓ: C. BISSSEL VARGARA TREJO

VO. BO. C. CAROLINA GOMEZ MONDRAGON



GOBIERNO DEL ESTADO DE QUERÉTARO
AL DIF DE NEXTLALPAN

PBRm-085 FICHA TECNICA DE SEGUIMIENTO DE INDICADORES 2023 DE GESTIÓN O ESTRATEGICO

TIPO DE FICHA: OSFEM

PILAR DE DESARROLLO / EJE TRANSVERSAL: El Eje transversal II: Gobierno Moderno, Capaz y Responsable
TEMA DE DESARROLLO: Finanzas públicas sanas
PROGRAMA PRESUPUESTARIO: 01050202 Fortalecimiento de los ingresos
PROYECTO PRESUPUESTARIO: 010502020401 Registro y control de caja y tesorería
OBJETIVO DEL PROGRAMA PRESUPUESTARIO: Incluye acciones que permitan elevar la calidad, capacidad y equidad tributaria, con seguridad jurídica, transparencia y simplificación de trámites para el contribuyente, desarrollando un régimen fiscal que amplíe la base de contribuyentes e intensificando las acciones de control para el cumplimiento de las obligaciones tributarias que eviten la elusión y evasión fiscal.
DEPENDENCIA GENERAL: COO TESORERÍA
DEPENDENCIA AUXILIAR: 305 Área de Finanzas

ESTRUCTURA DEL INDICADOR
NOMBRE DEL INDICADOR: Tasa de variación de las cajas móviles instaladas.
FÓRMULA DEL CÁLCULO: ((Número de cajas móviles instaladas en el ejercicio fiscal actual/ Número de cajas móviles instaladas en el ejercicio fiscal anterior)- 1)*100
INTERPRETACIÓN: Variación de las cajas móviles instaladas.
DIMENSIÓN QUE ATIENDE: Eficiencia
DESCRIPCIÓN DEL FACTOR DE COMPARACIÓN: AREA DE FINANZAS
AMBITO GEOGRAFICO: MUNICIPAL
COBERTURA: TODA LA POBLACION
LINEA BASE: 2022

Numero: NA 1.4
FRECUENCIA DE MEDICIÓN: Trimestral

COMPORTAMIENTO DE LAS VARIABLES DURANTE EL TRIMESTRE: Julio-Septiembre

VARIABLE	UNIDAD DE MEDIDA		OPERACION	META ANUAL	AVANCE TRIMESTRAL		AVANCE ACUMULADO	
	INFORMES	INFORMES			Programado	% Alcanzado	Programado	% Alcanzado
Numero de cajas móviles instaladas en el ejercicio fiscal actual	Sumable	Sumable		0.00	0.00	0.00	0.00	0.00
Numero de cajas móviles instaladas en el ejercicio fiscal anterior	Sumable	Sumable		0.00	0.00	0.00	0.00	0.00

COMPORTAMIENTO DEL INDICADOR

DESCRIPCION DE LA META ANUAL

Varación de las cajas móviles instaladas.

META ANUAL	AVANCE TRIMESTRAL		AVANCE ACUMULADO	
	Programado	Alcanzado	Programado	Alcanzado
0.00	0.00	0.00	0.00	0.00

DESCRIPCION DE RESULTADOS Y JUSTIFICACION EN CASO DE VARIACION SUPERIOR A +/- 10 % RESPECTO A LO PROGRAMADO FAVORABLE

TRIMESTRE: Julio-Septiembre

EVALUACION DEL INDICADOR

TRIMESTRAL
DEPENDENCIA GENERAL: COO TESORERÍA
DEPENDENCIA AUXILIAR: 305 Área de Finanzas



ELABORÓ

C. GISEL VERGARA TREJO

VO. BO.

C. CAROLINA GOMEZ MONDRAGON



AL DIF DE NEXTLALPAN

PPRM-085 FICHA TECNICA DE SEGUIMIENTO DE INDICADORES 2023 DE GESTION O ESTRATEGICO

TIPO DE FICHA: OSFEM

PILAR DE DESARROLLO / EJE TRANSVERSAL: Il Eje transversal II. Gobierno Moderno, Capaz y Responsable
TEMA DE DESARROLLO: Finanzas públicas sanas
PROGRAMA PRESUPUESTARIO: 01050232 Fortalecimiento de los ingresos
PROYECTO PRESUPUESTARIO: 010502020401 Registro y control de caja y tesorería
OBJETIVO DEL PROGRAMA PRESUPUESTARIO: Incluye acciones que permitan elevar la calidad, capacidad y equidad tributaria, con seguridad jurídica, transparencia y simplificación de trámites para el contribuyente, desarrollando un régimen fiscal que amplíe la base de contribuyentes e internaticando las acciones de control para el cumplimiento de las obligaciones tributarias que eviten la elusión y evasión fiscal.
DEPENDENCIA GENERAL: COO TESORERIA
DEPENDENCIA AUXILIAR: 306 Área de Finanzas

ESTRUCTURA DEL INDICADOR

NOMBRE DEL INDICADOR: Tasa de variación en los registros de los padrones de cobro.
FÓRMULA DEL CÁLCULO: (Número de registros en los padrones del trimestre del año actual/Total de registros en los padrones del trimestre del año anterior.)*100
INTERPRETACIÓN: variación en los registros de los padrones de cobro.
DIMENSIÓN QUE ATIENDE: Eficiencia
DESCRIPCIÓN DEL FACTOR DE COMPARACIÓN: AREA DE FINANZAS
AMBITO GEOGRAFICO: MUNICIPAL
COBERTURA: TODA LA POBLACION
UNSA BASE: 2022

FRECUENCIA DE MEDICIÓN: Trimestral

Numero: NA 2.1

COMPORTAMIENTO DE LAS VARIABLES DURANTE EL TRIMESTRE: Julio-Septiembre

VARIABLE	UNIDAD DE MEDIDA		OPERACION	META ANUAL		AVANCE TRIMESTRAL		AVANCE ACUMULADO	
	INFORME	INFORME		Programado	% Alcanzado	Programado	% Alcanzado	Programado	% Alcanzado
Número de registros en los padrones del trimestre del año actual		Sumable		4.00	1.00	25.00	100.00	3.00	75.00
Total de registros en los padrones del trimestre del año anterior		Sumable		4.00	1.00	25.00	100.00	3.00	75.00

COMPORTAMIENTO DEL INDICADOR
DESCRIPCION DE LA META ANUAL

variación en los registros de los padrones de cobro.

META ANUAL	TRIMESTRE: Julio-Septiembre			
	AVANCE TRIMESTRAL		AVANCE ACUMULADO	
Programado	Alcanzado	Programado	Alcanzado	SEMAFORO
0.00	0.00	0.00	0.00	VERDE
0.00	0.00	0.00	0.00	VERDE

DESCRIPCION DE RESULTADOS Y JUSTIFICACION EN CASO DE VARIACION SUPERIOR A ± 10 % RESPECTO A LO PROGRAMADO

EVALUACION DEL INDICADOR

TRIMESTRAL
DEPENDENCIA GENERAL: COO TESORERIA
DEPENDENCIA AUXILIAR: 306 Área de Finanzas



ELABORÓ

 C. GISELLE VERGARA TREJO

VO. BO.

 C. CAROLINA GOMEZ MONDRAGON



AL DIF DE NEXTLALPAN

FICHA TECNICA DE SEGUIMIENTO DE INDICADORES 2023 DE GESTION O ESTRATEGICO

TIPO DE FICHA: OSFEM

PLAZA DE DESARROLLO / EJE TRANSVERSAL:
El Eje transversal II: Gobierno Moderno, Capaz y Responsable
Finanzas públicas sanas
TEMA DE DESARROLLO:
PROGRAMA PRESUPUESTARIO:
PROYECTO PRESUPUESTARIO:
OBJETIVO DEL PROGRAMA PRESUPUESTARIO:
DEPENDENCIA GENERAL:
DEPENDENCIA AUXILIAR:

ESTRUCTURA DEL INDICADOR

NOMBRE DEL INDICADOR:
FORMULA DEL CALCULO:
INTERPRETACION:
DIMENSION QUE ATIENDE:
DESCRIPCION DEL FACTOR DE COMPARACION:
AMBITO GEOGRAFICO:
COBERTURA:
LINEA BASE:

FRECUENCIA DE MEDICION: Trimestral

Numero: NA 2.2

COMPORTAMIENTO DE LAS VARIABLES DURANTE EL TRIMESTRE: Julio-Septiembre

Table with columns: VARIABLE, UNIDAD DE MEDIDA, OPERACION, META ANUAL, AVANCE TRIMESTRAL, AVANCE ACUMULADO. Rows include: Numero de contribuyentes detectados en situacion fiscalizable del trimestre actual, Total de contribuyentes detectados en situacion fiscalizable en trimestre anterior.

COMPORTAMIENTO DEL INDICADOR
DESCRIPCION DE LA META ANUAL

variación del número de contribuyentes detectados en situación fiscalizable.

Table showing quarterly and annual performance: META ANUAL, AVANCE TRIMESTRAL (Programado, Alcanzado, EF%), SEMAFORO (Programado, Alcanzado, EF%), AVANCE ACUMULADO (Programado, Alcanzado, EF%), SEMAFORO (Programado, Alcanzado, EF%), VERDE.

EVALUACION DEL INDICADOR

TRIMESTRAL
DEPENDENCIA GENERAL:
DEPENDENCIA AUXILIAR:



ELABORÓ: [Signature]
VO. BO. [Signature]

C. GISEL VERGARA TREJO

C. CAROLINA GOMEZ MONDRAGON



AL DIF DE NEXTLALPAN

PILAR DE DESARROLLO / EJE TRANSVERSAL:
TEMA DE DESARROLLO:
PROGRAMA PRESUPUESTARIO:
PROYECTO PRESUPUESTARIO:
OBJETIVO DEL PROGRAMA PRESUPUESTARIO:
DEPENDENCIA GENERAL:
DEPENDENCIA AUXILIAR:

II Eje transversal II: Gobierno Moderno, Capaz y Responsable
Finanzas públicas sanas
01050202 Fortalecimiento de los ingresos
010502020401 Registro y control de caja y tesorería
Incluye acciones que permitan elevar la calidad, capacidad y equidad tributaria, con seguridad jurídica, transparencia y simplificación de trámites para el contribuyente, desarrollando un régimen fiscal que amplíe la base de contribuyentes e intensificando las acciones de control para el cumplimiento de las obligaciones tributarias que eviten la elusión y evasión fiscal.
C00 TESORERIA
306 Área de Finanzas

ESTRUCTURA DEL INDICADOR

NOMBRE DEL INDICADOR:
FORMULA DEL CÁLCULO:
INTERPRETACIÓN:
DIMENSIÓN QUE ATIENDE:
DESCRIPCIÓN DEL FACTOR DE COMPARACIÓN:
AMBITO GEOGRÁFICO:
COBERTURA:
LINEA BASE:

FRECUENCIA DE MEDICIÓN: Trimestral

Numero: NA 2.3

COMPORTAMIENTO DE LAS VARIABLES DURANTE EL TRIMESTRE: Julio-Septiembre

Table with columns: VARIABLE, UNIDAD DE MEDIDA, OPERACION, META ANUAL, AVANCE TRIMESTRAL (Programado, Alcancado, %), AVANCE ACUMULADO (Programado, Alcancado, %).

Invitaciones a pago a contribuyentes morosos, omisos y remisos detectados.

Table for TRIMESTRE: Julio-Septiembre showing AVANCE TRIMESTRAL and AVANCE ACUMULADO with sub-columns for Programado, Alcancado, SEMAFORO, and EF%.

EVALUACION DEL INDICADOR

DEPENDENCIA GENERAL:
DEPENDENCIA AUXILIAR:



ELABORÓ
C. GISEL VERGARA TREJO

VO. BO.
C. CAROLINA GOMEZ MONDRAGON



TIPO DE FICHA: OSFEM

PBRm-08b FICHA TECNICA DE SEGUIMIENTO DE INDICADORES 2023 DE GESTIÓN O ESTRATEGICO

MUNICIPIO DE NEXTLALPAN

PILAR DE DESARROLLO / EJE TRANSVERSAL: II Eje transversal II: Gobierno Moderno, Capaz y Responsable

TEMA DE DESARROLLO: Finanzas públicas sanas

PROGRAMA PRESUPUESTARIO: 01050202 Fortalecimiento de los ingresos

PROYECTO PRESUPUESTARIO: 010502020401 Registro y control de caja y tesorería

OBJETIVO DEL PROGRAMA PRESUPUESTARIO: Incluye acciones que permitan elevar la calidad, capacidad y equidad tributaria, con seguridad jurídica, transparencia y simplificación de trámites para el contribuyente, desarrollando un régimen fiscal que amplíe la base de contribuyentes e intensificando las acciones de control para el cumplimiento de las obligaciones tributarias que eviten la elusión y evasión fiscal.

DEPENDENCIA GENERAL: C00 TESORERIA

DEPENDENCIA AUXILIAR: 309 Área de Finanzas

ESTRUCTURA DEL INDICADOR

NOMBRE DEL INDICADOR: Porcentaje de créditos fiscales recuperados.

FÓRMULA DEL CÁLCULO: (Número de créditos fiscales recuperados/Total de créditos fiscales determinados)*100

INTERPRETACIÓN: créditos fiscales recuperados.

DIMENSIÓN QUE ATIENDE: Eficiencia

DESCRIPCIÓN DEL FACTOR DE COMPARACIÓN: AREA DE FINANZAS

AMBITO GEOGRAFICO: MUNICIPAL

COBERTURA: TODA LA POBLACION

LINEA BASE: 2022

FRECUENCIA DE MEDICIÓN: Trimestral

Numero: NA 2.4

COMPORTAMIENTO DE LAS VARIABLES DURANTE EL TRIMESTRE: Julio-Septiembre

VARIABLE	UNIDAD DE MEDIDA		OPERACION	META ANUAL	AVANCE TRIMESTRAL		AVANCE ACUMULADO					
	INFORMES	Sumable			Programado	%	Programado	%				
Número de créditos fiscales recuperados	INFORMES	Sumable		4.00	1.00	25.00	1.00	100.00	3.00	75.00	2.00	66.67
Total de créditos fiscales determinados	INFORMES	Sumable		4.00	1.00	25.00	1.00	100.00	3.00	75.00	2.00	66.67

créditos fiscales recuperados.

COMPORTAMIENTO DEL INDICADOR

DESCRIPCION DE LA META ANUAL

META ANUAL	TRIMESTRE: Julio-Septiembre				AVANCE ACUMULADO	
	AVANCE TRIMESTRAL		SEMAFORO		Programado	EF%
	Alcanzado	EF%	Programado	Alcanzado		
100.00	100.00	100.00	VERDE	100.00	100.00	VERDE

DESCRIPCION DE RESULTADOS Y JUSTIFICACION EN CASO DE VARIACION SUPERIOR A 10 % RESPECTO A LO PROGRAMADO

EVALUACION DEL INDICADOR

TRIMESTRAL: C00 TESORERIA

DEPENDENCIA AUXILIAR: 309 Área de Finanzas



ELABORÓ

C. GISELL VERGARA TREJO

VO. BO.

C. CAROLINA GOMEZ MONDRAGON





TIPO DE FICHA: OSFEM

PNRm-08b FICHA TECNICA DE SEGUIMIENTO DE INDICADORES 2023 DE GESTION O ESTRATEGICO

AL DIF DE NEXTLALPAN

PILAR DE DESARROLLO / EJE TRANSVERSAL:
TEMA DE DESARROLLO:
PROGRAMA PRESUPUESTARIO:
PROYECTO PRESUPUESTARIO:
OBJETIVO DEL PROGRAMA PRESUPUESTARIO:
DEPENDENCIA GENERAL:
DEPENDENCIA AUXILIAR:

Il Eje transversal II: Gobierno Moderno, Capaz y Responsable
Gestión para Resultados y evaluación del desempeño
01059205 Planeación y presupuesto basado en resultados
010502050109 Integración, seguimiento y control presupuestal del ayuntamiento
Incluye las acciones y procedimientos necesarios para desarrollar y fortalecer las fases para la planeación, programación, presupuestación, seguimiento y evaluación programático - presupuestal, considerando las fases del registro contable - presupuestal y el correspondiente proceso de rendición de cuentas, adicionalmente, incluye los procedimientos de planeación y evaluación de los planes de desar
800 DIRECCIÓN GENERAL
304 Planeación

ESTRUCTURA DEL INDICADOR

NOMBRE DEL INDICADOR:
FORMULA DEL CALCULO:
INTERPRETACION:
DIMENSION QUE ATIENDE:
DESCRIPCION DEL FACTOR DE COMPARACION:
AMBITO GEOGRAFICO:
COBERTURA:
LINEA BASE

FRECUENCIA DE MEDICION: Trimestral

Numero: NC 2

COMPORTAMIENTO DE LAS VARIABLES DURANTE EL TRIMESTRE: Julio-Septiembre

Table with columns: VARIABLE, UNIDAD DE MEDIDA, OPERACION, META ANUAL, AVANCE TRIMESTRAL (Programado, Alcancado, %), AVANCE ACUMULADO (Programado, Alcancado, %)

COMPORTAMIENTO DEL INDICADOR

DESCRIPCION DE LA META ANUAL

Table showing performance by trimester (Julio-Septiembre) with columns for Programado, Alcancado, SEMAFORO, and EF%

EVALUACION DEL INDICADOR

TRIMESTRAL
DEPENDENCIA GENERAL:
DEPENDENCIA AUXILIAR:



ELABORÓ
C. GISEL VERGARA TREJO

VO. BO.
C. CAROLINA GOMEZ MONDRAGON



AL DIF DE NEXTLALPAN

PLAZA DE DESARROLLO / EJE TRANSVERSAL:

TEMA DE DESARROLLO:

PROGRAMA PRESUPUESTARIO:

PROYECTO PRESUPUESTARIO:

OBJETIVO DEL PROGRAMA PRESUPUESTARIO:

DEPENDENCIA GENERAL:

DEPENDENCIA AUXILIAR:

NOMBRE DEL INDICADOR:

FÓRMULA DEL CÁLCULO:

INTERPRETACIÓN:

DIMENSIÓN QUE ATIENDE:

DESCRIPCIÓN DEL FACTOR DE COMPARACIÓN:

ÁMBITO GEOGRÁFICO:

COBERTURA:

LÍNEA BASE

Número: NC 3

PbRm-08b FICHA TÉCNICA DE SEGUIMIENTO DE INDICADORES 2023 DE GESTIÓN O ESTRATÉGICO

TIPO DE FICHA: OSFEM

Il Eje transversal II: Gobierno Moderno, Capaz y Responsable

Gestión para Resultados y evaluación del desempeño

01050205 Planeación y presupuesto basado en resultados

010502050109 Integración, seguimiento y control presupuestal del ayuntamiento

Incluye las acciones y procedimientos necesarios para desarrollar y fortalecer las fases para la planeación, programación, presupuesto, seguimiento y evaluación programático - presupuestal, considerando las fases del registro contable - presupuestal y el correspondiente proceso de rendición de cuentas, adicionalmente, incluye los procedimientos de planeación y evaluación de los planes de desar

800 DIRECCIÓN GENERAL

304 Planeación

ESTRUCTURA DEL INDICADOR

Porcentaje de cumplimiento en la elaboración y publicación del PAE.

(Elaboración y publicación del PAE / Documento programado a elaborar y publicar) *100

Cumplimiento en la elaboración y publicación del PAE.

Eficiencia

PLANEACION

MUNICIPAL

TODA LA POBLACION

2022

FRECUENCIA DE MEDICIÓN: Trimestral

COMPORTAMIENTO DE LAS VARIABLES DURANTE EL TRIMESTRE: Julio-Septiembre

VARIABLE	UNIDAD DE MEDIDA		OPERACION	META ANUAL	AVANCE TRIMESTRAL			AVANCE ACUMULADO				
	INFORME	INFORME			Programado	%	Alcanzado	%	Programado	%	Alcanzado	%
Elaboración y publicación del PAE	INFORME	Sumable	Sumable	4.00	1.00	25.00	1.00	100.00	3.00	75.00	3.00	100.00
	INFORME	Sumable	Sumable	4.00	1.00	25.00	1.00	100.00	3.00	75.00	3.00	100.00

COMPORTAMIENTO DEL INDICADOR

DESCRIPCIÓN DE LA META ANUAL

Cumplimiento en la elaboración y publicación del PAE.

META ANUAL	TRIMESTRE: Julio-Septiembre			
	AVANCE TRIMESTRAL		AVANCE ACUMULADO	
Programado	Alcanzado	Programado	Alcanzado	SEMAFORO
100.00	100.00	100.00	100.00	VERDE

DESCRIPCIÓN DE RESULTADOS Y JUSTIFICACIÓN EN CASO DE VARIACIÓN SUPERIOR A ± 10 % RESPECTO A LO PROGRAMADO

EVALUACIÓN DEL INDICADOR



TRIMESTRAL
DEPENDENCIA GENERAL:
800 DIRECCIÓN GENERAL
DEPENDENCIA AUXILIAR:
304 Planeación

ELABORÓ

VO. BO.



Tesorería

C. GISEL VERGARA TREJO

C. CAROLINA GOMEZ MONDRAGON

FECHA DE ELABORACION 16/10/2023

Hoja 15 de 74



TIPO DE FICHA: OSFEM

PPRM-086 FICHA TECNICA DE SEGUIMIENTO DE INDICADORES 2023 DE GESTION O ESTRATEGICO

AL DIF DE NEXTLALPAN

PILAR DE DESARROLLO / EJE TRANSVERSAL: El Eje transversal II: Gobierno Moderno, Capaz y Responsable
TEMA DE DESARROLLO: Gestión para Resultados y evaluación del desempeño
PROGRAMA PRESUPUESTARIO: 01052205 Planeación y presupuesto basado en resultados
PROYECTO PRESUPUESTARIO: 010522050109 Integración, seguimiento y control presupuestal del ayuntamiento
OBJETIVO DEL PROGRAMA PRESUPUESTARIO: Incluye las acciones y procedimientos necesarios para desarrollar y fortalecer las fases para la planeación, programación, presupuesto, seguimiento y evaluación programático - presupuestal, considerando las fases del registro contable - presupuestal y el correspondiente proceso de rendición de cuentas, adicionalmente, incluye los procedimientos de planeación y evaluación de los planes de desar
DEPENDENCIA GENERAL: 800 DIRECCIÓN GENERAL
DEPENDENCIA AUXILIAR: 304 Planeación

ESTRUCTURA DEL INDICADOR

NOMBRE DEL INDICADOR: Porcentaje de avance del Plan de Desarrollo Municipal presentados.
FÓRMULA DEL CÁLCULO: (Informes de avance del Plan de Desarrollo Municipal presentados / Informes de avance del Plan de Desarrollo Municipal programados) * 100
INTERPRETACIÓN: Informes de avance del Plan de Desarrollo Municipal presentados.
DIMENSIÓN QUE ATIENDE: Eficiencia
DESCRIPCIÓN DEL FACTOR DE COMPARACIÓN: PLANEACION
AMBITO GEOGRAFICO: MUNICIPAL
COBERTURA: TODA LA POBLACION
LINEA BASE: 2022

FRECUENCIA DE MEDICIÓN: Trimestral

Numero: NC 4

COMPORTAMIENTO DE LAS VARIABLES DURANTE EL TRIMESTRE: Julio-Septiembre

VARIABLE	UNIDAD DE MEDIDA		OPERACION	META ANUAL	AVANCE TRIMESTRAL		AVANCE ACUMULADO		
	Informes de avance del Plan de Desarrollo Municipal presentados	Informes de avance del Plan de Desarrollo Municipal programados			Programado	%	Programado	%	
	100.00	100.00	Sumable	4.00	1.00	25.00	100.00	3.00	75.00
			Sumable	4.00	1.00	25.00	100.00	3.00	75.00

COMPORTAMIENTO DEL INDICADOR
DESCRIPCION DE LA META ANUAL

Informes de avance del Plan de Desarrollo Municipal presentados.

META ANUAL	AVANCE TRIMESTRAL		AVANCE ACUMULADO	
	Programado	Alcanzado	Programado	Alcanzado
100.00	100.00	100.00	100.00	100.00

DESCRIPCION DE RESULTADOS Y JUSTIFICACION EN CASO DE VARIACION SUPERIOR A 10 % RESPECTO A LO PROGRAMADO

EVALUACION DEL INDICADOR

TRIMESTRAL: 100.00 VERDE
EF%: 100.00
SEMAFORO: VERDE

TRIMESTRE: Julio-Septiembre

SEMAFORO VERDE

EF% 100.00

Programado 100.00

Alcanzado 100.00

Programado 100.00

Alcanzado 100.00

SEMAFORO VERDE

EF% 100.00

Programado 100.00

Alcanzado 100.00

SEMAFORO VERDE

ELABORÓ:

C. GISSEL VERGARA TREJO



Tesorería

C. CAROLINA GOMEZ MONDRAGON

VO. BO.



Dirección

FECHA DE ELABORACION: 18/10/2023 Hora: 10 de 74



AL DIF DE NEXTLALPAN

PBRM-08b FICHA TECNICA DE SEGUIMIENTO DE INDICADORES 2023 DE GESTIÓN O ESTRATEGICO

TIPO DE FICHA: OSFEM

PILAR DE DESARROLLO / EJE TRANSVERSAL: II Eje transversal II: Gobierno Moderno, Capaz, y Responsable
TEMA DE DESARROLLO: Gestión para Resultados y evaluación del desempeño
PROGRAMA PRESUPUESTARIO: 01060205 Planeación y presupuesto basado en resultados
PROYECTO PRESUPUESTARIO: 010602050109 Integración, seguimiento y control presupuestal del ayuntamiento
OBJETIVO DEL PROGRAMA PRESUPUESTARIO: Incluye las acciones y procedimientos necesarios para desarrollar y fortalecer las fases para la planeación, programación, presupuestación, seguimiento y evaluación programático - presupuestal, considerando las fases del registro contable - presupuestal y el correspondiente proceso de rendición de cuentas, adicionalmente, incluye los procedimientos de planeación y evaluación de los planes de desarrollo
DEPENDENCIA GENERAL: 800 DIRECCIÓN GENERAL
DEPENDENCIA AUXILIAR: 304 Planeación

NOMBRE DEL INDICADOR: ESTRUCTURA DEL INDICADOR
FÓRMULA DEL CÁLCULO: Porcentaje de alineación de PBRM en cumplimiento al Manual de Planeación, programación y presupuestación
INTERPRETACIÓN: (Formatos PBRM requeridos en alineación al Manual de Planeación, programación y Presupuestación vigente/Total de formatos PBRM manejados por ayuntamiento)*100
DIMENSIÓN QUE ATIENDE: Alineación de formatos de PBRM en cumplimiento al Manual de Planeación, programación y presupuestación
DESCRIPCIÓN DEL FACTOR DE COMPARACIÓN: Eficiencia
AMBITO GEOGRAFICO: MUNICIPAL
COBERTURA: TODA LA POBLACION
LÍNEA BASE: 2022
FRECUENCIA DE MEDICIÓN: Trimestral

Numero: NA 1.1

COMPORTAMIENTO DE LAS VARIABLES DURANTE EL TRIMESTRE: Julio-Septiembre

VARIABLE	UNIDAD DE MEDIDA		METAS ANUALES	AVANCE TRIMESTRAL		AVANCE ACUMULADO	
	INFORME	OPERACION		Programado	%	Programado	%
Formatos PBRM requeridos en alineación al Manual de Planeación, programación y Presupuestación vigente	INFORME	Constante	1,00	100,00	1,00	100,00	1,00
Total de formatos PBRM manejados por ayuntamiento	INFORME	Constante	1,00	100,00	1,00	100,00	1,00

COMPORTAMIENTO DEL INDICADOR
 DESCRIPCIÓN DE LA META ANUAL
 Alineación de formatos de PBRM en cumplimiento al Manual de Planeación, programación y presupuestación

TRIMESTRE: Julio-Septiembre

META ANUAL	AVANCE TRIMESTRAL			AVANCE ACUMULADO		
	Programado	Alcanzado	EF%	Programado	Alcanzado	EF%
100.00	100.00	100.00	100.00	100.00	100.00	100.00

DESCRIPCIÓN DE RESULTADOS Y JUSTIFICACIÓN EN CASO DE VARIACIÓN SUPERIOR A 10 % RESPECTO A LO PROGRAMADO FAVORABLE

TRIMESTRAL
 DEPENDENCIA GENERAL: 800 DIRECCIÓN GENERAL
 DEPENDENCIA AUXILIAR: 304 Planeación
 ELABORO:
 C. GISEL VERGARA TREJO

EVALUACION DEL INDICADOR
 VO. BO.
 C. CAROLINA GOMEZ MONDRAGON





AL DIF DE NEXTLALPAN

PILAR DE DESARROLLO / EJE TRANSVERSAL:
TEMA DE DESARROLLO:
PROGRAMA PRESUPUESTARIO:
PROYECTO PRESUPUESTARIO:
OBJETIVO DEL PROGRAMA PRESUPUESTARIO:
DEPENDENCIA GENERAL:
DEPENDENCIA AUXILIAR:

II Eje transversal II: Gobierno Moderno, Capaz; y Responsable
Gestión para Resultados y evaluación del desempeño
01050205 Planeación y presupuesto basado en resultados
010502050108 Integración, seguimiento y control presupuestal del ayuntamiento
Incluye las acciones y procedimientos necesarios para desarrollar y fortalecer las fases para la planeación, programación, presupuestación, seguimiento y evaluación programático - presupuestal, considerando las fases del registro contable - presupuestal y el correspondiente proceso de rendición de cuentas, adicionalmente, incluye los procedimientos de planeación y evaluación de los planes de desar
B00 DIRECCIÓN GENERAL
304 Planeación

PBRm-085 FICHA TECNICA DE SEGUIMIENTO DE INDICADORES 2023 DE GESTIÓN O ESTRATEGICO

TIPO DE FICHA: OSFEM

ESTRUCTURA DEL INDICADOR

NOMBRE DEL INDICADOR:
FÓRMULA DEL CÁLCULO:
INTERPRETACIÓN:
DIMENSIÓN QUE ATENDE:
DESCRIPCIÓN DEL FACTOR DE COMPARACIÓN:
ÁMBITO GEOGRÁFICO:
COBERTURA:
LÍNEA BASE
Numero: NA 2.1

FRECUENCIA DE MEDICIÓN: Trimestral

COMPORTAMIENTO DE LAS VARIABLES DURANTE EL TRIMESTRE: Julio-Septiembre

Table with columns: VARIABLE, UNIDAD DE MEDIDA, OPERACION, META ANUAL, AVANCE TRIMESTRAL (Programado, Alcancado, %), AVANCE ACUMULADO (Programado, Alcancado, %).

COMPORTAMIENTO DEL INDICADOR
DESCRIPCIÓN DE LA META ANUAL

asesorías en materia de indicadores de desempeño.

Table showing quarterly and annual progress: META ANUAL, AVANCE TRIMESTRAL (Programado, Alcancado, EF%), SEMAFORO, AVANCE ACUMULADO (Programado, Alcancado, EF%), SEMAFORO.

EVALUACION DEL INDICADOR

TRIMESTRAL
DEPENDENCIA GENERAL:
DEPENDENCIA AUXILIAR:



ELABORÓ
C. GISEL VERGARA TREJO

VO. BO.
C. CAROLINA GOMEZ MONDRAGON



AL DIF DE NEXTLALPAN

PRM-085 FICHA TECNICA DE SEGUIMIENTO DE INDICADORES 2023 DE GESTION O ESTRATEGICO

TIPO DE FICHA: OSFEM

PILAR DE DESARROLLO / EJE TRANSVERSAL: II Eje transversal II: Gobierno Moderno, Capaz, y Responsable
TEMA DE DESARROLLO: Gestión para Resultados y evaluación del desempeño
PROGRAMA PRESUPUESTARIO: 01050205 Planeación y presupuesto basado en resultados
PROYECTO PRESUPUESTARIO: 010502050109 Integración, seguimiento y control presupuestal del ayuntamiento
OBJETIVO DEL PROGRAMA PRESUPUESTARIO: Incluye las acciones y procedimientos necesarios para desarrollar y fortalecer las fases para la planeación, programación, presupuestación, seguimiento y evaluación programático - presupuestal, considerando las fases del registro contable - presupuestal y el correspondiente proceso de rendición de cuentas, adicionalmente, incluye los procedimientos de planeación y evaluación de los planes de desar
DEPENDENCIA GENERAL: B00 DIRECCIÓN GENERAL
DEPENDENCIA AUXILIAR: 304 Planeación

NOMBRE DEL INDICADOR: Porcentaje de asesorías en materia de evaluaciones.
FÓRMULA DEL CÁLCULO: (Asesorías en materia de evaluaciones / Total de asesorías brindadas en materia del SEDM) * 100
INTERPRETACIÓN: asesorías en materia de evaluaciones.
DIMENSION QUE ATIENDE: Eficiencia
DESCRIPCIÓN DEL FACTOR DE COMPARACIÓN: DIRECCION GENERAL
AMBITO GEOGRAFICO: MUNICIPAL
COBERTURA: TODA LA POBLACION
LINEA BASE: 2022

Nombre: NA 2.2

COMPORTAMIENTO DE LAS VARIABLES DURANTE EL TRIMESTRE: Julio-Septiembre

VARIABLE	UNIDAD DE MEDIDA		OPERACION	META ANUAL	AVANCE TRIMESTRAL		AVANCE ACUMULADO		
	INFORMES	INFORMES			Programado	%	Programado	%	
Asesorías en materia de evaluaciones		Sumable		4.00	1.00	25.00	100.00	3.00	75.00
Total de asesorías brindadas en materia del SEDM		Sumable		4.00	1.00	25.00	100.00	3.00	75.00

asesorías en materia de evaluaciones.

COMPORTAMIENTO DEL INDICADOR

DESCRIPCION DE LA META ANUAL

META ANUAL	AVANCE TRIMESTRAL		AVANCE ACUMULADO	
	Programado	Alcanzado	Programado	Alcanzado
100.00	100.00	100.00	100.00	100.00

DESCRIPCION DE RESULTADOS Y JUSTIFICACION EN CASO DE VARIACION SUPERIOR A ± 10 % RESPECTO A LO PROGRAMADO

TRIMESTRE: Julio-Septiembre	SEMÁFORO		SEMÁFORO
	Programado	Alcanzado	
100.00	VERDE	100.00	VERDE


TRIMESTRAL
DEPENDENCIA GENERAL: B00 DIRECCIÓN GENERAL
DEPENDENCIA AUXILIAR: 304 Planeación

ELABORÓ

C. GISEL VERGARA TREJO

VO. BO.

C. CAROLINA GOMEZ MONDRAGON





AL DIF DE NEXTLALPAN

PLAR DE DESARROLLO / EJE TRANSVERSAL:
TEMA DE DESARROLLO:
PROGRAMA PRESUPUESTARIO:
PROYECTO PRESUPUESTARIO:
OBJETIVO DEL PROGRAMA PRESUPUESTARIO:
DEPENDENCIA GENERAL:
DEPENDENCIA AUXILIAR:

II Eje transversal II: Gobierno Moderno, Capaz y Responsable
Gestión para Resultados y evaluación del desempeño
01050205 Planación y presupuesto basado en resultados
010502050108 Integración, seguimiento y control presupuestal del ayuntamiento
Incluye las acciones y procedimientos necesarios para desarrollar y fortalecer las fases para la planeación, programación, presupuestación, seguimiento y evaluación programático - presupuestal, considerando las fases del registro contable - presupuestal y el correspondiente proceso de rendición de cuentas, adicionalmente, incluye los procedimientos de planeación y evaluación de los planes de desar
800 DIRECCIÓN GENERAL
304 Planeación

PRM-08b FICHA TECNICA DE SEGUIMIENTO DE INDICADORES 2023 DE GESTIÓN O ESTRATEGICO

TIPO DE FICHA: OSFEM

ESTRUCTURA DEL INDICADOR

NOMBRE DEL INDICADOR:
FÓRMULA DEL CÁLCULO:
INTERPRETACIÓN:
DIMENSIÓN QUE ATIENDE:
DESCRIPCIÓN DEL FACTOR DE COMPARACIÓN:
AMBITO GEOGRAFICO:
COBERTURA:
LINEA BASE:
Numero: NA 3.1

FRECUENCIA DE MEDICIÓN: Trimestral

COMPORTAMIENTO DE LAS VARIABLES DURANTE EL TRIMESTRE: Julio-Septiembre

Table with columns: VARIABLE, UNIDAD DE MEDIDA, OPERACION, META ANUAL, AVANCE TRIMESTRAL, AVANCE ACUMULADO. Rows include Total de evaluaciones realizadas señaladas en el PAE and Total de evaluaciones señaladas en el PAE.

COMPORTAMIENTO DEL INDICADOR
DESCRIPCION DE LA META ANUAL

Table showing performance metrics for the trimester (July-September) and annual goal. Columns include Programado, Alcanzado, EF%, SEMAFORO, and VERDE.

EVALUACION DEL INDICADOR



TRIMESTRAL
DEPENDENCIA GENERAL:
DEPENDENCIA AUXILIAR:
ELABORÓ:
C. GISEL VERGARA TREJO

VO. BO.
C. CAROLINA GOMEZ MONDRAGON



TIPO DE FICHA: OSFEM

PbRm-08b FICHA TECNICA DE SEGUIMIENTO DE INDICADORES 2023 DE GESTION O ESTRATEGICO

AL DIF DE NEXTLALPAN

PILAR DE DESARROLLO / EJE TRANSVERSAL: II Eje transversal II: Gobierno Moderno, Capaz y Responsable
TEMA DE DESARROLLO: Gestión para Resultados y evaluación del desempeño
PROGRAMA PRESUPUESTARIO: 01050205 Planificación y presupuesto basado en resultados
PROYECTO PRESUPUESTARIO: 010502050109 Integración, seguimiento y control presupuestal del ayuntamiento
OBJETIVO DEL PROGRAMA PRESUPUESTARIO: Incluye las acciones y procedimientos necesarios para desarrollar y fortalecer las fases para la planeación, programación, presupuestación, seguimiento y evaluación programático - presupuestal, considerando las fases del registro contable - presupuestal y el correspondiente proceso de rendición de cuentas, adicionalmente, incluye los procedimientos de planeación y evaluación de los planes de desarrollo.
DEPENDENCIA GENERAL: B00 DIRECCIÓN GENERAL
DEPENDENCIA AUXILIAR: 304 Planeación

ESTRUCTURA DEL INDICADOR

NOMBRE DEL INDICADOR: Promedio de acuerdos cumplidos en sesiones del COPLADEMUN.
FÓRMULA DEL CÁLCULO: (Acuerdos del COPLADEMUN cumplidos/ Total de sesiones del COPLADEMUN realizadas)
INTERPRETACIÓN: acuerdos cumplidos en sesiones del COPLADEMUN.
DIMENSIÓN QUE ATIENDE: Eficiencia
DESCRIPCIÓN DEL FACTOR DE COMPARACIÓN: DIRECCION GENERAL
AMBITO GEOGRAFICO: MUNICIPAL
COBERTURA: TODA LA POBLACION
LINEA BASE: 2022

FRECUENCIA DE MEDICIÓN: Trimestral

Numero: NA 4.1

COMPORTAMIENTO DE LAS VARIABLES DURANTE EL TRIMESTRE: Julio-Septiembre

VARIABLE	UNIDAD DE MEDIDA	OPERACION	META ANUAL	AVANCE TRIMESTRAL		AVANCE ACUMULADO		
				Programado	%	Programado	%	
Acuerdos del COPLADEMUN cumplidos	ACTAS	Sumable	4.00	1.00	25.00	100.00	3.00	75.00
Total de sesiones del COPLADEMUN realizadas	ACTAS	Sumable	4.00	1.00	25.00	100.00	3.00	75.00

COMPORTAMIENTO DEL INDICADOR
DESCRIPCIÓN DE LA META ANUAL

META ANUAL	TRIMESTRE: Julio-Septiembre						
	AVANCE TRIMESTRAL		AVANCE ACUMULADO				
Programado	Alcanzado	SEMAFORO	EF%	Programado	Alcanzado	SEMAFORO	EF%
1.00	1.00	100.00	100.00	1.00	1.00	100.00	100.00

DESCRIPCIÓN DE RESULTADOS Y JUSTIFICACIÓN EN CASO DE VARIACIÓN SUPERIOR A 10 % RESPECTO A LO PROGRAMADO FAVORABLE

EVALUACION DEL INDICADOR

TRIMESTRAL: B00 DIRECCION GENERAL
DEPENDENCIA AUXILIAR: 304 Planeación



ELABORÓ:
C. GISEL VERGARA TREJO



ELABÓ:
C. CAROLINA GOMEZ MONDRAGON



PbRm-08b FICHA TECNICA DE SEGUIMIENTO DE INDICADORES 2023 DE GESTION O ESTRATEGICO

TIPO DE FICHA: OSFEM

AL DIF DE NEXTLALPAN

1 Pilar 1: Social

Salud y bienestar incluyente
02030101 Prevención médica para la comunidad
0203010101 Medicina preventiva
Incluye acciones de promoción, prevención y difusión de la salud pública para contribuir a la disminución de enfermedades y mantener un buen estado de salud de la población municipal.

020301010201 Promoción de la salud

310 Área de Salud y Deporte

ESTRUCTURA DEL INDICADOR

NOMBRE DEL INDICADOR: Porcentaje de pláticas de promoción de la salud realizadas en el territorio municipal.
FORMULA DEL CÁLCULO: (Pláticas de promoción de la salud y de Prevención de enfermedades realizadas/Pláticas de promoción de la salud y Prevención de enfermedades programadas) *100
INTERPRETACIÓN: pláticas de promoción de la salud realizadas en el territorio municipal.

FRECUENCIA DE MEDICIÓN: Trimestral

DIMENSIÓN QUE ATIENDE: Eficacia
DESCRIPCIÓN DEL FACTOR DE COMPARACIÓN: SALUD Y DEPORTE
AMBITO GEOGRAFICO: MUNICIPAL
COBERTURA: TODA LA POBLACIÓN
LINEA BASE: 2022

Numero: NA 1.1

COMPORTAMIENTO DE LAS VARIABLES DURANTE EL TRIMESTRE: Julio-Septiembre

Table with columns: VARIABLE, UNIDAD DE MEDIDA, OPERACION, META ANUAL, AVANCE TRIMESTRAL, AVANCE ACUMULADO. Rows include Pláticas de promoción de la salud y de Prevención de enfermedades realizadas.

COMPORTAMIENTO DEL INDICADOR

DESCRIPCIÓN DE LA META ANUAL

pláticas de promoción de la salud realizadas en el territorio municipal.

Table showing performance metrics for the trimester (July-September) and annual goal, including columns for Programmed, Achieved, and Semaphores.

EVALUACION DEL INDICADOR

TRIMESTRAL
DEPENDENCIA GENERAL: 310 Área de Salud y Deporte



ELABORÓ
C. GISEL VERGARA TREJO



Handwritten signature

C. CAROLINA GOMEZ MONDRAGON



AL DIF DE NEXTLALPAN

PbRm-08b FICHA TECNICA DE SEGUIMIENTO DE INDICADORES 2023 DE GESTIÓN O ESTRATEGICO

TIPO DE FICHA: OSFEM

1 Pilar 1: Social

Salud y bienestar incluyente

02039101 Prevención médica para la comunidad

0203010101 Medicina preventiva

Incluye acciones de promoción, prevención y difusión de la salud pública para contribuir a la disminución de enfermedades y mantener un buen estado de salud de la población municipal.

EOD AREA DE OPERACIÓN

310 Área de Salud y Deporte

020301010201 Promoción de la salud

ESTRUCTURA DEL INDICADOR

Nombre del indicador: Porcentaje de dosis de biológicos aplicados en los módulos de vacunación.

Fórmula del cálculo: (Dosis de biológicos aplicados/ Dosis de biológicos programados para aplicar) *100

Interpretación: dosis de biológicos aplicados en los módulos de vacunación.

Dimensión que atiende: Eficacia

Descripción del factor de comparación: SALUD Y DEPORTE

Ámbito geográfico: MUNICIPAL

Cobertura: TODA LA POBLACION

Línea base: 2022

Numero: NA 1.2

Frecuencia de medición: Trimestral

COMPORTAMIENTO DE LAS VARIABLES DURANTE EL TRIMESTRE: Julio-Septiembre

VARIABLE	UNIDAD DE MEDIDA	OPERACION	META ANUAL		AVANCE TRIMESTRAL		AVANCE ACUMULADO			
			Programado	Alcanzado	%	Alcanzado	%	Alcanzado	%	
Dosis de biológicos aplicados	INFORMES	Sumable	4.00	4.00	1.00	25.00	3.00	75.00	3.00	100.00
Dosis de biológicos programados para aplicar	INFORMES	Sumable	4.00	4.00	1.00	25.00	3.00	75.00	3.00	100.00

COMPORTAMIENTO DEL INDICADOR

DESCRIPCIÓN DE LA META ANUAL

dosis de biológicos aplicados en los módulos de vacunación.

META ANUAL	AVANCE TRIMESTRAL		SEMAFORO		AVANCE ACUMULADO		SEMAFORO
	Programado	Alcanzado	EF%	VERDE	Programado	Alcanzado	
100.00	100.00	100.00	100.00	VERDE	100.00	100.00	VERDE

DESCRIPCIÓN DE RESULTADOS Y JUSTIFICACIÓN EN CASO DE VARIACIÓN SUPERIOR A 10 % RESPECTO A LO PROGRAMADO FAVORABLE

EVALUACIÓN DEL INDICADOR

TRIMESTRAL

DEPENDENCIA GENERAL

DEPENDENCIA AUXILIAR 310 Área de Salud y Deporte



ELABORÓ
C. GISEL VERGARA TREJO



ELABORÓ
C. CAROLINA GOMEZ MONDRAGON



PBRm-08b FICHA TECNICA DE SEGUIMIENTO DE INDICADORES 2023 DE GESTIÓN O ESTRATEGICO

TIPO DE FICHA: OSFEM

AL DIF DE NEXTLALPAN

PILAR DE DESARROLLO / EJE TRANSVERSAL: 1 Pilar 1: Social
TEMA DE DESARROLLO: Salud y bienestar incluyendo
PROGRAMA PRESUPUESTARIO: 0203010101010101 Promoción de la salud
PROYECTO PRESUPUESTARIO: 020301010101 Medicina preventiva
OBJETIVO DEL PROGRAMA PRESUPUESTARIO: Incluye acciones de promoción, prevención y difusión de la salud pública para contribuir a la disminución de enfermedades y mantener un buen estado de salud de la población municipal.
DEPENDENCIA GENERAL: E00 AREA DE OPERACIÓN
DEPENDENCIA AUXILIAR: 310 Área de Salud y Deporte

NOMBRE DEL INDICADOR: Porcentaje de ilustrativos distribuidos para la promoción de la salud y prevención de enfermedades.
FÓRMULA DEL CÁLCULO: (Ilustrativos para la promoción de la salud y prevención de enfermedades distribuidos / Ilustrativos para la promoción de la salud y prevención de enfermedades programados a distribuir) *100
INTERPRETACIÓN: Ilustrativos distribuidos para la promoción de la salud y prevención de enfermedades.
DIMENSIÓN QUE ATIENDE: Eficacia
DESCRIPCIÓN DEL FACTOR DE COMPENACIÓN: SALUD Y DEPORTE
AMBITO GEOGRAFICO: MUNICIPAL
COBERTURA: TODA LA POBLACION
LINEA BASE: 2022

FRECUENCIA DE MEDICIÓN: Trimestral

ESTRUCTURA DEL INDICADOR

Numero: NA 2.1

COMPORTAMIENTO DE LAS VARIABLES DURANTE EL TRIMESTRE: Julio-Septiembre

VARIABLE	UNIDAD DE MEDIDA	OPERACION	META ANUAL		AVANCE TRIMESTRAL		AVANCE ACUMULADO	
			Programado	%	Programado	%	Programado	%
Ilustrativos para la promoción de la salud y prevención de enfermedades distribuidos	INFORMES	Sumable	4.00	100.00	1.00	25.00	1.00	100.00
Ilustrativos para la promoción de la salud y prevención de enfermedades programados a distribuir	INFORMES	Sumable	4.00	100.00	1.00	25.00	1.00	100.00

COMPORTAMIENTO DEL INDICADOR
DESCRIPCIÓN DE LA META ANUAL

Ilustrativos distribuidos para la promoción de la salud y prevención de enfermedades.

META ANUAL	AVANCE TRIMESTRAL		AVANCE ACUMULADO	
	Programado	EF%	Programado	EF%
100.00	100.00	100.00	100.00	100.00

DESCRIPCIÓN DE RESULTADOS Y JUSTIFICACIÓN EN CASO DE VARIACIÓN SUPERIOR A ± 10 % RESPECTO A LO PROGRAMADO

EVALUACION DEL INDICADOR

TRIMESTRAL	SEMAFORO	EF%	SEMAFORO
E00 AREA DE OPERACIÓN 310 Área de Salud y Deporte	VERDE	100.00	VERDE

ELABORÓ

 C. GISELL VERGARA TREJO

VO. BO.

 C. CAROLINA GOMEZ MONDRAGON





MUNICIPIO DE NEXTLALPAN

PILAR DE DESARROLLO / EJE TRANSVERSAL:

1 Pilar 1: Social

Salud y bienestar incluyente

02030201 Atención médica

020302010101 Apoyo municipal a la prestación de servicios de salud para las personas

AGrupa las líneas de acción dirigidas a proporcionar atención médica a la población mexiquense, con efectividad y calidad de los servicios de salud que otorgan las instituciones del sector público, así como lograr la cobertura universal de los servicios de salud, para reducir los índices de morbilidad y mortalidad aumentando la esperanza de vida de la población de la entidad.

OBJETIVO DEL PROGRAMA PRESUPUESTARIO:

DEPENDENCIA GENERAL:

DEPENDENCIA AUXILIAR:

NOMBRE DEL INDICADOR:

FORMULA DEL CÁLCULO:

INTERPRETACIÓN:

DIMENSION QUE ATIENDE:

DESCRIPCIÓN DEL FACTOR DE COMPARACIÓN:

AMBITO GEOGRAFICO:

COBERTURA:

LINEA BASE:

Numero: NA 1.1

ESTRUCTURA DEL INDICADOR

Porcentaje de consultas médicas en unidades móviles otorgadas.
(Consultas médicas en unidades móviles otorgadas/Consultas médicas en unidades móviles programadas) *100

consultas médicas en unidades móviles otorgadas.

Eficiencia

SALUD Y DEPORTE

MUNICIPAL

TODA LA POBLACION

2022

FRECUENCIA DE MEDICIÓN: Trimestral

COMPORTAMIENTO DE LAS VARIABLES DURANTE EL TRIMESTRE: Julio-Septiembre

VARIABLE	UNIDAD DE MEDIDA	OPERACION	META ANUAL	AVANCE TRIMESTRAL		AVANCE ACUMULADO	
				Programado	%	Programado	%
Consultas médicas en unidades móviles otorgadas	INFORME	Sumable	4.00	1.00	25.00	1.00	100.00
Consultas médicas en unidades móviles programadas	INFORME	Sumable	4.00	1.00	25.00	3.00	75.00
							100.00

COMPORTAMIENTO DEL INDICADOR

DESCRIPCIÓN DE LA META ANUAL

META ANUAL	AVANCE TRIMESTRAL		AVANCE ACUMULADO	
	Programado	EF%	Programado	SEMÁFORO
100.00	100.00	100.00	100.00	VERDE

DESCRIPCIÓN DE RESULTADOS Y JUSTIFICACIÓN EN CASO DE VARIACIÓN SUPERIOR A ± 10 % RESPECTO A LO PROGRAMADO

TRIMESTRAL

DEPENDENCIA GENERAL

DEPENDENCIA AUXILIAR



ELABORÓ

Signature of C. Giselle Vergara Trejo

C. GISSEL VERGARA TREJO

TRIMESTRE: Julio-Septiembre

EVALUACIÓN DEL INDICADOR

SEMÁFORO

VERDE

100.00

100.00

100.00

100.00

VO. BO.

Signature of C. Carolina Gomez Mondragon

C. CAROLINA GOMEZ MONDRAGON



FECHA DE ELABORACION 16/10/2023

Hoja 25 de 74

PbRm-086 FICHA TECNICA DE SEGUIMIENTO DE INDICADORES 2023 DE GESTIÓN O ESTRATEGICO

TIPO DE FICHA: OSFEM





AL DIF DE NEXTLALPAN

PILAR DE DESARROLLO / EJE TRANSVERSAL:

1 Pilar 1: Social

Salud y bienestar incluyente

02030201 Atención médica

02030201 Atención médica

020302010101 Apoyo municipal a la prestación de servicios de salud para las personas

Agrega las líneas de acción dirigidas a proporcionar atención médica a la población mixteca, con efectividad y calidad de los servicios de salud que otorgan las instituciones del sector público, así como lograr la cobertura universal de los servicios de salud, para reducir los índices de morbilidad y mortalidad aumentando la esperanza de vida de la población de la entidad.

E00 AREA DE OPERACIÓN

310 Área de Salud y Deporte

310 Área de Salud y Deporte

Porcentaje de consultas médicas otorgadas en consultorios fijos.

(Consultas médicas otorgadas en consultorios fijos/Consultas médicas programadas en consultorios fijos) *100

consultas médicas otorgadas en consultorios fijos.

Eficiencia

SALUD Y DEPORTE

MUNICIPAL

TODA LA POBLACION

2022

2022

Numero: NA 1.2

PbRm-06b FICHA TECNICA DE SEGUIMIENTO DE INDICADORES 2023 DE GESTIÓN O ESTRATEGICO

TIPO DE FICHA: OSFEM

ESTRUCTURA DEL INDICADOR

FRECUENCIA DE MEDICIÓN: Trimestral

COMPORTAMIENTO DE LAS VARIABLES DURANTE EL TRIMESTRE: Julio-Septiembre

VARIABLE	UNIDAD DE MEDIDA	OPERACION	META ANUAL	AVANCE TRIMESTRAL		AVANCE ACUMULADO	
				Programado	%	Programado	%
Consultas médicas otorgadas en consultorios fijos	INFORME	Sumable	4.00	1.00	25.00	3.00	75.00
Consultas médicas programadas en consultorios fijos	INFORME	Sumable	4.00	1.00	25.00	3.00	75.00

COMPORTAMIENTO DEL INDICADOR

DESCRIPCION DE LA META ANUAL

META ANUAL	AVANCE TRIMESTRAL		AVANCE ACUMULADO		SEMAFORO
	Programado	Alcanzado	Programado	Alcanzado	
100.00	100.00	100.00	100.00	100.00	VERDE

DESCRIPCION DE RESULTADOS Y JUSTIFICACION EN CASO DE VARIACION SUPERIOR A 10% RESPECTO A LO PROGRAMADO

EVALUACION DEL INDICADOR

TRIMESTRAL

E00 AREA DE OPERACIÓN

310 Área de Salud y Deporte

ELABORÓ

C. GISEL VERGARA TREJO

VO. BO.

C. CAROLINA GOMEZ MONDRAGON





AL DIF DE NEXTLALPAN

PbRm-08b FICHA TECNICA DE SEGUIMIENTO DE INDICADORES 2023 DE GESTIÓN O ESTRATEGICO

TIPO DE FICHA: OSFEM

PILAR DE DESARROLLO / EJE TRANSVERSAL: 1 Pilar 1: Social
TEMA DE DESARROLLO: Salud y bienestar incluyente
PROGRAMA PRESUPUESTARIO: 02030281 Atención médica
PROYECTO PRESUPUESTARIO: 020302010101 Apoyo municipal a la prestación de servicios de salud para las personas
OBJETIVO DEL PROGRAMA PRESUPUESTARIO: Agrupa las líneas de acción dirigidas a proporcionar atención médica a la población mexicana, con efectividad y calidad de los servicios de salud que otorgan las instituciones del sector público, así como lograr la cobertura universal de los servicios de salud, para reducir los índices de morbilidad y mortalidad aumentando la esperanza de vida de la población de la entidad.
DEPENDENCIA GENERAL: EDO AREA DE OPERACIÓN
DEPENDENCIA AUXILIAR: 310 Área de Salud y Deporte

ESTRUCTURA DEL INDICADOR

NOMBRE DEL INDICADOR: Porcentaje de consultas odontológicas otorgadas en unidades móviles.
FORMULA DEL CÁLCULO: (Consultas odontológicas otorgadas en unidades móviles/Consultas odontológicas programadas en unidades móviles) *100
INTERPRETACIÓN: consultas odontológicas otorgadas en unidades móviles.
DIMENSIÓN QUE ATIENDE: Eficiencia
DESCRIPCIÓN DEL FACTOR DE COMPARACIÓN: SALUD Y DEPORTE
AMBITO GEOGRAFICO: MUNICIPAL
COBERTURA: TODA LA POBLACION
LINEA BASE: 2022

FRECUENCIA DE MEDICIÓN: Trimestral

Numero: NA 1.3

COMPORTAMIENTO DE LAS VARIABLES DURANTE EL TRIMESTRE: Julio-Septiembre

Table with 4 main columns: VARIABLE, UNIDAD DE MEDIDA, OPERACION, META ANUAL. It shows data for 'Consultas odontológicas otorgadas en unidades móviles' with values for 'INFORME' and 'Sumable'.

COMPORTAMIENTO DEL INDICADOR
DESCRIPCIÓN DE LA META ANUAL

Table showing 'COMPORTAMIENTO DEL INDICADOR' with columns for 'AVANCE TRIMESTRAL' and 'AVANCE ACUMULADO' across 'Programado' and 'Alcanzado' categories.

TRIMESTRE: Julio-Septiembre
EVALUACION DEL INDICADOR

SEMÁFORO: VERDE
DESCRIPCIÓN DE RESULTADOS Y JUSTIFICACIÓN EN CASO DE VARIACIÓN SUPERIOR A 10% RESPECTO A LO PROGRAMADO



ELABORÓ: [Signature]

VO. BO. [Signature]

C. GISEL VERGARA TREJO

C. CAROLINA GOMEZ MONDRAGON



AL DIF DE NEXTLALPAN

PDRm-08b FICHA TECNICA DE SEGUIMIENTO DE INDICADORES 2023 DE GESTIÓN O ESTRATEGICO

TIPO DE FICHA: OSFEM

PILAR DE DESARROLLO / EJE TRANSVERSAL:

1 Pilar 1: Social

Salud y bienestar incluyente

TEMA DE DESARROLLO:

02030201 Atención médica

PROGRAMA PRESUPUESTARIO:

020302010101 Apoyo municipal a la prestación de servicios de salud para las personas

PROYECTO PRESUPUESTARIO:

Agrupar las líneas de acción dirigidas a proporcionar atención médica a la población mexicana, con efectividad y calidad de los servicios de salud que otorgan las instituciones del sector público, así como lograr la

OBJETIVO DEL PROGRAMA PRESUPUESTARIO:

cobertura universal de los servicios de salud, para reducir los índices de morbilidad y mortalidad aumentando la esperanza de vida de la población de la entidad.

DEPENDENCIA GENERAL:

E00 AREA DE OPERACIÓN

DEPENDENCIA AUXILIAR:

310 Área de Salud y Deporte

ESTRUCTURA DEL INDICADOR

NOMBRE DEL INDICADOR: Porcentaje de consultas odontológicas otorgadas en consultorios fijos.

FÓRMULA DEL CALCULO: (Consultas odontológicas otorgadas en consultorios fijos / Consultas odontológicas programadas en consultorios fijos) *100

INTERPRETACIÓN: consultas odontológicas otorgadas en consultorios fijos.

DIMENSIÓN QUE ATIENDE: Eficiencia

DESCRIPCIÓN DEL FACTOR DE COMPARACIÓN: SALUD Y DEPORTE

AMBITO GEOGRAFICO: MUNICIPAL

COBERTURA: TODA LA POBLACION

LINEA BASE: 2022

Numero: NA 1.4

COMPORTAMIENTO DE LAS VARIABLES DURANTE EL TRIMESTRE: Julio-Septiembre

VARIABLE	UNIDAD DE MEDIDA	OPERACION	META ANUAL	AVANCE TRIMESTRAL		AVANCE ACUMULADO	
				Programado	%	Programado	%
Consultas odontológicas otorgadas en consultorios fijos	INFORME	Sumable	4.00	1.00	25.00	1.00	100.00
Consultas odontológicas programadas en consultorios fijos	INFORME	Sumable	4.00	1.00	25.00	3.00	75.00
							100.00

COMPORTAMIENTO DEL INDICADOR

DESCRIPCIÓN DE LA META ANUAL

consultas odontológicas otorgadas en consultorios fijos.

META ANUAL	AVANCE TRIMESTRAL		AVANCE ACUMULADO	
	Programado	Alcanzado	Programado	Alcanzado
100.00	100.00	100.00	100.00	100.00

DESCRIPCIÓN DE RESULTADOS Y JUSTIFICACIÓN EN CASO DE VARIACIÓN SUPERIOR A ± 10 % RESPECTO A LO PROGRAMADO FAVORABLE

TRIMESTRE: Julio-Septiembre

EVALUACION DEL INDICADOR

SEMAFORO

EF%

Programado

100.00

VERDE

100.00

VERDE

100.00

SEMAFORO

VERDE

100.00

ELABORÓ

C. GISEL VERGARA TREJO

VO. BO.

C. CAROLINA GOMEZ MONDRAGON





AL DIF DE NEXTLALPAN

PILAR DE DESARROLLO / E/E TRANSVERSAL:

Salud y bienestar incluyente
02030201 Atención médica

TEMA DE DESARROLLO:

PROGRAMA PRESUPUESTARIO:

PROYECTO PRESUPUESTARIO:

OBJETIVO DEL PROGRAMA PRESUPUESTARIO:

DEPENDENCIA GENERAL:

DEPENDENCIA AUXILIAR:

1 Pilar 1: Social

Salud y bienestar incluyente
02030201 Atención médica

020302010101 Apoyo municipal a la prestación de servicios de salud para las personas

Agrupar las líneas de acción dirigidas a proporcionar atención médica a la población mesquiense, con efectividad y calidad de los servicios de salud que otorgan las instituciones del sector público, así como lograr la cobertura universal de los servicios de salud, para reducir los índices de morbilidad y mortalidad aumentando la esperanza de vida de la población de la entidad.

EDU/ÁREA DE OPERACIÓN

310 Área de Salud y Deporte

ESTRUCTURA DEL INDICADOR

Nombre del indicador: Porcentaje de ilustrativos para prevención de enfermedades distribuidos.

Fórmula del cálculo: (Número de material de difusión distribuido para la promoción de la salud/Total de material de difusión realizado) *100

Interpretación: Ilustrativos para prevención de enfermedades distribuidos.

Dimensión que atiende: Eficiencia

Descripción del factor de comparación: SALUD Y DEPORTE

Ámbito geográfico: MUNICIPAL

Cobertura: TODA LA POBLACION

Línea base: 2022

Frecuencia de medición: Trimestral

PNRM-085 FICHA TÉCNICA DE SEGUIMIENTO DE INDICADORES 2023 DE GESTIÓN O ESTRATÉGICO

TIPO DE FICHA: OSFEM

Número: NA 2.1

COMPORTAMIENTO DE LAS VARIABLES DURANTE EL TRIMESTRE: Julio-Septiembre

VARIABLE	UNIDAD DE MEDIDA		OPERACION	META ANUAL	AVANCE TRIMESTRAL		AVANCE ACUMULADO	
	INFORME	INFORMES			Programado	%	Programado	%
Número de material de difusión distribuido para la promoción de la salud	100.00	Sumable	Sumable	4.00	1.00	25.00	1.00	75.00
	100.00	Sumable	Sumable	4.00	1.00	25.00	1.00	75.00

Ilustrativos para prevención de enfermedades distribuidos.

COMPORTAMIENTO DEL INDICADOR
DESCRIPCIÓN DE LA META ANUAL

META ANUAL	AVANCE TRIMESTRAL		AVANCE ACUMULADO	
	Programado	SEMAFORO	Programado	SEMAFORO
100.00	100.00	VERDE	100.00	VERDE

DESCRIPCIÓN DE RESULTADOS Y JUSTIFICACIÓN EN CASO DE VARIACIÓN SUPERIOR A 10 % RESPECTO A LO PROGRAMADO FAVORABLE

EVALUACIÓN DEL INDICADOR

TRIMESTRAL
DEPENDENCIA GENERAL: EDU/ÁREA DE OPERACIÓN
DEPENDENCIA AUXILIAR: 310 Área de Salud y Deporte



ELABORÓ

C. GISEL VERGARA TREJO

VO. BO.

C. CAROLINA GOMEZ MONDRAGON





PDRm-08b FICHA TECNICA DE SEGUIMIENTO DE INDICADORES 2023 DE GESTIÓN O ESTRATEGICO

TIPO DE FICHA: OSFEM

AL DIF DE NEXTLALPAN

PILAR DE DESARROLLO / E/ E TRANSVERSAL: 1 Pilar 1: Social
 Salud y bienestar incluyente

TEMA DE DESARROLLO: 02030201 Atención médica

PROGRAMA PRESUPUESTARIO: 020302010101 Apoyo municipal a la prestación de servicios de salud para las personas

PROYECTO PRESUPUESTARIO: Agrupa las líneas de acción dirigidas a proporcionar atención médica a la población mexicana, con efectividad y calidad de los servicios de salud que otorgan las instituciones del sector público, así como lograr la cobertura universal de los servicios de salud, para reducir los índices de morbilidad y mortalidad aumentando la esperanza de vida de la población de la entidad.

OBJETIVO DEL PROGRAMA PRESUPUESTARIO: EDO-AREA DE OPERACIÓN

DEPENDENCIA GENERAL: 310 Área de Salud y Deporte

DEPENDENCIA AUXILIAR:

ESTRUCTURA DEL INDICADOR

NOMBRE DEL INDICADOR: Porcentaje de jornadas para prevención de la salud realizadas.

FÓRMULA DEL CÁLCULO: (Jornadas para la prevención de la salud realizadas/Jornadas para la prevención de la salud programadas)*100

INTERPRETACIÓN: Jornadas para prevención de la salud realizadas.

DIMENSIÓN QUE ATIENDE: Eficiencia

DESCRIPCIÓN DEL FACTOR DE COMPARACIÓN: SALUD Y DEPORTE

AMBITO GEOGRAFICO: MUNICIPAL

COBERTURA: TODA LA POBLACION

LINEA BASE: 2022

FRECUENCIA DE MEDICIÓN: Trimestral

Número: NA 2.2

COMPORTAMIENTO DE LAS VARIABLES DURANTE EL TRIMESTRE: Julio-Septiembre

VARIABLE	UNIDAD DE MEDIDA	OPERACION	META ANUAL	AVANCE TRIMESTRAL		AVANCE ACUMULADO	
				Programado	%	Programado	%
Jornadas para la prevención de la salud realizadas	LISTAS	Sumable	4.00	1.00	25.00	1.00	100.00
Jornadas para la prevención de la salud programadas	LISTAS	Sumable	4.00	1.00	25.00	3.00	75.00
							100.00

**COMPORTAMIENTO DEL INDICADOR
DESCRIPCION DE LA META ANUAL**

META ANUAL	TRIMESTRE: Julio-Septiembre		AVANCE ACUMULADO	
	Programado	EF%	Programado	SEMAFORO
100.00	100.00	100.00	100.00	VERDE

DESCRIPCION DE RESULTADOS Y JUSTIFICACION EN CASO DE VARIACION SUPERIOR A 10% RESPECTO A LO PROGRAMADO

EVALUACION DEL INDICADOR

TRIMESTRAL

DEPENDENCIA GENERAL: EDO-AREA DE OPERACION

DEPENDENCIA AUXILIAR: 310 Área de Salud y Deporte



ELABORÓ

VO. BO.

C. GISEL VERGARA TREJO

C. CAROLINA GOMEZ MONDRAGON



AL DIF DE NEXTLALPAN

PILAR DE DESARROLLO / EJE TRANSVERSAL:
 Salud y bienestar incluyente
 PROGRAMA PRESUPUESTARIO:
 02039201 Atención médica
 PROYECTO PRESUPUESTARIO:
 020302010101 Apoyo municipal a la prestación de servicios de salud para las personas
 OBJETIVO DEL PROGRAMA PRESUPUESTARIO:
 Alinear las líneas de acción dirigidas a proporcionar atención médica a la población mesoquiense, con efectividad y calidad de los servicios de salud que otorgan las instituciones del sector público, así como lograr la cobertura universal de los servicios de salud, para reducir los índices de morbilidad y mortalidad aumentando la esperanza de vida de la población de la entidad.
 DEPENDENCIA GENERAL:
 EDO AREA DE OPERACIÓN
 DEPENDENCIA AUXILIAR:
 310 Área de Salud y Deporte

P9Rm-08b FICHA TECNICA DE SEGUIMIENTO DE INDICADORES 2023 DE GESTIÓN O ESTRATEGICO

TIPO DE FICHA: OSFEM

ESTRUCTURA DEL INDICADOR

NOMBRE DEL INDICADOR: Porcentaje gestiones realizadas para la adquisición de insumos médicos.
 FÓRMULA DEL CÁLCULO: (Gestiones para adquisición de Insumos médicos realizadas/Gestiones para adquisición de Insumos médicos programadas) *100
 INTERPRETACIÓN: gestiones realizadas para la adquisición de insumos médicos.
 DIMENSIÓN QUE ATIENDE: Eficiencia
 DESCRIPCIÓN DEL FACTOR DE COMPARACIÓN: SALUD Y DEPORTE
 AMBITO GEOGRAFICO: MUNICIPAL
 COBERTURA: TODA LA POBLACION
 LINEA BASE: 2022

FRECUENCIA DE MEDICIÓN: Trimestral

Numero: NA 3.1

COMPORTAMIENTO DE LAS VARIABLES DURANTE EL TRIMESTRE: Julio-Septiembre

VARIABLE	UNIDAD DE MEDIDA		OPERACION	META ANUAL	AVANCE TRIMESTRAL		AVANCE ACUMULADO				
	INF ORME	SUMABLE			Programado	%	Programado	%			
Gestiones para adquisición de Insumos médicos realizadas	INF ORME	Sumable	Sumable	4.00	1.00	25.00	100.00	3.00	75.00	3.00	100.00
Gestiones para adquisición de Insumos médicos programadas	INF ORME	Sumable	Sumable	4.00	1.00	25.00	100.00	3.00	75.00	3.00	100.00

COMPORTAMIENTO DEL INDICADOR

DESCRIPCION DE LA META ANUAL

gestiones realizadas para la adquisición de insumos médicos.

META ANUAL	TRIMESTRE: Julio-Septiembre			
	AVANCE TRIMESTRAL		AVANCE ACUMULADO	
Programado	Alcanzado	Programado	Alcanzado	SEMAFORO
100.00	100.00	100.00	100.00	VERDE
DESCRIPCION DE RESULTADOS Y JUSTIFICACION EN CASO DE VARIACION SUPERIOR A ± 10 % RESPECTO A LO PROGRAMADO				
				SEMAFORO
				VERDE

EVALUACION DEL INDICADOR

TRIMESTRAL
 DEPENDENCIA GENERAL:
 EDO AREA DE OPERACIÓN
 DEPENDENCIA AUXILIAR:
 310 Área de Salud y Deporte



ELABORÓ

C. GISSEL VERGARA TREJO

VO. BO.

C. CAROLINA GOMEZ MONDRAGON





AL DIF DE NEXTLALPAN

PILAR DE DESARROLLO / EJE TRANSVERSAL:

1 Pilar 1: Social

TEMA DE DESARROLLO:

Alimentación y nutrición para las familias.

PROGRAMA PRESUPUESTARIO:

02050603 Alimentación para la población infantil

PROYECTO PRESUPUESTARIO:

020506030101 Desayunos escolares

OBJETIVO DEL PROGRAMA PRESUPUESTARIO:

Engloba las acciones encaminadas a disminuir la desnutrición, el sobrepeso y la obesidad en la población preescolar en zonas indígenas, rurales y urbano marginadas del territorio estatal.

DEPENDENCIA GENERAL:

E00 AREA DE OPERACIÓN

DEPENDENCIA AUXILIAR:

311 Área de Servicios Nutricionales

NOMBRE DEL INDICADOR:

ESTRUCTURA DEL INDICADOR

FÓRMULA DEL CÁLCULO:

Porcentaje de desayunos escolares entregados a la población infantil del municipio.

INTERPRETACIÓN:

(Desayunos escolares entregados a la población infantil del municipio / Desayunos escolares programados a entregar) * 100

DIMENSIÓN QUE ATENDE:

desayunos escolares entregados a la población infantil del municipio.

DESCRIPCIÓN DEL FACTOR DE COMPARACIÓN:

Eficiencia

AMBITO GEOGRAFICO:

ALIMENTACION Y NUTRICION

COBERTURA:

MUNICIPAL

LINEA BASE

TODA LA POBLACION

2022

Numero: NC 1

FRECUENCIA DE MEDICIÓN: Trimestral

COMPORTAMIENTO DE LAS VARIABLES DURANTE EL TRIMESTRE: Julio-Septiembre

VARIABLE	UNIDAD DE MEDIDA	OPERACION	META ANUAL	AVANCE TRIMESTRAL		AVANCE ACUMULADO	
				Programado	%	Programado	%
Desayunos escolares entregados a la población infantil del municipio	PADRON	Constante	1.00	1.00	100.00	1.00	100.00
Desayunos escolares programados a entregar	PADRON	Constante	1.00	1.00	100.00	1.00	100.00

COMPORTAMIENTO DEL INDICADOR

DESCRIPCION DE LA META ANUAL

META ANUAL	TRIMESTRE: Julio-Septiembre			
	AVANCE TRIMESTRAL		AVANCE ACUMULADO	
100.00	Programado	Alcanzado	Programado	Alcanzado
	100.00	100.00	100.00	100.00
			EF%	SEMAFORO
			100.00	VERDE

DESCRIPCION DE RESULTADOS Y JUSTIFICACION EN CASO DE VARIACION SUPERIOR A 10 % RESPECTO A LO PROGRAMADO

EVALUACION DEL INDICADOR

TRIMESTRAL

DEPENDENCIA GENERAL:

E00 AREA DE OPERACION

DEPENDENCIA AUXILIAR:

311 Área de Servicios Nutricionales



ELABORO

C. GISEL VERGARA TREJO



VO. BO.

C. CAROLINA GOMEZ MONDRAGON

TIPO DE FICHA: OSFEM



PbRm-08b FICHA TECNICA DE SEGUIMIENTO DE INDICADORES 2023 DE GESTION O ESTRATEGICO



AL DIF DE NEXTLALPAN

PILAR DE DESARROLLO / EJE TRANSVERSAL:

1 Pilar 1: Social

TEMA DE DESARROLLO:

Alimentación y nutrición para las familias.

PROGRAMA PRESUPUESTARIO:

02050603 Alimentación para la población infantil

PROYECTO PRESUPUESTARIO:

020506030101 Desayunos escolares

OBJETIVO DEL PROGRAMA PRESUPUESTARIO:

Englobar las acciones encaminadas a disminuir la desnutrición, el sobrepeso y la obesidad en la población preescolar en zonas indígenas, rurales y urbano marginadas del territorio estatal.

DEPENDENCIA GENERAL:

E00/AREA DE OPERACIÓN

DEPENDENCIA AUXILIAR:

311 Área de Servicios Nutricionales

NOMBRE DEL INDICADOR:

ESTRUCTURA DEL INDICADOR

FÓRMULA DEL CÁLCULO:

Porcentaje de raciones alimentarias entregadas (Raciones alimentarias entregadas/Raciones alimentarias programadas a entregar) *100

INTERPRETACIÓN:

raciones alimentarias entregadas

DIMENSIÓN QUE ATIENDE:

Eficiencia

DESCRIPCIÓN DEL FACTOR DE COMPARACIÓN:

ALIMENTACIÓN Y NUTRICIÓN

AMBITO GEOGRAFICO:

MUNICIPAL

COBERTURA:

TODA LA POBLACION

LINEA BASE

2022

Numero: NC 2

FRECUENCIA DE MEDICIÓN: Trimestral

TIPO DE FICHA: OSFEM



PRM-08b FICHA TECNICA DE SEGUIMIENTO DE INDICADORES 2023 DE GESTIÓN O ESTRATEGICO

COMPORTAMIENTO DE LAS VARIABLES DURANTE EL TRIMESTRE: Julio-Septiembre

VARIABLE	UNIDAD DE MEDIDA		OPERACION		META ANUAL		AVANCE TRIMESTRAL		AVANCE ACUMULADO	
	PADRON	PADRON	Constante	Constante	1.00	1.00	Programado	%	Programado	%
Raciones alimentarias entregadas			Constante	Constante	1.00	1.00	1.00	100.00	1.00	100.00
Raciones alimentarias programadas a entregar			Constante	Constante	1.00	1.00	1.00	100.00	1.00	100.00

COMPORTAMIENTO DEL INDICADOR

DESCRIPCION DE LA META ANUAL

META ANUAL	TRIMESTRE: Julio-Septiembre				AVANCE ACUMULADO	
	Programado	Alcanzado	SEMAFORO	Programado	Alcanzado	SEMAFORO
100.00	100.00	100.00	VERDE	100.00	100.00	VERDE

DESCRIPCION DE RESULTADOS Y JUSTIFICACION EN CASO DE VARIACION SUPERIOR A 10 % RESPECTO A LO PROGRAMADO

EVALUACION DEL INDICADOR

TRIMESTRAL
DEPENDENCIA GENERAL:
DEPENDENCIA AUXILIAR:

E00/AREA DE OPERACION
311 Área de Servicios Nutricionales



ELABORÓ

Signature of Gissel Vergara Trejo

C. GISEL VERGARA TREJO

VO. BO.

Signature of C. Carolina Gomez Mondragon

C. CAROLINA GOMEZ MONDRAGON





AL DIF DE NEXTLALPAN

PbRm-08b FICHA TECNICA DE SEGUIMIENTO DE INDICADORES 2023 DE GESTIÓN O ESTRATEGICO

TIPO DE FICHA: OSFEM

1 Pilar 1: Social

Alimentación y nutrición para las familias.
02050603 Alimentación para la población infantil
Desayunos escolares
Engloba las acciones encaminadas a disminuir la desnutrición, el sobrepeso y la obesidad en la población preescolar en zonas indígenas, rurales y urbano marginadas del territorio estatal.

ESTRUCTURA DEL INDICADOR

Porcentaje de inspecciones físicas de la entrega de los desayunos escolares
(Inspecciones físicas de la entrega de los desayunos escolares realizadas/inspecciones físicas de la entrega de los desayunos escolares programadas)*100
Inspecciones físicas de la entrega de los desayunos escolares
Eficiencia
ALIMENTACION Y NUTRICION
MUNICIPAL
TODALA POBLACION
2022

FRECUENCIA DE MEDICIÓN: Mensual

Numero: NA 1.2

COMPORTAMIENTO DE LAS VARIABLES DURANTE EL TRIMESTRE: Julio-Septiembre

Table with columns: VARIABLE, UNIDAD DE MEDIDA, OPERACION, META ANUAL, AVANCE TRIMESTRAL (Programado, Alcancado, %), AVANCE ACUMULADO (Programado, Alcancado, %).

COMPORTAMIENTO DEL INDICADOR
DESCRIPCION DE LA META ANUAL

Table showing performance for the trimester (July-September) with columns for AVANCE TRIMESTRAL and AVANCE ACUMULADO.

EVALUACION DEL INDICADOR

TRIMESTRAL
DEPENDENCIA GENERAL: E00 AREA DE OPERACION
DEPENDENCIA AUXILIAR: 311 Área de Servicios Nacionales



LABORÓ
C. GISEL VERGARA TREJO

VO. BO.
C. CAROLINA GOMEZ MONDRAGON



AL DIF DE NEXTLALPAN

PDRn-08b FICHA TECNICA DE SEGUIMIENTO DE INDICADORES 2023 DE GESTIÓN O ESTRATEGICO

TIPO DE FICHA: OSFEM

1 Pilar 1: Social

Alimentación y nutrición para las familias.

02060801 Alimentación y nutrición familiar

020605010105 Huertos familiares

Incluye el grupo de proyectos que tienen como propósito procurar elevar el estado nutricional de grupos vulnerables, promover la autosuficiencia alimenticia en zonas y comunidades marginadas, y fomentar hábitos adecuados de consumo.

EDD AREA DE OPERACIÓN

311 Área de Servicios Nutricionales

ESTRUCTURA DEL INDICADOR

Porcentaje de paquetes de semillas para el establecimiento de huertos entregados.

(Número de paquetes de semillas para el establecimiento de huertos entregados / Total de paquetes de semillas para el establecimiento de huertos solicitados) *100

paquetes de semillas para el establecimiento de huertos entregados.

Eficiencia

ALIMENTACIÓN Y NUTRICION

MUNICIPAL

TODA LA POBLACION

2022

COBERTURA:

LINEA BASE

Numero: NC 3

FRECUENCIA DE MEDICIÓN: Trimestral

COMPORTAMIENTO DE LAS VARIABLES DURANTE EL TRIMESTRE: Julio-Septiembre

VARIABLE	UNIDAD DE MEDIDA	OPERACION	META ANUAL	AVANCE TRIMESTRAL		AVANCE ACUMULADO	
				Programado	%	Programado	%
Número de paquetes de semillas para el establecimiento de huertos entregados	PAQRON	Constante	1,00	1,00	1,00	100,00	1,00
Total de paquetes de semillas para el establecimiento de huertos solicitados	PAQRON	Constante	1,00	1,00	1,00	100,00	1,00

COMPORTAMIENTO DEL INDICADOR
DESCRIPCION DE LA META ANUAL

META ANUAL	AVANCE TRIMESTRAL		AVANCE ACUMULADO	
	Programado	Alcanzado	Programado	Alcanzado
100,00	100,00	100,00	100,00	100,00

DESCRIPCION DE RESULTADOS Y JUSTIFICACION EN CASO DE VARIACION SUPERIOR A ± 10 % RESPECTO A LO PROGRAMADO FAVORABLE

TRIMESTRE: Julio-Septiembre

EVALUACION DEL INDICADOR	AVANCE TRIMESTRAL		AVANCE ACUMULADO	
	Programado	Alcanzado	Programado	Alcanzado
SEMAFORO	VERDE	VERDE	VERDE	VERDE

TRIMESTRAL
DEPENDENCIA GENERAL
DEPENDENCIA AUXILIAR

EDD AREA DE OPERACION
311 Área de Servicios Nutricionales



ELABORÓ

C. GISEL VERGARA TREJO

VO. BO.

C. CAROLINA GOMEZ MONDRAGON



TIPO DE FICHA: OSFEM

PPRM-085 FICHA TECNICA DE SEGUIMIENTO DE INDICADORES 2023 DE GESTIÓN O ESTRATEGICO

AL DIF DE NEXTLALPAN

PILAR DE DESARROLLO / EJE TRANSVERSAL: 1 Pilar 1: Social
TEMA DE DESARROLLO: Alimentación y nutrición para las familias.
PROGRAMA PRESUPUESTARIO: 02060501 Alimentación y nutrición familiar
PROYECTO PRESUPUESTARIO: 020605010105 Huertos familiares
OBJETIVO DEL PROGRAMA PRESUPUESTARIO: Incluye el grupo de proyectos que tienen como propósito procurar elevar el estado nutricional de grupos vulnerables, promover la autosuficiencia alimenticia en zonas y comunidades marginadas, y fomentar hábitos adecuados de consumo.

DEPENDENCIA GENERAL: E00 AREA DE OPERACIÓN
DEPENDENCIA AUXILIAR: 311 Área de Servicios Nutricionales

ESTRUCTURA DEL INDICADOR

NOMBRE DEL INDICADOR: Porcentaje de capacitaciones hortofrutícola y de proyectos productivos autosostenibles realizadas.
FÓRMULA DEL CÁLCULO: (Número de capacitaciones hortofrutícola y de proyectos productivos autosostenibles realizadas / Total de capacitaciones hortofrutícola y de proyectos productivos autosostenibles programadas) *100
INTERPRETACIÓN: Eficiencia
DIMENSIÓN QUE ATIENDE: ALIMENTACIÓN Y NUTRICIÓN
DESCRIPCIÓN DEL FACTOR DE COMPARACIÓN: MUNICIPAL
AMBITO GEOGRAFICO: TODA LA POBLACION
COBERTURA: 2022

FRECUENCIA DE MEDICIÓN: Trimestral

Número: NC 4

COMPORTAMIENTO DE LAS VARIABLES DURANTE EL TRIMESTRE: Julio-Septiembre

VARIABLE	UNIDAD DE MEDIDA	OPERACION	META ANUAL		AVANCE TRIMESTRAL		AVANCE ACUMULADO			
			Programado	Alcanzado	%	Programado	%	Alcanzado	%	
Numero de capacitaciones hortofrutícola y de proyectos productivos autosostenibles realizadas	INFORME	Sumable	1,00	25,00	1,00	100,00	3,00	75,00	3,00	100,00
Total de capacitaciones hortofrutícola y de proyectos productivos autosostenibles programadas	INFORME	Sumable	1,00	25,00	1,00	100,00	3,00	75,00	3,00	100,00

COMPORTAMIENTO DEL INDICADOR
 DESCRIPCION DE LA META ANUAL

META ANUAL	TRIMESTRE: Julio-Septiembre			
	Programado	Alcanzado	SEMAFORO	AVANCE ACUMULADO
100.00	100.00	100.00	VERDE	100.00
DESCRIPCION DE RESULTADOS Y JUSTIFICACION EN CASO DE VARIACION SUPERIOR A 10% RESPECTO A LO PROGRAMADO	100.00	100.00	VERDE	100.00



capacitaciones hortofrutícola y de proyectos productivos autosostenibles realizadas.

EVALUACION DEL INDICADOR

TRIMESTRAL	AVANCE TRIMESTRAL		AVANCE ACUMULADO	
	Programado	Alcanzado	Programado	Alcanzado
100.00	100.00	100.00	100.00	100.00
DESCRIPCION DE RESULTADOS Y JUSTIFICACION EN CASO DE VARIACION SUPERIOR A 10% RESPECTO A LO PROGRAMADO	100.00	100.00	100.00	100.00

TRIMESTRAL: EF%
DESCRIPCION GENERAL: E00 AREA DE OPERACION
DEPENDENCIA AUXILIAR: 311 Área de Servicios Nutricionales



ELABORÓ

 VO. BO.


C. CAROLINA GOMEZ MONDRAGON

C. GISEL VERGARA TREJO



AL DIF DE NEXTLALPAN

PBRm-086 FICHA TECNICA DE SEGUIMIENTO DE INDICADORES 2023 DE GESTIÓN O ESTRATEGICO

TIPO DE FICHA: OSFEM

PILAR DE DESARROLLO / EJE TRANSVERSAL: 1 Pilar 1: Social
TEMA DE DESARROLLO: Alimentación y nutrición para las familias.
PROGRAMA PRESUPUESTARIO: 02060501 Alimentación y nutrición familiar
PROYECTO PRESUPUESTARIO: 020605010105 Huertos familiares
OBJETIVO DEL PROGRAMA PRESUPUESTARIO: Incluye el grupo de proyectos que tienen como propósito procurar elevar el estado nutricional de grupos vulnerables, promover la autosuficiencia alimenticia en zonas y comunidades marginadas, y fomentar hábitos adecuados de consumo.
DEPENDENCIA GENERAL: E00 AREA DE OPERACIÓN
DEPENDENCIA AUXILIAR: 311 Área de Servicios Nutricionales

NOMBRE DEL INDICADOR: Porcentaje de estudios socioeconómicos realizados.
FÓRMULA DEL CÁLCULO: (Número de estudios socioeconómicos realizados / Total de estudios socioeconómicos solicitados) * 100
INTERPRETACIÓN: estudios socioeconómicos realizados.
DIMENSIÓN QUE ATIENDE: Eficiencia
DESCRIPCIÓN DEL FACTOR DE COMPARACIÓN: ALIMENTACIÓN Y NUTRICIÓN
AMBITO GEOGRAFICO: MUNICIPAL
COBERTURA: TODA LA POBLACION
LÍNEA BASE: 2022

Numero: NA 1.2

COMPORTAMIENTO DE LAS VARIABLES DURANTE EL TRIMESTRE: Julio-Septiembre

VARIABLE	UNIDAD DE MEDIDA	OPERACION	META ANUAL	AVANCE TRIMESTRAL		AVANCE ACUMULADO	
				Programado	%	Programado	%
Numero de estudios socioeconómicos realizados	INFORME	Sumable	4.00	1.00	25.00	3.00	75.00
Total de estudios socioeconómicos solicitados	INFORME	Sumable	4.00	1.00	25.00	3.00	75.00

COMPORTAMIENTO DEL INDICADOR
DESCRIPCION DE LA META ANUAL

META ANUAL	AVANCE TRIMESTRAL		AVANCE ACUMULADO	
	Programado	Alcanzado	Programado	Alcanzado
100.00	100.00	100.00	100.00	100.00

DESCRIPCION DE RESULTADOS Y JUSTIFICACION EN CASO DE VARIACION SUPERIOR A ± 10 % RESPECTO A LO PROGRAMADO

EVALUACION DEL INDICADOR

TRIMESTRE: Julio-Septiembre	SEMAFORO	EF%	SEMAFORO
Programado	100.00	100.00	VERDE
Alcanzado	100.00	100.00	VERDE

TRIMESTRAL
DEPENDENCIA GENERAL: E00 AREA DE OPERACIÓN
DEPENDENCIA AUXILIAR: 311 Área de Servicios Nutricionales



ELABORO
 C. GISEL VERGARA TREJO

VO. BO.
 C. CAROLINA GOMEZ MONDRAGON



AL DIF DE NEXTLALPAN

PdRm-086 FICHA TECNICA DE SEGUIMIENTO DE INDICADORES 2023 DE GESTIÓN O ESTRATEGICO

TIPO DE FICHA: OSFEM

Pilar 1: Social

Alimentación y nutrición para las familias.

02060501 Alimentación y nutrición familiar

0206050105 Huertos familiares

Incluye el grupo de proyectos que tienen como propósito procurar elevar el estado nutricional de grupos vulnerables, promover la autosuficiencia alimenticia en zonas y comunidades marginadas, y fomentar hábitos adecuados de consumo.

E00 AREA DE OPERACIÓN

311 Área de Servicios Nutricionales

ESTRUCTURA DEL INDICADOR

Porcentaje de supervisiones para el aprovechamiento de los apoyos nutricionales realizadas.

(Número de supervisiones para el aprovechamiento de los apoyos nutricionales realizadas / Total de supervisiones para el aprovechamiento de los apoyos programadas) * 100

supervisiones para el aprovechamiento de los apoyos nutricionales realizadas.

Eficiencia

ALIMENTACIÓN Y NUTRICION

MUNICIPAL

TODA LA POBLACION

2022

COBERTURA:

LINEA BASE

Numero: NA 1.3

FRECUENCIA DE MEDICIÓN: Trimestral

COMPORTAMIENTO DE LAS VARIABLES DURANTE EL TRIMESTRE: Julio-Septiembre

VARIABLE	UNIDAD DE MEDIDA	OPERACION	META ANUAL		AVANCE TRIMESTRAL		AVANCE ACUMULADO			
			Programado	Alcanzado	%	Programado	%	Alcanzado	%	
Numero de supervisiones para el aprovechamiento de los apoyos nutricionales realizadas	INFORME	Sumable	1.00	25.00	1.00	100.00	3.00	75.00	3.00	100.00
Total de supervisiones para el aprovechamiento de los apoyos programadas	INFORME	Sumable	1.00	25.00	1.00	100.00	3.00	75.00	3.00	100.00

COMPORTAMIENTO DEL INDICADOR

DESCRIPCION DE LA META ANUAL

supervisiones para el aprovechamiento de los apoyos nutricionales realizadas.

META ANUAL	TRIMESTRE: Julio-Septiembre						
	AVANCE TRIMESTRAL		AVANCE ACUMULADO				
Programado	Alcanzado	EF%	SEMAFORO	Programado	Alcanzado	EF%	SEMAFORO
100.00	100.00	100.00	VERDE	100.00	100.00	100.00	VERDE

DESCRIPCION DE RESULTADOS Y JUSTIFICACION EN CASO DE VARIACION SUPERIOR AL 10 % RESPECTO A LO PROGRAMADO

EVALUACION DEL INDICADOR

TRIMESTRAL

DEPENDENCIA GENERAL: E00 AREA DE OPERACION

DEPENDENCIA AUXILIAR: 311 Área de Servicios Nutricionales

ELABORO

VO. BO.



C. GISEL VARGARA TREJO

C. CAROLINA GOMEZ MONDRAGON

FECHA DE ELABORACION: 19/10/2023 Hoja 41 de 74



AL DIF DE NEXTLALPAN

PdRm-06b FICHA TECNICA DE SEGUIMIENTO DE INDICADORES 2023 DE GESTIÓN O ESTRATEGICO

TIPO DE FICHA: OSFEM

PILAR DE DESARROLLO / EJE TRANSVERSAL:
 1 Pilar 1: Social
 Alimentación y nutrición para las familias.
 PROGRAMA PRESUPUESTARIO:
 02060601 Alimentación y nutrición familiar
 PROYECTO PRESUPUESTARIO:
 020605010105 Huertos familiares
 OBJETIVO DEL PROGRAMA PRESUPUESTARIO:
 Incluye el grupo de proyectos que tienen como propósito procurar elevar el estado nutricional de grupos vulnerables, promover la autosuficiencia alimenticia en zonas y comunidades marginadas, y fomentar hábitos adecuados de consumo.
 EOD/ÁREA DE OPERACIÓN
 311 Área de Servicios Nutricionales

DEPENDENCIA GENERAL:
 DEPENDENCIA AUXILIAR:
 ESTRUCTURA DEL INDICADOR
 Nombre del indicador: Porcentaje de solicitudes beneficiadas con la entrega de paquetes de semillas para el establecimiento de huertos.
 Fórmula del cálculo: (Número de solicitudes beneficiadas con la entrega de paquetes de semillas para el establecimiento de huertos / Total de solicitudes presentadas) * 100
 Interpretación: solicitudes beneficiadas con la entrega de paquetes de semillas para el establecimiento de huertos.
 Dimensión que atiende: Eficiencia
 Descripción del factor de comparación: ALIMENTACIÓN Y NUTRICIÓN
 Ambito geográfico: MUNICIPAL
 Cobertura: TODA LA POBLACION
 Línea base: 2022

FRECUENCIA DE MEDICIÓN: Trimestral

Numero: NA 3.1

COMPORTAMIENTO DE LAS VARIABLES DURANTE EL TRIMESTRE: Julio-Septiembre

VARIABLE	UNIDAD DE MEDIDA	OPERACION	META ANUAL	AVANCE TRIMESTRAL		AVANCE ACUMULADO	
				Programado	%	Programado	%
Número de solicitudes beneficiadas con la entrega de paquetes de semillas para el establecimiento de huertos	INFORME	Sumable	4.00	1.00	25.00	3.00	75.00
	INFORME	Sumable	4.00	1.00	25.00	3.00	75.00

COMPORTAMIENTO DEL INDICADOR

DESCRIPCION DE LA META ANUAL

solicitudes beneficiadas con la entrega de paquetes de semillas para el establecimiento de huertos.

META ANUAL	AVANCE TRIMESTRAL		AVANCE ACUMULADO		SEMAFORO
	Programado	Alcanzado	Programado	Alcanzado	
100.00	100.00	100.00	100.00	100.00	VERDE

DESCRIPCION DE RESULTADOS Y JUSTIFICACION EN CASO DE VARIACION SUPERIOR A 10 % RESPECTO A LO PROGRAMADO

EVALUACION DEL INDICADOR

TRIMESTRAL
 DEPENDENCIA GENERAL:
 DEPENDENCIA AUXILIAR:
 EOD/ÁREA DE OPERACIÓN
 311 Área de Servicios Nutricionales



ELABORO
 [Signature]

C. GISEL VERGARA TREJO

VO. BO.
 [Signature]

C. CAROLINA GOMEZ MONDRAGON



AL DIF DE NEXTLALPAN

PbRm-08b FICHA TECNICA DE SEGUIMIENTO DE INDICADORES 2023 DE GESTIÓN O ESTRATEGICO

TIPO DE FICHA: OSFEM

1 Pilar 1: Social

Alimentación y nutrición para las familias.

02060901 Alimentación y nutrición familiar

020605010105 Huertos familiares

Incluye el grupo de proyectos que tienen como propósito procurar elevar el estado nutricional de grupos vulnerables, promover la autosuficiencia alimenticia en zonas y comunidades marginadas, y fomentar hábitos adecuados de consumo.

E00 AREA DE OPERACIÓN

311 Área de Servicios Nutricionales

ESTRUCTURA DEL INDICADOR

Porcentaje de atención de solicitudes en materia de capacitación hortofrutícola y proyectos productivos autosustentables.

(Número de solicitudes de capacitación hortofrutícola y de proyectos productivos autosustentables atendidas / Total de Solicitudes de capacitación hortofrutícola y de proyectos productivos autosustentables presentadas) *100

atención de solicitudes en materia de capacitación hortofrutícola y proyectos productivos autosustentables.

EFICIENCIA

ALIMENTACION Y NUTRICION

MUNICIPAL

TODA LA POBLACION

2022

COBERTURA:

LINEA BASE

Numero: NA 4.1

COMPORTAMIENTO DE LAS VARIABLES DURANTE EL TRIMESTRE: Julio-Septiembre

VARIABLE	UNIDAD DE MEDIDA		OPERACION	META ANUAL	AVANCE TRIMESTRAL		AVANCE ACUMULADO	
	INFORME	INFORME			Programado	%	Programado	%
Número de solicitudes de capacitación hortofrutícola y de proyectos productivos autosustentables atendidas	INFORME	Sumable	Sumable	4.00	1.00	25.00	1.00	75.00
	INFORME	Sumable	Sumable	4.00	1.00	25.00	1.00	75.00
Total de Solicitudes de capacitación hortofrutícola y de proyectos productivos autosustentables presentadas	INFORME	Sumable	Sumable	4.00	1.00	25.00	1.00	75.00
	INFORME	Sumable	Sumable	4.00	1.00	25.00	1.00	75.00

COMPORTAMIENTO DEL INDICADOR

DESCRIPCION DE LA META ANUAL

atención de solicitudes en materia de capacitación hortofrutícola y proyectos productivos autosustentables.

META ANUAL	TRIMESTRE: Julio-Septiembre			
	AVANCE TRIMESTRAL		AVANCE ACUMULADO	
Programado	Alcanzado	Programado	Alcanzado	SEMAFORO
100.00	100.00	100.00	100.00	VERDE

DESCRIPCION DE RESULTADOS Y JUSTIFICACION EN CASO DE VARIACION SUPERIOR A ±10 % RESPECTO A LO PROGRAMADO

FAVORABLE

TRIMESTRAL

DEPENDENCIA GENERAL:

E00 AREA DE OPERACION:

311 Área de Servicios Nutricionales

ELABORÓ

C. GISEL VERGARA TREJO

VO. BO.

C. CAROLINA GOMEZ MONDRAGON





MUNICIPIO DE NEXTLALPAN



PIRm-085 FICHA TECNICA DE SEGUIMIENTO DE INDICADORES 2023 DE GESTIÓN O ESTRATEGICO

TIPO DE FICHA: OSFEM

PILAR DE DESARROLLO / EJE TRANSVERSAL: 1 Pilar 1: Social

TEMA DE DESARROLLO: Desarrollo humano incluyente, sin discriminación y libre de violencia

PROGRAMA PRESUPUESTARIO: 02060802 Atención a personas con discapacidad

PROYECTO PRESUPUESTARIO: 020608020102 Orientación e información sobre discapacidad

OBJETIVO DEL PROGRAMA PRESUPUESTARIO: 020608020302 Atención terapéutica a personas con discapacidad

DEPENDENCIA GENERAL: Integra los proyectos orientados a fortalecer la prevención, rehabilitación e integración social, de las personas con discapacidad, con la participación activa de la población en general, promoviendo el desarrollo de esta población en condiciones de respeto y dignidad.

DEPENDENCIA AUXILIAR: EDO/AREA DE OPERACIÓN
314 Área de Asistencia a Discapacitados

NOMBRE DEL INDICADOR: Porcentaje de consultas de carácter diagnóstico otorgadas.

FÓRMULA DEL CÁLCULO: (Consultas médicas de carácter diagnóstico otorgadas/Total de Consultas médicas otorgadas)*100

INTERPRETACIÓN: consultas de carácter diagnóstico otorgadas.

DIMENSIÓN QUE ATIENDE: Eficiencia

DESCRIPCIÓN DEL FACTOR DE COMPARACIÓN: ASISTENCIA A DISCAPACITADOS

AMBITO GEOGRAFICO: MUNICIPAL

COBERTURA: TODA LA POBLACION

LINEA BASE: 2022

Numero: NA 1.1

FRECUENCIA DE MEDICIÓN: Mensual

COMPORTAMIENTO DE LAS VARIABLES DURANTE EL TRIMESTRE: Julio-Septiembre

VARIABLE	UNIDAD DE MEDIDA	META ANUAL		AVANCE TRIMESTRAL		AVANCE ACUMULADO	
		Programado	%	Programado	%	Programado	%
Consultas médicas de carácter diagnóstico otorgadas	INFORME	4.00	100.00	1.00	25.00	3.00	75.00
Total de Consultas médicas otorgadas	INFORME	4.00	100.00	1.00	25.00	3.00	75.00

COMPORTAMIENTO DEL INDICADOR
DESCRIPCIÓN DE LA META ANUAL

TRIMESTRE: Julio-Septiembre

META ANUAL	AVANCE TRIMESTRAL		AVANCE ACUMULADO	
	Programado	EF%	Programado	SEMAFORO
100.00	100.00	100.00	100.00	VERDE

DESCRIPCIÓN DE RESULTADOS Y JUSTIFICACIÓN EN CASO DE VARIACIÓN SUPERIOR A 10% RESPECTO A LO PROGRAMADO

TRIMESTRAL
DESCRIPCIÓN GENERAL:
DEPENDENCIA AUXILIAR:

EDO/AREA DE OPERACIÓN
314 Área de Asistencia a Discapacitados



ELABORO
C. GISEL VERGARA TREJO

VO. BO.
C. CAROLINA GOMEZ MONDRAGON



MUNICIPIO DE NEXTLALPAN



PbRm-08b FICHA TECNICA DE SEGUIMIENTO DE INDICADORES 2023 DE GESTIÓN O ESTRATEGICO

TIPO DE FICHA: OSFEM

PILAR DE DESARROLLO / EJE TRANSVERSAL: 1 Pilar 1: Social

TEMA DE DESARROLLO: Desarrollo humano incluyente, sin discriminación y libre de violencia

PROGRAMA PRESUPUESTARIO: 02060802 Atención a personas con discapacidad

PROYECTO PRESUPUESTARIO: 020608020102 Orientación e información sobre discapacidad

OBJETIVO DEL PROGRAMA PRESUPUESTARIO: Atención terapéutica a personas con discapacidad

DEPENDENCIA GENERAL: Integra los proyectos orientados a fortalecer la prevención, rehabilitación e integración social, de las personas con discapacidad, con la participación activa de la población en general, promoviendo el desarrollo de esta población en condiciones de respeto y dignidad.

DEPENDENCIA AUXILIAR: EOO/AREA DE OPERACION
314 Área de Asistencia a Discapacitados

NOMBRE DEL INDICADOR: Porcentaje de otorgamiento de terapias de rehabilitación

FÓRMULA DEL CÁLCULO: (Terapias de rehabilitación otorgadas/Terapia de rehabilitación programadas)*100

INTERPRETACIÓN: otorgamiento de terapias de rehabilitación

DIMENSION QUE ATIENDE: Eficiencia

DESCRIPCIÓN DEL FACTOR DE COMPARACIÓN: ASISTENCIA A DISCAPACITADOS

AMBITO GEOGRAFICO: MUNICIPAL

COBERTURA: TODA LA POBLACION

LINEA BASE: 2022

Numero: NA 1.2

ESTRUCTURA DEL INDICADOR

FRECUENCIA DE MEDICIÓN: Mensual

COMPORTAMIENTO DE LAS VARIABLES DURANTE EL TRIMESTRE: Julio-Septiembre

VARIABLE	UNIDAD DE MEDIDA	OPERACION	META ANUAL		AVANCE TRIMESTRAL		AVANCE ACUMULADO	
			Programado	Alcanzado	%	Programado	%	Alcanzado
Terapias de rehabilitación otorgadas	INFORME	Constante	1.00	100.00	1.00	100.00	1.00	100.00
Terapias de rehabilitación programadas	INFORME	Constante	1.00	100.00	1.00	100.00	1.00	100.00

otorgamiento de terapias de rehabilitación

COMPORTAMIENTO DEL INDICADOR
DESCRIPCIÓN DE LA META ANUAL

META ANUAL	AVANCE TRIMESTRAL		AVANCE ACUMULADO		SEMAFORO
	Programado	Alcanzado	Programado	Alcanzado	
100.00	100.00	100.00	100.00	100.00	VERDE

DESCRIPCIÓN DE RESULTADOS Y JUSTIFICACIÓN EN CASO DE VARIACIÓN SUPERIOR A 10 % RESPECTO A LO PROGRAMADO

EVALUACION DEL INDICADOR

TRIMESTRAL	AVANCE TRIMESTRAL	SEMAFORO
Programado	Alcanzado	EF%
100.00	100.00	100.00

TRIMESTRAL

DEPENDENCIA GENERAL: EOO/AREA DE OPERACION

DEPENDENCIA AUXILIAR: 314 Área de Asistencia a Discapacitados



ELABORO

C. GISEL VERGARA TREJO

VO. BO.

C. CAROLINA GOMEZ MONDRAGON



AL DIF DE NEXTLALPAN

PILAR DE DESARROLLO / EJE TRANSVERSAL:

TEMA DE DESARROLLO:

PROGRAMA PRESUPUESTARIO:

PROYECTO PRESUPUESTARIO:

OBJETIVO DEL PROGRAMA PRESUPUESTARIO:

DEPENDENCIA GENERAL:

DEPENDENCIA AUXILIAR:

NOMBRE DEL INDICADOR:

FÓRMULA DEL CÁLCULO:

INTERPRETACIÓN:

DIMENSIÓN QUE ATIENDE:

DESCRIPCIÓN DEL FACTOR DE COMPARACIÓN:

ÁMBITO GEOGRÁFICO:

COBERTURA:

LÍNEA BASE

Número: NA 2.1

1 Pilar 1: Social

Desarrollo humano incluyente, sin discriminación y libre de violencia

020608020301 Atención a personas con discapacidad

020608020102 Orientación e información sobre discapacidad

020608020302 Atención terapéutica a personas con discapacidad

Integra los proyectos orientados a fortalecer la prevención, rehabilitación e integración social, de las personas con discapacidad, con la participación activa de la población en general, promoviendo el desarrollo de esta población en condiciones de respeto y dignidad.

EOD/ÁREA DE OPERACIÓN

314 Área de Asistencia a Discapacitados

ESTRUCTURA DEL INDICADOR

Porcentaje de apoyos funcionales otorgados a la población con discapacidad.

(Total de apoyos funcionales otorgados a la población con discapacidad / Total de apoyos funcionales gestionados) * 100

apoyos funcionales otorgados a la población con discapacidad.

Eficiencia

ASISTENCIA A DISCAPACITADOS

MUNICIPAL

TODALA POBLACION

2022

PHm-08b FICHA TECNICA DE SEGUIMIENTO DE INDICADORES 2023 DE GESTIÓN O ESTRATEGICO

TIPO DE FICHA: OSFEM

020608020301 Atención especializada, médica y paramédica a personas con discapacidad

Atención especializada, médica y paramédica a personas con discapacidad

FRECUENCIA DE MEDICIÓN: Mensual

COMPORTAMIENTO DE LAS VARIABLES DURANTE EL TRIMESTRE: Julio-Septiembre

VARIABLE	UNIDAD DE MEDIDA		META ANUAL		AVANCE TRIMESTRAL		AVANCE ACUMULADO	
	INFORMES	OPERACION	Programado	%	Programado	%	Programado	%
Total de apoyos funcionales otorgados a la población con discapacidad	INFORMES	Constante	1.00	100.00	1.00	100.00	1.00	100.00
Total de apoyos funcionales gestionados	INFORMES	Constante	1.00	100.00	1.00	100.00	1.00	100.00

COMPORTAMIENTO DEL INDICADOR

DESCRIPCIÓN DE LA META ANUAL

apoyos funcionales otorgados a la población con discapacidad.

META ANUAL	TRIMESTRE: Julio-Septiembre			
	AVANCE TRIMESTRAL		AVANCE ACUMULADO	
Programado	Alcanzado	Programado	Alcanzado	SEMAFORO
100.00	100.00	100.00	100.00	VERDE
DESCRIPCIÓN DE RESULTADOS Y JUSTIFICACIÓN EN CASO DE VARIACIÓN SUPERIOR A 10% RESPECTO AL O PROGRAMADO				
				VERDE

EVALUACION DEL INDICADOR

TRIMESTRAL

DEPENDENCIA GENERAL: EOD AREA DE OPERACIÓN

DEPENDENCIA AUXILIAR: 314 Área de Asistencia a Discapacitados

ELABORO: [Signature]

C. GISEL VERGARA TREJO

VO. BO. [Signature]

C. CAROLINA GOMEZ MONDRAGON





MUNICIPALIDAD DE NEXTLALPAN



PBRm-085 FICHA TECNICA DE SEGUIMIENTO DE INDICADORES 2023 DE GESTIÓN O ESTRATEGICO

TIPO DE FICHA: OSFEM

PILAR DE DESARROLLO / EJE TRANSVERSAL: 1 Pilar 1: Social

TEMA DE DESARROLLO: Desarrollo humano incluyente, sin discriminación y libre de violencia

PROGRAMA PRESUPUESTARIO: 02060802 Atención a personas con discapacidad

PROYECTO PRESUPUESTARIO: 020608020102 Orientación e información sobre discapacidad

OBJETIVO DEL PROGRAMA PRESUPUESTARIO: 020608020302 Atención terapéutica a personas con discapacidad

DEPENDENCIA GENERAL: Integra los proyectos orientados a fortalecer la prevención, rehabilitación e integración social, de las personas con discapacidad, con la participación activa de la población en general, promoviendo el desarrollo de esta población en condiciones de respeto y dignidad.

DEPENDENCIA AUXILIAR: E00 AREA DE OPERACIÓN
314 Área de Asistencia a Discapacitados

NOMBRE DEL INDICADOR: Porcentaje de personas con discapacidad a las que se les gestionó un empleo.

FORMULA DEL CÁLCULO: (Personas con discapacidad a las que se les gestionó un empleo/Total de personas con discapacidad que solicitan empleo)*100

INTERPRETACION: Personas con discapacidad a las que se les gestionó un empleo.

DIMENSION QUE ATIENDE: Eficiencia

DESCRIPCIÓN DEL FACTOR DE COMPARACIÓN: ASISTENCIA A DISCAPACITADOS

AMBITO GEOGRAFICO: MUNICIPAL

COBERTURA: TODA LA POBLACION

LINEA BASE: 2022

Numero: NA 2.2

FRECUENCIA DE MEDICIÓN: Mensual

COMPORTAMIENTO DE LAS VARIABLES DURANTE EL TRIMESTRE: Julio-Septiembre

VARIABLE	UNIDAD DE MEDIDA	OPERACION	META ANUAL		AVANCE TRIMESTRAL		AVANCE ACUMULADO	
			Programado	%	Programado	%	Programado	%
Personas con discapacidad a las que se les gestionó un empleo	INFORME	Sumable	1.00	25.00	1.00	100.00	3.00	75.00
Total de personas con discapacidad que solicitan empleo	INFORME	Sumable	1.00	25.00	1.00	100.00	3.00	75.00

COMPORTAMIENTO DEL INDICADOR

DESCRIPCION DE LA META ANUAL

personas con discapacidad a las que se les gestionó un empleo.

META ANUAL	AVANCE TRIMESTRAL		AVANCE ACUMULADO		SEMAFORO
	Programado	Alcanzado	Programado	Alcanzado	
100.00	100.00	100.00	100.00	100.00	VERDE

DESCRIPCION DE RESULTADOS Y JUSTIFICACION EN CASO DE VARIACION SUPERIOR A 10 % RESPECTO A LO PROGRAMADO FAVORABLE

EVALUACION DEL INDICADOR

TRIMESTRAL

DEPENDENCIA GENERAL: E00 AREA DE OPERACIÓN

DEPENDENCIA AUXILIAR: 314 Área de Asistencia a Discapacitados

AVANCE TRIMESTRAL		AVANCE ACUMULADO		SEMAFORO
Programado	Alcanzado	Programado	Alcanzado	
100.00	100.00	100.00	100.00	VERDE

ELABORÓ

C. GISEL VERGARA TREJO

VO. BO.

C. CAROLINA GOMEZ MONDRAGON





MUNICIPIO DE NEXTLALPAN

PILAR DE DESARROLLO / EJE TRANSVERSAL:

TEMA DE DESARROLLO:

PROGRAMA PRESUPUESTARIO:

PROYECTO PRESUPUESTARIO:

OBJETIVO DEL PROGRAMA PRESUPUESTARIO:

DEPENDENCIA GENERAL:

DEPENDENCIA AUXILIAR:

NOMBRE DEL INDICADOR:

FÓRMULA DEL CÁLCULO:

INTERPRETACIÓN:

DIMENSIÓN QUE ATIENDE:

DESCRIPCIÓN DEL FACTOR DE COMPARACIÓN:

ÁMBITO GEOGRÁFICO:

COBERTURA:

LÍNEA BASE:

Numero: NA 2.3

1 Pilar 1: Social

Desarrollo humano incluyente, sin discriminación y libre de violencia

02060802 Atención a personas con discapacidad

020608020102 Orientación e información sobre discapacidad

020608020302 Atención terapéutica a personas con discapacidad

Integra los proyectos orientados a fortalecer la prevención, rehabilitación e integración social, de las personas con discapacidad, con la participación activa de la población en general, promoviendo el desarrollo de esta población en condiciones de respeto y dignidad.

EEO/ÁREA DE OPERACIÓN

314 Área de Asistencia a Discapacitados

ESTRUCTURA DEL INDICADOR

Porcentaje de personas con discapacidad incorporadas a educación especial o regular.

(Personas con discapacidad incorporadas a educación especial o regular/Personas con discapacidad que solicitan su incorporación a educación especial o regular)*100

personas con discapacidad incorporadas a educación especial o regular.

Eficiencia

ASISTENCIA A DISCAPACITADOS

MUNICIPAL

TODLA POBLACION

2022

FRECUENCIA DE MEDICIÓN: Mensual

PBRm-085 FICHA TECNICA DE SEGUIMIENTO DE INDICADORES 2023 DE GESTIÓN O ESTRATEGICO

TIPO DE FICHA: OSFEM

020608020301 Atención especializada, médica y paramédica a personas con discapacidad

COMPORTAMIENTO DE LAS VARIABLES DURANTE EL TRIMESTRE: Julio-Septiembre

VARIABLE	UNIDAD DE MEDIDA	OPERACION	META ANUAL		AVANCE TRIMESTRAL		AVANCE ACUMULADO	
			Programado	%	Programado	%	Programado	%
Personas con discapacidad incorporadas a educación especial o regular	INFORME	Sumable	1.00	25.00	1.00	100.00	3.00	75.00
Personas con discapacidad que solicitan su incorporación a educación especial o regular	INFORME	Sumable	1.00	25.00	1.00	100.00	3.00	75.00

COMPORTAMIENTO DEL INDICADOR

DESCRIPCIÓN DE LA META ANUAL

Personas con discapacidad incorporadas a educación especial o regular.

META ANUAL	TRIMESTRE: Julio-Septiembre						
	AVANCE TRIMESTRAL		AVANCE ACUMULADO				
Programado	Alcanzado	EF%	SEMAFORO	Programado	Alcanzado	EF%	SEMAFORO
100.00	100.00	100.00	VERDE	100.00	100.00	100.00	VERDE

DESCRIPCIÓN DE RESULTADOS Y JUSTIFICACIÓN EN CASO DE VARIACIÓN SUPERIOR A 15 % RESPECTO A LO PROGRAMADO

TRIMESTRAL

DEPENDENCIA GENERAL:

DEPENDENCIA AUXILIAR:

EEO/ÁREA DE OPERACIÓN

314 Área de Asistencia a Discapacitados

EVALUACIÓN DEL INDICADOR



ELABORO
C. GISEL VERGARA TREJO

VO. BO.

C. CAROLINA GOMEZ MONDRAGON

FECHA DE ELABORACION: 16/10/2023

Hoja 49 de 74



MUNICIPALIDAD DE NEXTLALPAN



PBRm-089 FICHA TECNICA DE SEGUIMIENTO DE INDICADORES 2023 DE GESTIÓN O ESTRATEGICO

TIPO DE FICHA: OSFEM

PILAR DE DESARROLLO / EJE TRANSVERSAL: 1 Pilar 1: Social

TEMA DE DESARROLLO: Desarrollo humano incluyente, sin discriminación y libre de violencia

PROGRAMA PRESUPUESTARIO: 02060802 Atención a personas con discapacidad

PROYECTO PRESUPUESTARIO: 020608020102 Orientación e información sobre discapacidad

OBJETIVO DEL PROGRAMA PRESUPUESTARIO: 020608020302 Atención terapéutica a personas con discapacidad

DEPENDENCIA GENERAL: Integra los proyectos orientados a fortalecer la prevención, rehabilitación e integración social, de las personas con discapacidad, con la participación activa de la población en general, promoviendo el desarrollo de esta población en condiciones de respeto y dignidad.

DEPENDENCIA AUXILIAR: E00 AREA DE OPERACIÓN

314 Área de Asistencia a Discapacitados

NOMBRE DEL INDICADOR: Porcentaje de platicas preventivas de la discapacidad impartidas.

FÓRMULA DEL CÁLCULO: (Platicas preventivas de la discapacidad impartidas/Platicas preventivas de la discapacidad programadas)*100

INTERPRETACIÓN: Platicas preventivas de la discapacidad impartidas.

DIMENSIÓN QUE ATIENDE: Eficiencia

DESCRIPCIÓN DEL FACTOR DE COMPARACIÓN: ASISTENCIA A DISCAPACITADOS

AMBITO GEOGRAFICO: MUNICIPAL

COBERTURA: TODA LA POBLACION

LÍNEA BASE: 2022

Numero: NA 3.1

ESTRUCTURA DEL INDICADOR

FRECUENCIA DE MEDICIÓN: Mensual

020608020301 Atención especializada, médica y paramédica a personas con discapacidad

COMPORTAMIENTO DE LAS VARIABLES DURANTE EL TRIMESTRE: Julio-Septiembre

VARIABLE	UNIDAD DE MEDIDA	OPERACION	META ANUAL		AVANCE TRIMESTRAL		AVANCE ACUMULADO	
			Programado	%	Programado	%	Programado	%
Platicas preventivas de la discapacidad impartidas	INFORME	Sumable	4.00	100.00	1.00	25.00	3.00	75.00
Platicas preventivas de la discapacidad programadas	INFORME	Sumable	4.00	100.00	1.00	25.00	3.00	75.00

platicas preventivas de la discapacidad impartidas.

COMPORTAMIENTO DEL INDICADOR

DESCRIPCION DE LA META ANUAL

META ANUAL	AVANCE TRIMESTRAL		AVANCE ACUMULADO	
	Programado	Alcanzado	Programado	Alcanzado
100.00	100.00	100.00	100.00	100.00

TRIMESTRE: Julio-Septiembre

DESCRIPCION DE RESULTADORES Y JUSTIFICACION EN CASO DE VARIACION SUPERIOR A 10 % RESPECTO A LO PROGRAMADO

SEMAFORO	EF%	SEMAFORO	EF%
VERDE	100.00	VERDE	100.00

EVALUACION DEL INDICADOR

TRIMESTRAL

DEPENDENCIA GENERAL: E00 AREA DE OPERACION

DEPENDENCIA AUXILIAR: 314 Área de Asistencia a Discapacitados

ELABORÓ

C. GISEL VERGARA TREJO

VO. BO.

C. CAROLINA GOMEZ MONDRAGON





AL DIF DE NEXTLALPAN

PHM-08b FICHA TECNICA DE SEGUIMIENTO DE INDICADORES 2023 DE GESTION O ESTRATEGICO

TIPO DE FICHA: OSFEM

1 Pilar 1: Social
 Desarrollo humano incluyente, sin discriminación y libre de violencia
02060802 Atención a personas con discapacidad
 020608020102 Orientación e información sobre discapacidad
 020608020302 Atención terapéutica a personas con discapacidad
 Integra los proyectos orientados a fortalecer la prevención, rehabilitación e integración social, de las personas con discapacidad, con la participación activa de la población en general, promoviendo el desarrollo de esta población en condiciones de respeto y dignidad.
 EDO/AREA DE OPERACIÓN
 314 Área de Asistencia a Discapacitados

ESTRUCTURA DEL INDICADOR
 Nombre del indicador: Porcentaje de fomento a la cultura preventiva de la discapacidad
 Fórmula del cálculo: (Material de orientación entregado / Material de orientación programado) * 100
 Interpretación: fomento a la cultura preventiva de la discapacidad
 Dimensión que atiende: Eficiencia
 Descripción del factor de comparación: ASISTENCIA A DISCAPACITADOS
 Ambito geográfico: MUNICIPAL
 Cobertura: TODA LA POBLACION
 Línea base: 2022

Numero: NA 3.2
 Frecuencia de medición: Mensual

COMPORTAMIENTO DE LAS VARIABLES DURANTE EL TRIMESTRE: Julio-Septiembre

VARIABLE	UNIDAD DE MEDIDA	OPERACION	META ANUAL		AVANCE TRIMESTRAL		AVANCE ACUMULADO	
			Programado	%	Programado	%	Programado	%
Material de orientación entregado	INFORMES	Sumable	4.00	100.00	1.00	25.00	3.00	75.00
Material de orientación programado	INFORMES	Sumable	4.00	100.00	1.00	25.00	3.00	75.00

COMPORTAMIENTO DEL INDICADOR
 DESCRIPCION DE LA META ANUAL

TRIMESTRE: Julio-Septiembre

META ANUAL	AVANCE TRIMESTRAL		AVANCE ACUMULADO	
	Programado	Alcanzado	Programado	Alcanzado
100.00	100.00	100.00	100.00	100.00

DESCRIPCION DE RESULTADOS Y JUSTIFICACION EN CASO DE VARIACION SUPERIOR A 10% RESPECTO A LO PROGRAMADO

EVALUACION DEL INDICADOR

Programado	Alcanzado	EF%	SEMAFORO
100.00	100.00	100.00	VERDE

TRIMESTRAL
 DESCRIPCION GENERAL:
 DEPENDENCIA AUXILIAR:
 EDO AREA DE OPERACION
 314 Área de Asistencia a Discapacitados



ELABORO
 C. GISEL VERGARA TREJO

VO. BO.
 C. CAROLINA GOMEZ MONDRAGON



AL DIF DE NEXTLALPAN

PILAR DE DESARROLLO / EJE TRANSVERSAL:
1 Pilar 1: Social

TEMA DE DESARROLLO:
Desarrollo humano incluyente, sin discriminación y libre de violencia

PROGRAMA PRESUPUESTARIO:
02060803 Apoyo a los adultos mayores

PROYECTO PRESUPUESTARIO:
020608030102 Asistencia social a los adultos mayores

OBJETIVO DEL PROGRAMA PRESUPUESTARIO:
Incluye acciones oportunas y de calidad en materia de nutrición, educación, cultura, recreación, atención psicológica y jurídica, para que los adultos mayores disfruten de un envejecimiento activo, digno y con autosuficiencia.

DEPENDENCIA GENERAL:
E00 AREA DE OPERACIÓN

DEPENDENCIA AUXILIAR:
301 Unidad de Asistencia Social

NOMBRE DEL INDICADOR:
Porcentaje de apoyos entregados a adultos mayores.

FÓRMULA DEL CÁLCULO:
(Apoyos para adultos mayores entregados/Apoyos para adultos mayores solicitados.) *100

INTERPRETACIÓN:
apoyos entregados a adultos mayores.

DIMENSIÓN QUE ATIENDE:
Eficiencia

DESCRIPCIÓN DEL FACTOR DE COMPARACIÓN:
ASISTENCIA SOCIAL

AMBITO GEOGRAFICO:
MUNICIPAL

COBERTURA:
TODA LA POBLACION

LÍNEA BASE:
2022

Numero: NC 1

PbRm-06b FICHA TECNICA DE SEGUIMIENTO DE INDICADORES 2023 DE GESTIÓN O ESTRATEGICO

TIPO DE FICHA: OSFEM

020608030201 Vida activa para el adulto mayor

ESTRUCTURA DEL INDICADOR

FRECUENCIA DE MEDICIÓN: Trimestral

COMPORTAMIENTO DE LAS VARIABLES DURANTE EL TRIMESTRE: Julio-Septiembre

VARIABLE	UNIDAD DE MEDIDA	OPERACION	META ANUAL	AVANCE TRIMESTRAL		AVANCE ACUMULADO		
				Programado	%	Programado	%	
Apoyos para adultos mayores entregados	APOYOS	Sumable	4.00	1.00	25.00	100.00	3.00	75.00
Apoyos para adultos mayores solicitados	APOYOS	Sumable	4.00	1.00	25.00	100.00	3.00	75.00

COMPORTAMIENTO DEL INDICADOR
DESCRIPCIÓN DE LA META ANUAL

META ANUAL	TRIMESTRE: Julio-Septiembre			
	AVANCE TRIMESTRAL		AVANCE ACUMULADO	
	Programado	Alcanzado	Programado	Alcanzado
100.00	100.00	100.00	100.00	100.00
DESCRIPCIÓN DE RESULTADOS Y JUSTIFICACIÓN EN CASO DE VARIACIÓN SUPERIOR A 10 % RESPECTO A LO PROGRAMADO FAVORABLE	EF%	SEMAFORO	EF%	SEMAFORO
	100.00	VERDE	100.00	VERDE

TRIMESTRAL
DEPENDENCIA GENERAL:
E00 AREA DE OPERACIÓN
DEPENDENCIA AUXILIAR:
301 Unidad de Asistencia Social

ELABORO

C. GISELL VERGARA TREJO

VO. BO.

C. CAROLINA GOMEZ MONDRAGON





MUNICIPIO DE NEXTLALPAN



PHRM-08b FICHA TECNICA DE SEGUIMIENTO DE INDICADORES 2023 DE GESTIÓN O ESTRATEGICO

TIPO DE FICHA: OSFEM

PILAR DE DESARROLLO / EJE TRANSVERSAL: 1 Pilar 1: Social

TEMA DE DESARROLLO: Desarrollo humano incluyente, sin discriminación y libre de violencia

PROGRAMA PRESUPUESTARIO: 02060803 Apoyo a los adultos mayores

PROYECTO PRESUPUESTARIO: 020608030102 Asistencia social a los adultos mayores

OBJETIVO DEL PROGRAMA PRESUPUESTARIO: Incluye acciones oportunas y de calidad en materia de nutrición, educación, cultura, recreación, atención psicológica y jurídica, para que los adultos mayores disfruten de un envejecimiento activo, digno y con autosuficiencia.

DEPENDENCIA GENERAL: EDO AREA DE OPERACIÓN

DEPENDENCIA AUXILIAR: 301 Unidad de Asistencia Social

NOMBRE DEL INDICADOR: Porcentaje de servicios integrales otorgados a adultos mayores.

FÓRMULA DEL CÁLCULO: (Servicios integrales a adultos mayores otorgados/Servicios integrales a adultos mayores programados) *100

INTERPRETACIÓN: Eficiencia

DIMENSIÓN QUE ATIENDE: ASISTENCIA SOCIAL

DESCRIPCIÓN DEL FACTOR DE COMPARACIÓN: MUNICIPAL

AMBITO GEOGRAFICO: TODA LA POBLACION

COBERTURA: 2022

LÍNEA BASE: 2022

Numero: NC 2

ESTRUCTURA DEL INDICADOR

FRECUENCIA DE MEDICIÓN: Trimestral

020608030201 Vida activa para el adulto mayor

COMPORTAMIENTO DE LAS VARIABLES DURANTE EL TRIMESTRE: Julio-Septiembre

VARIABLE	UNIDAD DE MEDIDA	OPERACION	META ANUAL	AVANCE TRIMESTRAL		AVANCE ACUMULADO				
				Programado	%	Programado	%			
Servicios integrales a adultos mayores otorgados	INFORME	Sumable	4.00	1.00	25.00	100.00	3.00	75.00	3.00	100.00
Servicios integrales a adultos mayores programados	INFORME	Sumable	4.00	1.00	25.00	100.00	3.00	75.00	3.00	100.00

COMPORTAMIENTO DEL INDICADOR DESCRIPCION DE LA META ANUAL

META ANUAL	TRIMESTRE: Julio-Septiembre			
	Programado	Alcanzado	EF%	SEMAFORO
100.00	100.00	100.00	100.00	VERDE
DESCRIPCION DE RESULTADOS Y JUSTIFICACION EN CASO DE VARIACION SUPERIOR A 10% RESPECTO A LO PROGRAMADO FAVORABLE	100.00	100.00	100.00	VERDE

EVALUACION DEL INDICADOR

AVANCE ACUMULADO

TRIMESTRAL

DEPENDENCIA GENERAL: EDO AREA DE OPERACIÓN

DEPENDENCIA AUXILIAR: 301 Unidad de Asistencia Social

ELABORÓ

C. GISEL VERGARA TREJO

VO. BO.

C. CAROLINA GOMEZ MONDRAGON





AL DIF DE NEXTLALPAN

PILAR DE DESARROLLO / EJE TRANSVERSAL:

TEMA DE DESARROLLO:

PROGRAMA PRESUPUESTARIO:

PROYECTO PRESUPUESTARIO:

OBJETIVO DEL PROGRAMA PRESUPUESTARIO:

DEPENDENCIA GENERAL:

DEPENDENCIA AUXILIAR:

NOMBRE DEL INDICADOR:

FÓRMULA DEL CÁLCULO:

INTERPRETACIÓN:

DIMENSIÓN QUE ATIENDE:

DESCRIPCIÓN DEL FACTOR DE COMPARACIÓN:

AMBITO GEOGRAFICO:

COBERTURA:

LINEA BASE:

Numero: NA 1.1

1 Pilar 1: Social

Desarrollo humano incluyente, sin discriminación y libre de violencia

02060803 Apoyo a los adultos mayores

020608030102 Asistencia social a los adultos mayores

Incluye acciones oportunas y de calidad en materia de nutrición, educación, cultura, recreación, atención psicológica y jurídica, para que los adultos mayores disfruten de un envejecimiento activo, digno y con autosuficiencia.

E00 AREA DE OPERACIÓN

301 Unidad de Asistencia Social

ESTRUCTURA DEL INDICADOR

Porcentaje de apoyos para adultos mayores obtenidos derivado de la gestión realizada.

(Número de apoyos obtenidos para los adultos mayores/Numero de apoyos gestionados) *100

apoyos para adultos mayores obtenidos derivado de la gestión realizada.

Eficiencia

ASISTENCIA SOCIAL

MUNICIPAL

TODA LA POBLACION

2022

PhRm-08b FICHA TECNICA DE SEGUIMIENTO DE INDICADORES 2023 DE GESTIÓN O ESTRATEGICO

TIPO DE FICHA: OSFEM

020608030201 Vida activa para el adulto mayor para que los adultos mayores disfruten de un envejecimiento activo, digno y con

FRECUENCIA DE MEDICIÓN: Trimestral

COMPORTAMIENTO DE LAS VARIABLES DURANTE EL TRIMESTRE: Julio-Septiembre

VARIABLE	UNIDAD DE MEDIDA	OPERACION	META ANUAL	AVANCE TRIMESTRAL		AVANCE ACUMULADO		
				Programado	% Alcanzado	Programado	% Alcanzado	
Numero de apoyos obtenidos para los adultos mayores	INFORME	Constante	1.00	1.00	1.00	100.00	1.00	100.00
Numero de apoyos gestionados	INFORME	Constante	1.00	1.00	1.00	100.00	1.00	100.00

COMPORTAMIENTO DEL INDICADOR DESCRIPCIÓN DE LA META ANUAL

apoyos para adultos mayores obtenidos derivado de la gestión realizada.

META ANUAL	TRIMESTRE: Julio-Septiembre			
	AVANCE TRIMESTRAL		AVANCE ACUMULADO	
100.00	Programado	Alcanzado	Programado	Alcanzado
DESCRIPCIÓN DE RESULTADOS Y JUSTIFICACIÓN EN CASO DE VARIACIÓN SUPERIOR A 10% RESPECTO A LO PROGRAMADO FAVORABLE	100.00	100.00	100.00	100.00
	SEMÁFORO VERDE	SEMÁFORO VERDE	SEMÁFORO VERDE	SEMÁFORO VERDE

TRIMESTRAL
DEPENDENCIA GENERAL:
DEPENDENCIA AUXILIAR:

E00 AREA DE OPERACIÓN
301 Unidad de Asistencia Social

ELABORÓ
C. GISEL VERGARA TREJO

VO. BO.

VO. BO.

C. CAROLINA GOMEZ MONDRAGON

EVALUACION DEL INDICADOR





AL DIF DE NEXTLALPAN

PBRm-089 FICHA TECNICA DE SEGUIMIENTO DE INDICADORES 2023 DE GESTIÓN O ESTRATEGICO

TIPO DE FICHA: OSFEM

PILAR DE DESARROLLO / EJE TRANSVERSAL: 1 Pilar 1: Social

TEMA DE DESARROLLO: Desarrollo humano incluyente, sin discriminación y libre de violencia

PROGRAMA PRESUPUESTARIO: 02060803 Apoyo a los adultos mayores

PROYECTO PRESUPUESTARIO: 020608030102 Asistencia social a los adultos mayores

OBJETIVO DEL PROGRAMA PRESUPUESTARIO: Incluye acciones oportunas y de calidad en materia de nutrición, educación, cultura, recreación, atención psicológica y jurídica, para que los adultos mayores disfruten de un envejecimiento activo, digno y con autosuficiencia.

DEPENDENCIA GENERAL: EDO AREA DE OPERACIÓN

DEPENDENCIA AUXILIAR: 301 Unidad de Asistencia Social

NOMBRE DEL INDICADOR: Porcentaje de actividades impartidas a adultos mayores.

FÓRMULA DEL CÁLCULO: (Número de actividades a adultos mayores impartidas/Total de actividades para adultos mayores programadas) *100

INTERPRETACIÓN: Eficiencia

DIMENSIÓN QUE ATIENDE: ASISTENCIA SOCIAL

DESCRIPCIÓN DEL FACTOR DE COMPARACIÓN: MUNICIPAL

COBERTURA: TODA LA POBLACION

LÍNEA BASE: 2022

Nombre: NA 2.1

FRECUENCIA DE MEDICIÓN: Trimestral

COMPORTAMIENTO DE LAS VARIABLES DURANTE EL TRIMESTRE: Julio-Septiembre

VARIABLE	UNIDAD DE MEDIDA	OPERACION	META ANUAL	AVANCE TRIMESTRAL		AVANCE ACUMULADO	
				Programado	%	Programado	%
Numero de actividades a adultos mayores impartidas	INFORME	Sumable	4.00	1.00	25.00	100.00	75.00
Total de actividades para adultos mayores programadas	INFORME	Sumable	4.00	1.00	25.00	100.00	75.00

COMPORTAMIENTO DEL INDICADOR DESCRIPCION DE LA META ANUAL

META ANUAL	AVANCE TRIMESTRAL		AVANCE ACUMULADO		SEMAFORO
	Programado	EF%	Programado	EF%	
100.00	100.00	100.00	100.00	100.00	VERDE

DESCRIPCION DE RESULTADOS Y JUSTIFICACION EN CASO DE VARIACION SUPERIOR A 10% RESPECTO A LO PROGRAMADO FAVORABLE

TRIMESTRAL: TRIMESTRE: Julio-Septiembre

DEPENDENCIA GENERAL: EDO AREA DE OPERACIÓN

DEPENDENCIA AUXILIAR: 301 Unidad de Asistencia Social

EVALUACION DEL INDICADOR



ELABORÓ

C. GISEL VERGARA TREJO

VO. BO.

C. CAROLINA GOMEZ MONDRAGON



AL DIF DE NEXTLALPAN

PILAR DE DESARROLLO / EJE TRANSVERSAL:
TEMA DE DESARROLLO:
PROGRAMA PRESUPUESTARIO:
PROYECTO PRESUPUESTARIO:
OBJETIVO DEL PROGRAMA PRESUPUESTARIO:
DEPENDENCIA GENERAL:
DEPENDENCIA AUXILIAR:

1 Pilar 1: Social
Desarrollo humano incluyente, sin discriminación y libre de violencia
02060804 Desarrollo integral de la familia
020608040102 Atención a víctimas por maltrato y abuso
Engloba los proyectos orientados a fomentar la integración familiar, el respeto y el impulso de valores que permitan a cada individuo un desarrollo armónico, sano, pleno que asista al mejoramiento en las condiciones de vida y empoderando el respeto a los derechos de la niñez, adolescentes mujeres, discapacitados y adultos mayores.
EDO AREA DE OPERACIÓN
312 Área de Servicios Jurídicos

PBrm-08b FICHA TECNICA DE SEGUIMIENTO DE INDICADORES 2023 DE GESTIÓN O ESTRATEGICO

TIPO DE FICHA: OSFEM

020608040103 Servicios jurídico asistenciales a la familia

ESTRUCTURA DEL INDICADOR

Nombre del indicador: Porcentaje de pláticas y/o talleres dirigidos a familias vulnerables realizados.
Fórmula del cálculo: (Número de pláticas y/o talleres dirigidos a familias vulnerables realizados / Total de pláticas y/o talleres dirigidos a familias vulnerables programados) *100
Interpretación: pláticas y/o talleres dirigidos a familias vulnerables realizados.
Dimensión que atiende: Eficiencia
Descripción del factor de comparación: ASISTENCIA SOCIAL
Ámbito geográfico: MUNICIPAL
Cobertura: TODA LA POBLACION
Línea base: 2022

Frecuencia de medición: Trimestral

Comportamiento de las variables durante el trimestre: Julio-Septiembre

Variable	Unidad de medida		Operación	Meta Anual	Avance Trimestral		Avance Acumulado		
	Informe	Informe			Programado	%	Programado	%	
Número de pláticas y/o talleres dirigidos a familias vulnerables realizados	INFORME	4.00	Sumable	4.00	1.00	25.00	100.00	3.00	75.00
Total de pláticas y/o talleres dirigidos a familias vulnerables programados	INFORME	4.00	Sumable	4.00	1.00	25.00	100.00	3.00	75.00

Comportamiento del indicador: pláticas y/o talleres dirigidos a familias vulnerables realizados.

Meta Anual	Avance Trimestral		Avance Acumulado	
	Programado	Alcanzado	Programado	Alcanzado
100.00	100.00	100.00	100.00	100.00

Descripción de la meta anual: TRIMESTRE: Julio-Septiembre

Evaluación del indicador	Semáforo	
	Programado	Alcanzado
100.00	VERDE	VERDE

Descripción de resultados y justificación en caso de varación superior a 10% respecto al o programado favorable

TRIMESTRAL
DEPENDENCIA GENERAL:
DEPENDENCIA AUXILIAR:


EDO AREA DE OPERACION
312 Área de Servicios Jurídicos

ELABORÓ
VO. BO.

C. GISEL VERGARA TREJO

C. CAROLINA GOMEZ MONDRAGON

FECHA DE ELABORACION: 16/10/2023 Hora: 09:49:74





AL DIF DE NEXTLALPAN

PILAR DE DESARROLLO / EJE TRANSVERSAL:
1 Pilar 1: Social

TEMA DE DESARROLLO:
Desarrollo humano incluyente, sin discriminación y libre de violencia

PROGRAMA PRESUPUESTARIO:
02060804 Desarrollo integral de la familia

PROYECTO PRESUPUESTARIO:
020608040102 Atención a víctimas por maltrato y abuso

OBJETIVO DEL PROGRAMA PRESUPUESTARIO:
Engloba los proyectos orientados a fomentar la integración familiar, el respeto y el impulso de valores que permitan a cada individuo un desarrollo armónico, sano, pleno que asista al mejoramiento en las condiciones de vida y empoderando el respeto a los derechos de la niñez, adolescentes mujeres, discapacitados y adultos mayores.

DEPENDENCIA GENERAL:
E00 AREA DE OPERACIÓN

DEPENDENCIA AUXILIAR:
312 Área de Servicios Jurídicos

PHRm-08b FICHA TECNICA DE SEGUIMIENTO DE INDICADORES 2023 DE GESTIÓN O ESTRATEGICO

TIPO DE FICHA: OSFEM

ESTRUCTURA DEL INDICADOR

NOMBRE DEL INDICADOR: Porcentaje de apoyos asistenciales otorgados a familias vulnerables.

FÓRMULA DEL CÁLCULO: (Número de apoyos para familias vulnerables entregados / Total de apoyos para familias vulnerables solicitados) *100

INTERPRETACIÓN: apoyos asistenciales otorgados a familias vulnerables.

DIMENSIÓN QUE ATIENDE: Eficiencia

DESCRIPCIÓN DEL FACTOR DE COMPARACIÓN: ASISTENCIA SOCIAL

AMBITO GEOGRAFICO: MUNICIPAL

COBERTURA: TODA LA POBLACION

LINEA BASE: 2022

FRECUENCIA DE MEDICIÓN: Trimestral

Numero: NC 2

COMPORTAMIENTO DE LAS VARIABLES DURANTE EL TRIMESTRE: Julio-Septiembre

VARIABLE	UNIDAD DE MEDIDA	OPERACION	META ANUAL		AVANCE TRIMESTRAL		AVANCE ACUMULADO			
			Programado	Alcanzado	%	Programado	%	Alcanzado	%	
Numero de apoyos para familias vulnerables entregados	APOYOS	Sumable	1.00	4.00	100.00	1.00	100.00	75.00	3.00	100.00
Total de apoyos para familias vulnerables solicitados	APOYOS	Sumable	1.00	4.00	100.00	1.00	100.00	75.00	3.00	100.00

**COMPORTAMIENTO DEL INDICADOR
DESCRIPCION DE LA META ANUAL**

apoyos asistenciales otorgados a familias vulnerables.

META ANUAL	TRIMESTRE: Julio-Septiembre			
	AVANCE TRIMESTRAL		AVANCE ACUMULADO	
	Programado	Alcanzado	Programado	Alcanzado
100.00	100.00	100.00	100.00	100.00
DESCRIPCION DE RESULTADOS Y JUSTIFICACION EN CASO DE VARIACION SUPERIOR AL 10% RESPECTO A LO PROGRAMADO FAVORABLE	SEMÁFORO VERDE	SEMÁFORO VERDE	SEMÁFORO VERDE	SEMÁFORO VERDE

TRIMESTRAL
E00 AREA DE OPERACION
312 Área de Servicios Jurídicos

EVALUACION DEL INDICADOR

AVANCE TRIMESTRAL	AVANCE ACUMULADO
Programado	Alcanzado
100.00	100.00
SEMÁFORO VERDE	SEMÁFORO VERDE

ELABORÓ
C. GISEL VERGARA TREJO



VO. BO.
C. CAROLINA GOMEZ MONDRAGON





AL DIF DE NEXTLALPAN

PBRm-089 FICHA TECNICA DE SEGUIMIENTO DE INDICADORES 2023 DE GESTIÓN O ESTRATEGICO

TIPO DE FICHA: OSFEM

PILAR DE DESARROLLO / EJE TRANSVERSAL: 1 Pilar 1: Social

TEMA DE DESARROLLO: Desarrollo humano incluyente, sin discriminación y libre de violencia

PROGRAMA PRESUPUESTARIO: 02060884 Desarrollo integral de la familia

PROYECTO PRESUPUESTARIO: 020608040102 Atención a víctimas por maltrato y abuso

OBJETIVO DEL PROGRAMA PRESUPUESTARIO: Engloba los proyectos orientados a fomentar la integración familiar, el respeto y el impulso de valores que permitan a cada individuo un desarrollo armónico, sano, pleno que asista al mejoramiento en las condiciones de vida y empoderando el respeto a los derechos de la niñez, adolescentes mujeres, discapacitados y adultos mayores.

DEPENDENCIA GENERAL: E00 AREA DE OPERACIÓN

DEPENDENCIA AUXILIAR: 312 Área de Servicios Jurídicos

NOMBRE DEL INDICADOR: Porcentaje de servicios jurídicos a familias en situación de vulnerabilidad otorgados.

FÓRMULA DEL CÁLCULO: (Número de servicios jurídicos a familias en situación de vulnerabilidad brindados / Total de servicios jurídicos a familias en situación de vulnerabilidad programados) * 100

INTERPRETACIÓN: servicios jurídicos a familias en situación de vulnerabilidad otorgados.

DIMENSIÓN QUE ATIENDE: Eficiencia

DESCRIPCIÓN DEL FACTOR DE COMPARACIÓN: ASISTENCIA SOCIAL

AMBITO GEOGRAFICO: MUNICIPIA

COBERTURA: TODA LA POBLACION

LINEA BASE: 2022

Numero: NC 4

FRECUENCIA DE MEDICIÓN: Trimestral

COMPORTAMIENTO DE LAS VARIABLES DURANTE EL TRIMESTRE: Julio-Septiembre

VARIABLE	UNIDAD DE MEDIDA	OPERACION	META ANUAL		AVANCE TRIMESTRAL		AVANCE ACUMULADO	
			Programado	Alcanzado	%	Programado	%	Alcanzado
Número de servicios jurídicos a familias en situación de vulnerabilidad brindados	INFORME	Sumable	1.00	4.00	1.00	25.00	1.00	100.00
Total de servicios jurídicos a familias en situación de vulnerabilidad programados	INFORME	Sumable	1.00	4.00	1.00	25.00	1.00	100.00

servicios jurídicos a familias en situación de vulnerabilidad otorgados.

COMPORTAMIENTO DEL INDICADOR

DESCRIPCION DE LA META ANUAL

META ANUAL	TRIMESTRE: Julio-Septiembre			
	AVANCE TRIMESTRAL		AVANCE ACUMULADO	
100.00	Programado	Alcanzado	Programado	Alcanzado
100.00	100.00	100.00	100.00	100.00
DESCRIPCION DE RESULTADOS Y JUSTIFICACION EN CASO DE VARIACION SUPERIOR A 10% RESPECTO A LO PROGRAMADO FAVORABLE	EF%	SEMAFORO	EF%	SEMAFORO
	100.00	VERDE	100.00	VERDE

EVALUACION DEL INDICADOR

TRIMESTRAL

DEPENDENCIA GENERAL: E00 AREA DE OPERACIÓN

DEPENDENCIA AUXILIAR: 312 Área de Servicios Jurídicos



ELABORO

C. GISEL VERGARA TREJO

VO. BO.

C. CAROLINA GOMEZ MONDRAGON



AL DIF DE NEXTLALPAN

PbRn-08b FICHA TECNICA DE SEGUIMIENTO DE INDICADORES 2023 DE GESTIÓN O ESTRATEGICO

TIPO DE FICHA: OSFEM

PILAR DE DESARROLLO / EJE TRANSVERSAL: 1 Pilar 1: Social

TEMA DE DESARROLLO: Desarrollo humano incluyente, sin discriminación y libre de violencia

PROGRAMA PRESUPUESTARIO: 02060804 Desarrollo integral de la familia

PROYECTO PRESUPUESTARIO: 020608040102 Atención a víctimas por maltrato y abuso

OBJETIVO DEL PROGRAMA PRESUPUESTARIO: Engloba los proyectos orientados a fomentar la integración familiar, el respeto y el impulso de valores que permitan a cada individuo un desarrollo armónico, sano, pleno que asista al mejoramiento en las condiciones de vida y empoderando el respeto a los derechos de la niñez, adolescentes mujeres, discapacitados y adultos mayores.

DEPENDENCIA GENERAL: EDO AREA DE OPERACIÓN

DEPENDENCIA AUXILIAR: 312 Área de Servicios Jurídicos

NOMBRE DEL INDICADOR: Porcentaje de servicios psicológicos a familias en situación de vulnerabilidad otorgados.

FÓRMULA DEL CÁLCULO: (Número de servicios psicológicos a familias en situación de vulnerabilidad brindados / Total de servicios psicológicos a familias en situación de vulnerabilidad programados) *100

INTERPRETACIÓN: Eficiencia

DIMENSIÓN QUE ATIENDE: SERVICIOS JURIDICOS

DESCRIPCIÓN DEL FACTOR DE COMPARACIÓN: MUNICIPAL

AMBITO GEOGRAFICO: TODA LA POBLACION

COBERTURA: 2022

LINEA BASE: 2022

Numero: NC 5

FRECUENCIA DE MEDICIÓN: Trimestral

COMPORTAMIENTO DE LAS VARIABLES DURANTE EL TRIMESTRE: Julio-Septiembre

VARIABLE	UNIDAD DE MEDIDA	OPERACION	META ANUAL	AVANCE TRIMESTRAL		AVANCE ACUMULADO		
				Programado	%	Programado	%	
Número de servicios psicológicos a familias en situación de vulnerabilidad brindados	INFORME	Sumable	4.00	1.00	25.00	100.00	3.00	75.00
Total de servicios psicológicos a familias en situación de vulnerabilidad programados	INFORME	Sumable	4.00	1.00	25.00	100.00	3.00	75.00

COMPORTAMIENTO DEL INDICADOR: servicios psicológicos a familias en situación de vulnerabilidad otorgados.

DESCRIPCION DE LA META ANUAL:

META ANUAL	AVANCE TRIMESTRAL		AVANCE ACUMULADO		SEMAFORO
	Programado	Alcanzado	Programado	Alcanzado	
100.00	100.00	100.00	100.00	100.00	VERDE

DESCRIPCION DE RESULTADOS Y JUSTIFICACION EN CASO DE VARIACION SUPERIOR A 10% RESPECTO A LO PROGRAMADO FAVORABLE

TRIMESTRAL: EDO AREA DE OPERACION 312 Área de Servicios Jurídicos

EVALUACION DEL INDICADOR:

ELABORO

C. GISEL VERGARA TREJO

VO. BO.

C. CAROLINA GOMEZ MONDRAGON





PLAR DE DESARROLLO / EJE TRANSVERSAL:

1 Pilar 1: Social
Desarrollo humano incluyente, sin discriminación y libre de violencia
PROGRAMA PRESUPUESTARIO:
02060804 Desarrollo integral de la familia
PROYECTO PRESUPUESTARIO:
020608040102 Atención a víctimas por maltrato y abuso
OBJETIVO DEL PROGRAMA PRESUPUESTARIO:
Enfoca los proyectos orientados a fomentar la integración familiar, el respeto y el impulso de valores que permitan a cada individuo un desarrollo armónico, sano, pleno que asista al mejoramiento en las condiciones de vida y empoderando el respeto a los derechos de la niñez, adolescentes mujeres, discapacitados y adultos mayores.
DEPENDENCIA GENERAL:
EOD AREA DE OPERACIÓN
DEPENDENCIA AUXILIAR:
312 Área de Servicios Jurídicos

PRM-08b FICHA TECNICA DE SEGUIMIENTO DE INDICADORES 2023 DE GESTIÓN O ESTRATEGICO

TIPO DE FICHA: OSFEM

ESTRUCTURA DEL INDICADOR

NOMBRE DEL INDICADOR: Promedio de participantes en talleres y/o pláticas dirigidas a familias vulnerables.
FÓRMULA DEL CÁLCULO: (Número de personas que asisten a los talleres y pláticas / Total de pláticas y talleres realizados)
INTERPRETACIÓN: Participantes en talleres y/o pláticas dirigidas a familias vulnerables.
DIMENSION QUE ATIENDE: Eficiencia
DESCRIPCIÓN DEL FACTOR DE COMPARACIÓN: SERVICIOS JURIDICOS
AMBITO GEOGRAFICO: MUNICIPAL
COBERTURA: TODA LA POBLACION
LÍNEA BASE: 2022
FRECUENCIA DE MEDICIÓN: Trimestral

Numero: NA 1.1

COMPORTAMIENTO DE LAS VARIABLES DURANTE EL TRIMESTRE: Julio-Septiembre

VARIABLE	UNIDAD DE MEDIDA	OPERACION	META ANUAL		AVANCE TRIMESTRAL		AVANCE ACUMULADO	
			Programado	Alcanzado	%	Programado	%	Alcanzado
Número de personas que asisten a los talleres y pláticas	PERSONAS	Constante	1.00	1.00	100.00	1.00	100.00	100.00
Total de pláticas y talleres realizados	PERSONAS	Constante	1.00	1.00	100.00	1.00	100.00	100.00

COMPORTAMIENTO DEL INDICADOR

DESCRIPCIÓN DE LA META ANUAL

META ANUAL	AVANCE TRIMESTRAL		AVANCE ACUMULADO		SEMAFORO
	Programado	Alcanzado	Programado	Alcanzado	
1.00	1.00	1.00	1.00	1.00	VERDE

DESCRIPCIÓN DE RESULTADOS Y JUSTIFICACIÓN EN CASO DE VARIACIÓN SUPERIOR A 10% RESPECTO A LO PROGRAMADO FAVORABLE

EVALUACION DEL INDICADOR

TRIMESTRAL	AVANCE TRIMESTRAL		AVANCE ACUMULADO		SEMAFORO
	Programado	Alcanzado	Programado	Alcanzado	
1.00	1.00	1.00	1.00	1.00	VERDE

DEPENDENCIA GENERAL: EOD AREA DE OPERACION
DEPENDENCIA AUXILIAR: 312 Área de Servicios Jurídicos



ELABORÓ
[Signature]
C. GISEL VERGARA TREJO

VO. BO.
[Signature]
C. CAROLINA GOMEZ MONDRAGON



AL DIF DE NEXTLALPAN



PaRm-08b FICHA TECNICA DE SEGUIMIENTO DE INDICADORES 2023 DE GESTIÓN O ESTRATEGICO

TIPO DE FICHA: OSFEM

1 Pilar 1: Social
 Desarrollo humano incluyente, sin discriminación y libre de violencia
 02060804
 Desarrollo integral de la familia
 020608040102 Atención a víctimas por maltrato y abuso
 Engloba los proyectos orientados a fomentar la integración familiar, el respeto y el impulso de valores que permitan a cada individuo un desarrollo armónico, sano, pleno que asista al mejoramiento en las condiciones de vida y empoderando el respeto a los derechos de la niñez, adolescentes mujeres, discapacitados y adultos mayores.
 EDO AREA DE OPERACIÓN
 312 Área de Servicios Jurídicos

ESTRUCTURA DEL INDICADOR
 Nombre del indicador: Porcentaje de asesorías jurídicas otorgadas.
 Fórmula del cálculo: (Número de asesorías jurídicas otorgadas / Total de asesorías jurídicas programadas) *100
 Interpretación: asesorías jurídicas otorgadas.
 Dimensión que atiende: Eficiencia
 Descripción del factor de comparación: SERVICIOS JURIDICOS
 Ambito geografico: MUNICIPAL
 Cobertura: TODA LA POBLACION
 Línea base: 2022

Numero: NA 1.2
 Frecuencia de medición: Trimestral

COMPORTAMIENTO DE LAS VARIABLES DURANTE EL TRIMESTRE: Julio-Septiembre

VARIABLE	UNIDAD DE MEDIDA	OPERACION	META ANUAL		AVANCE TRIMESTRAL		AVANCE ACUMULADO	
			Programado	%	Programado	%	Programado	%
Número de asesorías jurídicas otorgadas	INFORME	Sumable	1.00	25.00	1.00	100.00	3.00	75.00
Total de asesorías jurídicas programadas	INFORME	Sumable	1.00	25.00	1.00	100.00	3.00	75.00
							2.00	98.67

asesorías jurídicas otorgadas.
 COMPORTAMIENTO DEL INDICADOR
 DESCRIPCION DE LA META ANUAL

TRIMESTRE: Julio-Septiembre

META ANUAL	AVANCE TRIMESTRAL		AVANCE ACUMULADO		SEMAFORO
	Programado	Alcanzado	Programado	Alcanzado	
100.00	100.00	100.00	100.00	150.00	VERDE

DESCRIPCION DE RESULTADOS Y JUSTIFICACION EN CASO DE VARIACION SUPERIOR A 10% RESPECTO A LO PROGRAMADO FAVORABLE
 EVALUACION DEL INDICADOR

TRIMESTRAL
 Dependencia General: EDO AREA DE OPERACION
 Dependencia Auxiliar: 312 Área de Servicios Jurídicos

ELABORÓ
 VO. BO.
 C. CAROLINA GOMEZ MONDRAGON

TESORERIA
 VO. BO.
 C. GISEL VERGARA TREJO





AL DIF DE NEXTLALPAN

PILAR DE DESARROLLO / EJE TRANSVERSAL:

TEMA DE DESARROLLO:

PROGRAMA PRESUPUESTARIO:

PROYECTO PRESUPUESTARIO:

OBJETIVO DEL PROGRAMA PRESUPUESTARIO:

DEPENDENCIA GENERAL:

DEPENDENCIA AUXILIAR:

1 Pilar 1: Social

Desarrollo humano incluyente, sin discriminación y libre de violencia

02060804 Desarrollo integral de la familia

020608040102 Atención a víctimas por maltrato y abuso

Engloba los proyectos orientados a fomentar la integración familiar, el respeto y el impulso de valores que permitan a cada individuo un desarrollo armónico, sano, pleno que asista al mejoramiento en las condiciones de vida y empoderando el respeto a los derechos de la niñez, adolescentes mujeres, discapacitados y adultos mayores.

E00 AREA DE OPERACION

312 Área de Servicios Jurídicos

ESTRUCTURA DEL INDICADOR

Porcentaje de solicitudes beneficiadas con apoyos asistenciales.

(Número de solicitudes de apoyos asistenciales beneficiadas / Total de solicitudes de apoyos asistenciales recibidas) *100

solicitudes beneficiadas con apoyos asistenciales.

EFICIENCIA

SERVICIOS JURIDICOS

MUNICIPAL

TODA LA POBLACION

2022

FRECUENCIA DE MEDICIÓN: Trimestral

PORM-08b FICHA TECNICA DE SEGUIMIENTO DE INDICADORES 2023 DE GESTIÓN O ESTRATEGICO

TIPO DE FICHA: OSFEM

020608040103

Servicios jurídico asistenciales a la familia

Numero: NA 2.1

COMPORTAMIENTO DE LAS VARIABLES DURANTE EL TRIMESTRE: Julio-Septiembre

VARIABLE	UNIDAD DE MEDIDA	OPERACION	META ANUAL		AVANCE TRIMESTRAL		AVANCE ACUMULADO				
			Programado	Alcanzado	%	Programado	%	Alcanzado	%		
Número de solicitudes de apoyos asistenciales beneficiadas	PUDRON	Sumable	1.00	4.00	25.00	1.00	100.00	3.00	75.00	3.00	100.00
Total de solicitudes de apoyos asistenciales recibidas	PUDRON	Sumable	1.00	4.00	25.00	1.00	100.00	3.00	75.00	3.00	100.00

solicitudes beneficiadas con apoyos asistenciales.

COMPORTAMIENTO DEL INDICADOR
DESCRIPCION DE LA META ANUAL

META ANUAL	TRIMESTRE: Julio-Septiembre				AVANCE ACUMULADO	
	Programado	Alcanzado	EF%	SEMAFORO	Programado	Alcanzado
100.00	100.00	100.00	100.00	VERDE	100.00	100.00
DESCRIPCION DE RESULTADOS Y JUSTIFICACION EN CASO DE VARIACION SUPERIOR A 10 % RESPECTO A LO PROGRAMADO FAVORABLE						

EVALUACION DEL INDICADOR

TRIMESTRAL

DEPENDENCIA GENERAL:

DEPENDENCIA AUXILIAR:

E00 AREA DE OPERACION

312 Área de Servicios Jurídicos

ELABORÓ

VO. BO.



C. GISEL VERGARA TREJO

C. CAROLINA GOMEZ MONDRAGON



MUNICIPIO DE NEXTLALPAN



PoRm-08b FICHA TECNICA DE SEGUIMIENTO DE INDICADORES 2023 DE GESTIÓN O ESTRATEGICO

TIPO DE FICHA: OSFEM

1 Pilar 1: Social

Desarrollo humano incluyente, sin discriminación y libre de violencia

02060804 Desarrollo integral de la familia

020608040102 Atención a víctimas por maltrato y abuso

Engloba los proyectos orientados a fomentar la integración familiar, el respeto y el impulso de valores que permitan a cada individuo un desarrollo armónico, sano, pleno que asista al mejoramiento en las condiciones de vida y empoderando el respeto a los derechos de la niñez, adolescentes mujeres, discapacitados y adultos mayores.

E00 AREA DE OPERACIÓN

312 Área de Servicios Jurídicos

ESTRUCTURA DEL INDICADOR

NOMBRE DEL INDICADOR: Porcentaje de denuncias por violencia y/o abuso atendidas.

FÓRMULA DEL CÁLCULO: (Número de denuncias por violencia y/o abuso confirmadas / Total de denuncias por maltrato y/o abuso recibidas) * 100

INTERPRETACIÓN: denuncias por violencia y/o abuso atendidas.

DIMENSIÓN QUE ATIENDE: Eficiencia

DESCRIPCIÓN DEL FACTOR DE COMPARACIÓN: SERVICIOS JURIDICOS

AMBITO GEOGRAFICO: MUNICIPAL

COBERTURA: TODA LA POBLACION

LÍNEA BASE: 2022

FRECUENCIA DE MEDICIÓN: Trimestral

Numero: NA 3.1

COMPORTAMIENTO DE LAS VARIABLES DURANTE EL TRIMESTRE: Julio-Septiembre

VARIABLE	UNIDAD DE MEDIDA	OPERACION	META ANUAL		AVANCE TRIMESTRAL		AVANCE ACUMULADO	
			Programado	%	Programado	%	Programado	%
Numero de denuncias por violencia y/o abuso confirmadas	REPORTES	Constante	1.00	100.00	1.00	100.00	1.00	100.00
Total de denuncias por maltrato y/o abuso recibidas	REPORTES	Constante	1.00	100.00	1.00	100.00	1.00	100.00

denuncias por violencia y/o abuso atendidas.

COMPORTAMIENTO DEL INDICADOR

DESCRIPCION DE LA META ANUAL

META ANUAL	TRIMESTRE: Julio-Septiembre			
	AVANCE TRIMESTRAL		AVANCE ACUMULADO	
	Programado	Alcanzado	Programado	Alcanzado
100.00	100.00	100.00	100.00	100.00
DESCRIPCION DE RESULTADOR Y JUSTIFICACION EN CASO DE VARIACION SUPERIOR AL 10% RESPECTO A LO PROGRAMADO FAVORABLE	EF%	SEMAFORO	EF%	SEMAFORO
	100.00	VERDE	100.00	VERDE

EVALUACION DEL INDICADOR



TRIMESTRAL

DEPENDENCIA GENERAL: E00 AREA DE OPERACION

DEPENDENCIA AUXILIAR: 312 Área de Servicios Jurídicos

ELABORÓ

C. GISEL VERGARA TREJO

VO. BO.

C. CAROLINA GOMEZ MONDRAGON



MUNICIPIO DE NEXTLALPAN

PILAR DE DESARROLLO / EJE TRANSVERSAL:

TEMA DE DESARROLLO:

PROGRAMA PRESUPUESTARIO:

PROYECTO PRESUPUESTARIO:

OBJETIVO DEL PROGRAMA PRESUPUESTARIO:

DEPENDENCIA GENERAL:

DEPENDENCIA AUXILIAR:

1 Pilar 1: Social

Desarrollo humano incluyente, sin discriminación y libre de violencia

02060804 Desarrollo integral de la familia

020608040102 Atención a víctimas por maltrato y abuso

Engloba los proyectos orientados a fomentar la integración familiar, el respeto y el impulso de valores que permitan a cada individuo un desarrollo armónico, sano, pleno que asista al mejoramiento en las condiciones de vida y empoderando el respeto a los derechos de la niñez, adolescentes mujeres, discapacitados y adultos mayores.

EEO AREA DE OPERACIÓN

312 Área de Servicios Jurídicos

ESTRUCTURA DEL INDICADOR

Porcentaje de visitas domiciliarias para constatar condiciones de vida de las víctimas confirmadas.

(Número de visitas domiciliarias realizadas para constatar condiciones de vida de las víctimas confirmadas / Total de visitas domiciliarias para constatar condiciones de vida de las víctimas programadas) *100

visitas domiciliarias para constatar condiciones de vida de las víctimas confirmadas.

Eficiencia

SERVICIOS JURIDICOS

MUNICIPAL

TODA LA POBLACION

2022

FRECUENCIA DE MEDICIÓN:

Trimestral

TIPO DE FICHA: OSFEM

PbRm-08b FICHA TECNICA DE SEGUIMIENTO DE INDICADORES 2023 DE GESTIÓN O ESTRATEGICO



Número: NA 3.2

COMPORTAMIENTO DE LAS VARIABLES DURANTE EL TRIMESTRE: Julio-Septiembre

VARIABLE	UNIDAD DE MEDIDA	OPERACION	META ANUAL	AVANCE TRIMESTRAL		AVANCE ACUMULADO	
				Programado	% Alcanzado	Programado	% Alcanzado
Número de visitas domiciliarias realizadas para constatar condiciones de vida de las víctimas confirmadas.	INDICADORES	Constante	1.00	1.00	100.00	1.00	100.00
Total de visitas domiciliarias para constatar condiciones de vida de las víctimas programadas.	INDICADORES	Constante	1.00	1.00	100.00	1.00	100.00

COMPORTAMIENTO DEL INDICADOR

DESCRIPCION DE LA META ANUAL

visitas domiciliarias para constatar condiciones de vida de las víctimas confirmadas.

META ANUAL	AVANCE TRIMESTRAL		AVANCE ACUMULADO		SEMAFORO
	Programado	Alcanzado	Programado	Alcanzado	
100.00	100.00	100.00	100.00	100.00	VERDE

DESCRIPCION DE RESULTADOS Y JUSTIFICACION EN CASO DE VARIACION SUPERIOR A 10% RESPECTO A LO PROGRAMADO

EVALUACION DEL INDICADOR

TRIMESTRAL

DEPENDENCIA GENERAL:

DEPENDENCIA AUXILIAR:

EEO AREA DE OPERACIÓN

312 Área de Servicios Jurídicos



ELABORÓ

C. GISEL VERGARA TREJO

VO. BO.

C. CAROLINA GOMEZ MONDRAGON





AL DIF DE NEXTLALPAN

PIRm-08b FICHA TECNICA DE SEGUIMIENTO DE INDICADORES 2023 DE GESTIÓN O ESTRATEGICO

TIPO DE FICHA: OSFEM

PILAR DE DESARROLLO / EJE TRANSVERSAL: 1 Pilar 1: Social

TEMA DE DESARROLLO: Desarrollo humano incluyente, sin discriminación y libre de violencia

PROGRAMA PRESUPUESTARIO: 02060804 Desarrollo integral de la familia

PROYECTO PRESUPUESTARIO: 020608040102 Atención a víctimas por maltrato y abuso

OBJETIVO DEL PROGRAMA PRESUPUESTARIO: Engloba los proyectos orientados a fomentar la integración familiar, el respeto y el impulso de valores que permitan a cada individuo un desarrollo armónico, sano, pleno que asista al mejoramiento en las condiciones de vida y empoderando el respeto a los derechos de la niñez, adolescentes mujeres, discapacitados y adultos mayores.

DEPENDENCIA GENERAL: EDO AREA DE OPERACIÓN

DEPENDENCIA AUXILIAR: 312 Área de Servicios Jurídicos

NOMBRE DEL INDICADOR: Porcentaje de consultas de seguimiento otorgadas a víctimas de maltrato y abuso.

FÓRMULA DEL CÁLCULO: (Consultas de seguimiento a denuncias confirmadas de violencia y/o abuso otorgadas / Consultas de seguimiento a denuncias confirmadas de violencia y/o abuso programadas) *100

INTERPRETACIÓN: consultas de seguimiento otorgadas a víctimas de maltrato y abuso.

DIMENSIÓN QUE ATIENDE: Eficiencia

DESCRIPCIÓN DEL FACTOR DE COMPARACIÓN: SERVICIOS JURIDICOS

AMBITO GEOGRAFICO: MUNICIPAL

COBERTURA: TODA LA POBLACION

LÍNEA BASE: 2022

Numero: NA 3.3

FRECUENCIA DE MEDICIÓN: Trimestral

ESTRUCTURA DEL INDICADOR

COMPORTAMIENTO DE LAS VARIABLES DURANTE EL TRIMESTRE: Julio-Septiembre

VARIABLE	UNIDAD DE MEDIDA	OPERACION	META ANUAL	AVANCE TRIMESTRAL		AVANCE ACUMULADO	
				Programado	%	Programado	%
Consultas de seguimiento a denuncias confirmadas de violencia y/o abuso otorgadas	INFORME	Sumable	4.00	1.00	25.00	1.00	75.00
Consultas de seguimiento a denuncias confirmadas de violencia y/o abuso programadas	INFORME	Sumable	4.00	1.00	25.00	1.00	75.00

consultas de seguimiento otorgadas a víctimas de maltrato y abuso.

COMPORTAMIENTO DEL INDICADOR

DESCRIPCIÓN DE LA META ANUAL

META ANUAL	AVANCE TRIMESTRAL		AVANCE ACUMULADO	
	Programado	Alcanzado	Programado	Alcanzado
100.00	100.00	100.00	100.00	100.00

TRIMESTRE: Julio-Septiembre

DESCRIPCIÓN DE RESULTADOS Y JUSTIFICACIÓN EN CASO DE VARIACIÓN SUPERIOR A 10% RESPECTO A LO PROGRAMADO

EVALUACION DEL INDICADOR	AVANCE ACUMULADO	
	Programado	SEMAFORO
100.00	100.00	VERDE

TRIMESTRAL

DEPENDENCIA GENERAL: EDO AREA DE OPERACION

DEPENDENCIA AUXILIAR: 312 Área de Servicios Jurídicos

EVALUACION DEL INDICADOR



ELABORÓ

C. GISSEL VERGARA TREJO

VO. BO.

C. CAROLINA GOMEZ MONDRAGON



AL DIF DE NEXTLALPAN

PILAR DE DESARROLLO / EJE TRANSVERSAL:
TEMA DE DESARROLLO:
PROGRAMA PRESUPUESTARIO:
PROYECTO PRESUPUESTARIO:
OBJETIVO DEL PROGRAMA PRESUPUESTARIO:
DEPENDENCIA GENERAL:
DEPENDENCIA AUXILIAR:

1 Pilar 1: Social
Desarrollo humano incluyente, sin discriminación y libre de violencia
02060804 Desarrollo integral de la familia
020608040102 Atención a víctimas por maltrato y abuso
Engloba los proyectos orientados a fomentar la integración familiar, el respeto y el impulso de valores que permitan a cada individuo un desarrollo armónico, sano, pleno que asista al mejoramiento en las condiciones de vida y empoderando el respeto a los derechos de la niñez, adolescentes mujeres, discapacitados y adultos mayores.
EEO AREA DE OPERACIÓN
312 Área de Servicios Jurídicos

PORM-08b FICHA TECNICA DE SEGUIMIENTO DE INDICADORES 2023 DE GESTIÓN O ESTRATEGICO

TIPO DE FICHA: OSFEM

ESTRUCTURA DEL INDICADOR

NOMBRE DEL INDICADOR:
FÓRMULA DEL CÁLCULO:
INTERPRETACIÓN:
DIMENSIÓN QUE ATIENDE:
DESCRIPCIÓN DEL FACTOR DE COMPARACIÓN:
ÁMBITO GEOGRÁFICO:
COBERTURA:
LINEA BASE
Número: NA 4.1

FRECUENCIA DE MEDICIÓN: Trimestral

COMPORTAMIENTO DE LAS VARIABLES DURANTE EL TRIMESTRE: Julio-Septiembre

VARIABLE	UNIDAD DE MEDIDA	OPERACION	META ANUAL		AVANCE TRIMESTRAL		AVANCE ACUMULADO	
			Programado	Alcanzado	Programado	Alcanzado	Programado	Alcanzado
Número de asesorías jurídicas otorgadas	INFORMES	Sumable	4.00	4.00	1.00	1.00	1.00	1.00
Total de asesorías jurídicas programadas	INFORMES	Sumable	4.00	4.00	1.00	1.00	1.00	1.00

COMPORTAMIENTO DEL INDICADOR
DESCRIPCIÓN DE LA META ANUAL

META ANUAL	TRIMESTRE: Julio-Septiembre			
	AVANCE TRIMESTRAL		AVANCE ACUMULADO	
Programado	Alcanzado	Programado	Alcanzado	SEMAFORO
100.00	100.00	100.00	100.00	VERDE

EVALUACION DEL INDICADOR



TRIMESTRAL
DEPENDENCIA GENERAL
DEPENDENCIA AUXILIAR

ELABORÓ
C. GISEL VERGARA TREJO

VO. BO.
C. CAROLINA GOMEZ MONDRAGON





MUNICIPIO DE NEXTLALPAN



PROGRAMA DE SEGUIMIENTO DE INDICADORES 2023 DE GESTIÓN O ESTRATEGICO

TIPO DE FICHA: OSFEM

1 Pilar 1: Social

Desarrollo humano incluyente, sin discriminación y libre de violencia

02060884 Desarrollo integral de la familia

020608040102 Atención a víctimas por maltrato y abuso

Engloba los proyectos orientados a fomentar la integración familiar, el respeto y el impulso de valores que permitan a cada individuo un desarrollo armónico, sano, pleno que asista al mejoramiento en las condiciones de vida y empoderando el respeto a los derechos de la niñez, adolescentes mujeres, discapacitados y adultos mayores.

E00 AREA DE OPERACION

312 Área de Servicios Jurídicos

020608040103

Servicios Jurídico asistenciales a la familia

ESTRUCTURA DEL INDICADOR

Porcentaje de consultas de apoyo psicológico otorgadas

(Número de consultas de apoyo psicológico otorgadas / Total de consultas de apoyo psicológico programadas) *100

consultas de apoyo psicológico otorgadas

Eficiencia

SERVICIOS JURIDICOS

MUNICIPAL

TODA LA POBLACION

2022

FRECUENCIA DE MEDICIÓN: Trimestral

Numero: NA 5.1

COMPORTAMIENTO DE LAS VARIABLES DURANTE EL TRIMESTRE: Julio-Septiembre

VARIABLE	UNIDAD DE MEDIDA	OPERACION	META ANUAL		AVANCE TRIMESTRAL		AVANCE ACUMULADO	
			Programado	Alcanzado	Programado	Alcanzado	Programado	Alcanzado
Número de consultas de apoyo psicológico otorgadas	INFORME	Sumable	1.00	25.00	1.00	100.00	3.00	75.00
Total de consultas de apoyo psicológico programadas	INFORME	Sumable	1.00	25.00	1.00	100.00	3.00	75.00

consultas de apoyo psicológico otorgadas

COMPORTAMIENTO DEL INDICADOR
DESCRIPCION DE LA META ANUAL

META ANUAL	TRIMESTRE: Julio-Septiembre				AVANCE ACUMULADO	
	Programado	Alcanzado	SEMAFORO	EF%	Alcanzado	SEMAFORO
100.00	100.00	100.00	VERDE	100.00	100.00	VERDE
DESCRIPCION DE RESULTADOS Y JUSTIFICACION EN CASO DE VARIACION SUPERIOR A 10% RESPECTO A LO PROGRAMADO FAVORABLE						

TRIMESTRAL

DEPENDENCIA GENERAL

DEPENDENCIA AUXILIAR

E00 AREA DE OPERACION
312 Área de Servicios Jurídicos

EVALUACION DEL INDICADOR



ELABORÓ

VO. BO.

C. GISELLE VERGARA TREJO

C. CAROLINA GOMEZ MONDRAGON

FECHA DE ELABORACION: 16/10/2023

Página 05 de 74



AL DIF DE NEXTLALPAN

PILAR DE DESARROLLO / EJE TRANSVERSAL:
 TEMA DE DESARROLLO:
 PROGRAMA PRESUPUESTARIO:
 PROYECTO PRESUPUESTARIO:
 OBJETIVO DEL PROGRAMA PRESUPUESTARIO:
 DEPENDENCIA GENERAL:
 DEPENDENCIA AUXILIAR:

I Eje transversal I: Igualdad de Género
 Cultura de igualdad y prevención de la violencia contra las mujeres
 020608050101 Coordinación Institucional para la igualdad de género
 Engloba los proyectos para promover en todos los ámbitos sociales la igualdad sustantiva desde una perspectiva de género como una condición necesaria para el desarrollo integral de la sociedad, en igualdad de condiciones, oportunidades, derechos y obligaciones.
 EEO AREA DE OPERACIÓN
 308 Área de Orientación Familiar, 309 Área de Servicios Educativos

PbRm-08b FICHA TECNICA DE SEGUIMIENTO DE INDICADORES 2023 DE GESTIÓN O ESTRATEGICO

TIPO DE FICHA: OSFEM

020608050103 Atención social y educativa para hijos de madres y padres trabajadores

ESTRUCTURA DEL INDICADOR

Porcentaje de mujeres y hombres capacitados en áreas productivas.
 (Número de mujeres y hombres que recibieron capacitación para el trabajo / Total de mujeres y hombres asistentes a los cursos de capacitación para el trabajo impartidos por el municipio) * 100
 mujeres y hombres capacitados en áreas productivas.
 Eficiencia
 ORIENTACION FAMILIAR
 MUNICIPAL
 TODA LA POBLACION
 2022

FRECUENCIA DE MEDICIÓN: Trimestral

Numero: NA 1.1

COMPORTAMIENTO DE LAS VARIABLES DURANTE EL TRIMESTRE: Julio-Septiembre

VARIABLE	UNIDAD DE MEDIDA	OPERACION	META ANUAL		AVANCE TRIMESTRAL		AVANCE ACUMULADO	
			Programado	%	Programado	%	Programado	%
Numero de mujeres y hombres que recibieron capacitación para el trabajo	INFORME	Constante	1.00	100.00	1.00	100.00	1.00	100.00
Total de mujeres y hombres asistentes a los cursos de capacitación para el trabajo impartidos por el municipio	INFORME	Constante	1.00	100.00	1.00	100.00	1.00	100.00

mujeres y hombres capacitados en áreas productivas.

COMPORTAMIENTO DEL INDICADOR
DESCRIPCION DE LA META ANUAL

META ANUAL	TRIMESTRE: Julio-Septiembre				AVANCE ACUMULADO	
	Programado	Alcanzado	SEMAFORO	EF%	Alcanzado	SEMAFORO
100.00	100.00	100.00	VERDE	100.00	100.00	VERDE

DESCRIPCION DE RESULTADOS Y JUSTIFICACION EN CASO DE VARIACION SUPERIOR A ±10 % RESPECTO A LO PROGRAMADO FAVORABLE

EVALUACION DEL INDICADOR

TRIMESTRAL
 DEPENDENCIA GENERAL:
 DEPENDENCIA AUXILIAR:

EEO AREA DE OPERACION
 308 Área de Orientación Familiar, 309 Área de Servicios Educativos



ELABORÓ
 C. GISEL VERGARA TREJO

VO. BO.

C. CAROLINA GOMEZ MONDRAGON





AL DIF DE NEXTLALPAN

PILAR DE DESARROLLO / EJE TRANSVERSAL:

TEMA DE DESARROLLO:

PROGRAMA PRESUPUESTARIO:

PROYECTO PRESUPUESTARIO:

OBJETIVO DEL PROGRAMA PRESUPUESTARIO:

DEPENDENCIA GENERAL:

DEPENDENCIA AUXILIAR:

NOMBRE DEL INDICADOR:

FÓRMULA DEL CÁLCULO:

INTERPRETACIÓN:

DIMENSIÓN QUE ATIENDE:

DESCRIPCIÓN DEL FACTOR DE COMPARACIÓN:

AMBITO GEOGRAFICO:

COBERTURA:

UNSA BASE

Numero: NA 1.2

I Eje transversal I: Igualdad de Género

Cultura de igualdad y prevención de la violencia contra las mujeres

02060802 Igualdad de trato y oportunidades para la mujer y el hombre

020608050101 Coordinación Institucional para la igualdad de género

Engloba los proyectos para promover en todos los ámbitos sociales la igualdad sustantiva desde una perspectiva de género como una condición necesaria para el desarrollo integral de la sociedad, en igualdad de condiciones, oportunidades, derechos y obligaciones.

EEO AREA DE OPERACION

308 Área de Orientación Familiar, 309 Área de Servicios Educativos

ESTRUCTURA DEL INDICADOR

Porcentaje de mujeres y hombres colocados en el mercado laboral mediante la bolsa de trabajo.

(Mujeres y hombres colocados en el mercado laboral mediante la bolsa de trabajo / Total de Mujeres y hombres inscritos en la bolsa de trabajo) * 100

mujeres y hombres colocados en el mercado laboral mediante la bolsa de trabajo.

Eficiencia

ORIENTACION FAMILIAR

MUNICIPAL

TODA LA POBLACION

2022

PbRm-08b FICHA TECNICA DE SEGUIMIENTO DE INDICADORES 2023 DE GESTIÓN O ESTRATEGICO

TIPO DE FICHA: OSFEM

020608050103 Atención social y educativa para hijos de madres y padres trabajadores como una condición necesaria para el desarrollo integral de la sociedad, en igualdad de

FRECUENCIA DE MEDICIÓN: Trimestral

COMPORTAMIENTO DE LAS VARIABLES DURANTE EL TRIMESTRE: Julio-Septiembre

VARIABLE	UNIDAD DE MEDIDA	OPERACION	META ANUAL	AVANCE TRIMESTRAL		AVANCE ACUMULADO	
				Programado	%	Programado	%
Mujeres y hombres colocados en el mercado laboral mediante la bolsa de trabajo	INFORME	Sumable	4.00	1.00	100.00	3.00	75.00
Total de Mujeres y hombres inscritos en la bolsa de trabajo	INFORME	Sumable	4.00	1.00	100.00	3.00	75.00

mujeres y hombres colocados en el mercado laboral mediante la bolsa de trabajo.

COMPORTAMIENTO DEL INDICADOR DESCRIPCIÓN DE LA META ANUAL

META ANUAL	AVANCE TRIMESTRAL		AVANCE ACUMULADO		SEMAFORO
	Programado	Alcanzado	Programado	Alcanzado	
100.00	100.00	100.00	100.00	100.00	VERDE

DESCRIPCIÓN DE RESULTADOR Y JUSTIFICACIÓN EN CASO DE VARIACIÓN SUPERIOR A 10% RESPECTO A LO PROGRAMADO FAVORABLE

EVALUACION DEL INDICADOR

TRIMESTRAL
DEPENDENCIA GENERAL:
DEPENDENCIA AUXILIAR:



ELABORÓ

C. GISSEL VERGARA TRELO



VO. BO.

C. CAROLINA GOMEZ MONDRAGON



AL DIF DE NEXTLALPAN

PILAR DE DESARROLLO / EJE TRANSVERSAL:

TEMA DE DESARROLLO:

PROGRAMA PRESUPUESTARIO:

PROYECTO PRESUPUESTARIO:

OBJETIVO DEL PROGRAMA PRESUPUESTARIO:

DEPENDENCIA GENERAL:

DEPENDENCIA AUXILIAR:

NOMBRE DEL INDICADOR:

FÓRMULA DEL CÁLCULO:

INTERPRETACIÓN:

DIMENSIÓN QUE ATIENDE:

DESCRIPCIÓN DEL FACTOR DE COMPARACIÓN:

AMBITO GEOGRAFICO:

COBERTURA:

LÍNEA BASE

Numero: NA 2.1

I Eje transversal I: Igualdad de Género

Cultura de igualdad y prevención de la violencia contra las mujeres

02060802 Igualdad de trato y oportunidades para la mujer y el hombre

020608050101 Coordinación Institucional para la igualdad de género

Engloba los proyectos para promover en todos los ámbitos sociales la igualdad sustantiva desde una perspectiva de género como una condición necesaria para el desarrollo integral de la sociedad, en igualdad de condiciones, oportunidades, derechos y obligaciones.

E00 AREA DE OPERACIÓN

308 Área de Orientación Familiar, 309 Área de Servicios Educativos

ESTRUCTURA DEL INDICADOR

Porcentaje de solicitudes de apoyos escolares para hijos de mujeres y hombres trabajadores atendidas.

(Número de solicitudes de apoyos escolares para hijos de mujeres y hombres trabajadores atendidos/Total de solicitudes de apoyos escolares para hijos de mujeres y hombres trabajadores recibidos) *100

apoyos escolares para hijos de mujeres y hombres trabajadores atendidas.

Eficiencia

SERVICIOS EDUCATIVOS

MUNICIPAL

TODA LA POBLACION

2022

PbRm-08b FICHA TECNICA DE SEGUIMIENTO DE INDICADORES 2023 DE GESTIÓN O ESTRATEGICO

TIPO DE FICHA: OSFEM

020608050103 Atención social y educativa para hijos de madres y padres trabajadores

Atención social y educativa para hijos de madres y padres trabajadores

Atención social y educativa para hijos de madres y padres trabajadores

Atención social y educativa para hijos de madres y padres trabajadores

Atención social y educativa para hijos de madres y padres trabajadores

Atención social y educativa para hijos de madres y padres trabajadores

Atención social y educativa para hijos de madres y padres trabajadores

Atención social y educativa para hijos de madres y padres trabajadores

Atención social y educativa para hijos de madres y padres trabajadores

Atención social y educativa para hijos de madres y padres trabajadores

Atención social y educativa para hijos de madres y padres trabajadores

Atención social y educativa para hijos de madres y padres trabajadores

Atención social y educativa para hijos de madres y padres trabajadores

Atención social y educativa para hijos de madres y padres trabajadores

Atención social y educativa para hijos de madres y padres trabajadores

Atención social y educativa para hijos de madres y padres trabajadores

Atención social y educativa para hijos de madres y padres trabajadores

Atención social y educativa para hijos de madres y padres trabajadores

Atención social y educativa para hijos de madres y padres trabajadores

Atención social y educativa para hijos de madres y padres trabajadores

Atención social y educativa para hijos de madres y padres trabajadores

Atención social y educativa para hijos de madres y padres trabajadores

Atención social y educativa para hijos de madres y padres trabajadores

Atención social y educativa para hijos de madres y padres trabajadores

Atención social y educativa para hijos de madres y padres trabajadores

Atención social y educativa para hijos de madres y padres trabajadores

Atención social y educativa para hijos de madres y padres trabajadores

Atención social y educativa para hijos de madres y padres trabajadores

Atención social y educativa para hijos de madres y padres trabajadores

Atención social y educativa para hijos de madres y padres trabajadores

Atención social y educativa para hijos de madres y padres trabajadores

Atención social y educativa para hijos de madres y padres trabajadores

Atención social y educativa para hijos de madres y padres trabajadores

Atención social y educativa para hijos de madres y padres trabajadores

Atención social y educativa para hijos de madres y padres trabajadores

Atención social y educativa para hijos de madres y padres trabajadores

Atención social y educativa para hijos de madres y padres trabajadores

Atención social y educativa para hijos de madres y padres trabajadores

Atención social y educativa para hijos de madres y padres trabajadores

Atención social y educativa para hijos de madres y padres trabajadores

Atención social y educativa para hijos de madres y padres trabajadores

Atención social y educativa para hijos de madres y padres trabajadores

Atención social y educativa para hijos de madres y padres trabajadores

Atención social y educativa para hijos de madres y padres trabajadores

Atención social y educativa para hijos de madres y padres trabajadores

Atención social y educativa para hijos de madres y padres trabajadores

Atención social y educativa para hijos de madres y padres trabajadores

Atención social y educativa para hijos de madres y padres trabajadores

Atención social y educativa para hijos de madres y padres trabajadores

Atención social y educativa para hijos de madres y padres trabajadores

Atención social y educativa para hijos de madres y padres trabajadores

Atención social y educativa para hijos de madres y padres trabajadores

Atención social y educativa para hijos de madres y padres trabajadores

Atención social y educativa para hijos de madres y padres trabajadores

Atención social y educativa para hijos de madres y padres trabajadores

Atención social y educativa para hijos de madres y padres trabajadores

Atención social y educativa para hijos de madres y padres trabajadores

Atención social y educativa para hijos de madres y padres trabajadores

Atención social y educativa para hijos de madres y padres trabajadores

Atención social y educativa para hijos de madres y padres trabajadores

Atención social y educativa para hijos de madres y padres trabajadores

Atención social y educativa para hijos de madres y padres trabajadores

COMPORTAMIENTO DE LAS VARIABLES DURANTE EL TRIMESTRE: Julio-Septiembre

VARIABLE	UNIDAD DE MEDIDA	OPERACION	META ANUAL	AVANCE TRIMESTRAL		AVANCE ACUMULADO	
				Programado	% Alcanzado	Programado	% Alcanzado
Numero de solicitudes de apoyos escolares para hijos de mujeres y hombres trabajadores atendidos	INFORME	Sumable	4.00	1.00	25.00	1.00	75.00
Total de solicitudes de apoyos escolares para hijos de mujeres y hombres trabajadores recibidos	INFORME	Sumable	4.00	1.00	25.00	1.00	75.00

COMPORTAMIENTO DEL INDICADOR

DESCRIPCION DE LA META ANUAL

META ANUAL	TRIMESTRE: Julio-Septiembre		AVANCE ACUMULADO	
	Programado	SEMAFORO	Alcanzado	SEMAFORO
100.00	100.00	VERDE	100.00	VERDE
DESCRIPCION DE RESULTADOR Y JURIFICACION EN CASO DE VARIACION SUPERIOR A 10% RESPECTO A LO PROGRAMADO FAVORABLE	100.00	VERDE	100.00	VERDE

EVALUACION DEL INDICADOR

TRIMESTRAL	AVANCE ACUMULADO
100.00	100.00

DEPENDENCIA GENERAL: E00 AREA DE OPERACION

DEPENDENCIA AUXILIAR: 308 Área de Orientación Familiar, 309 Área de Servicios Educativos



ELABORÓ: C. GISEL VERGARA TREJO

VO. BO.

C. CAROLINA GOMEZ MONDRAGON

FECHA DE ELABORACION: 18/10/2023

Hoja 72 de 74

