



TIPO DE FICHA: OSFEM

PRM-085 FICHA TECNICA DE SEGUIMIENTO DE INDICADORES 2023 DE GESTION O ESTRATEGICO

AL DIF DE NEXTLALPAN

PILAR DE DESARROLLO / EJE TRANSVERSAL: El Eje transversal II: Gobierno Moderno, Capaz y Responsable
TEMA DE DESARROLLO: Comunicación y diálogo con la ciudadanía como elemento clave de gobernabilidad.
PROGRAMA PRESUPUESTARIO: 01039101 Construcción de las políticas generales de gobierno
PROYECTO PRESUPUESTARIO: 010301010201 Audiencia pública y consulta popular
OBJETIVO DEL PROGRAMA PRESUPUESTARIO: Incluye las acciones que favorecen el desarrollo de un gobierno democrático que impulse la participación social y ofrezca servicio de calidad en el marco de legalidad y justicia, para elevar las condiciones de vida de la población.

DEPENDENCIA GENERAL: A00 PRESIDENCIA
DEPENDENCIA AUXILIAR: 307 Área de Administración

ESTRUCTURA DEL INDICADOR

NOMBRE DEL INDICADOR: Porcentaje de demandas ciudadanas para la construcción de las políticas públicas municipales atendidas.
FÓRMULA DEL CÁLCULO: (Demandas ciudadanas para la construcción de las políticas públicas municipales atendidas / Demandas ciudadanas para la construcción de políticas públicas municipales registradas) * 100
INTERPRETACIÓN: demandas ciudadanas para la construcción de las políticas públicas municipales atendidas.
DIMENSIÓN QUE ATIENDE: Eficiencia
ÁREA DE ADMINISTRACIÓN: MUNICIPAL
DESCRIPCIÓN DEL FACTOR DE COMPARACIÓN: TODO EL MUNICIPIO
ÁMBITO GEOGRÁFICO: TODO EL MUNICIPIO
COBERTURA: 2022

FRECUENCIA DE MEDICIÓN: Semestral

Numero: NC 1

COMPORTAMIENTO DE LAS VARIABLES DURANTE EL TRIMESTRE: ABRIL-JUNIO

Table with columns: VARIABLE, UNIDAD DE MEDIDA, OPERACION, META ANUAL, AVANCE TRIMESTRAL (Programado, Alcanzado, %), AVANCE ACUMULADO (Programado, Alcanzado, %).


COMPORTAMIENTO DEL INDICADOR

demandas ciudadanas para la construcción de las políticas públicas municipales atendidas.

Table showing quarterly and annual progress: META ANUAL, AVANCE TRIMESTRAL (Programado, Alcanzado, EF%), SEMAFORO, AVANCE ACUMULADO (Programado, Alcanzado, EF%), SEMAFORO.

SEMESTRAL

DEPENDENCIA GENERAL: A00 PRESIDENCIA
DEPENDENCIA AUXILIAR: 307 Área de Administración



EVALUACION DEL INDICADOR



VO. BO. Paula Montes Vergara

C. PAULA MONTES VERGARA

C. GISSEL VERGARA TREJO



PHRM-086 FICHA TECNICA DE SEGUIMIENTO DE INDICADORES 2023 DE GESTIÓN O ESTRATEGICO

AL DIF DE NEXTLALPAN

PILAR DE DESARROLLO / EJE TRANSVERSAL:
 TEMA DE DESARROLLO:
 PROGRAMA PRESUPUESTARIO:
 PROYECTO PRESUPUESTARIO:
 OBJETIVO DEL PROGRAMA PRESUPUESTARIO:

II Eje transversal II: Gobierno Moderno, Capaz y Responsable
 Comunicación y diálogo con la ciudadanía como elemento clave de gobernabilidad.
 01030101 Conducción de las políticas generales de gobierno
 0103010201 Audiencia pública y consulta popular
 Incluye las acciones que favorezcan el desarrollo de un gobierno democrático que impulse la participación social y crezca servicio de calidad en el marco de legalidad y justicia, para elevar las condiciones de vida de la población.

DEPENDENCIA GENERAL:
 DEPENDENCIA AUXILIAR:

A00 PRESIDENCIA
 307 Área de Administración

NOMBRE DEL INDICADOR:
 FÓRMULA DEL CÁLCULO:
 INTERPRETACIÓN:
 DIMENSIÓN QUE ATIENDE:
 DESCRIPCIÓN DEL FACTOR DE COMPARACIÓN:
 AMBITO GEOGRAFICO:
 COBERTURA:
 LINEA BASE:

Porcentaje de políticas públicas municipales realizadas.
 (Políticas públicas municipales realizadas/Políticas públicas municipales programadas)*100
 políticas públicas municipales realizadas.
 Eficiencia
 AREA DE ADMINISTRACION
 MUNICIPAL
 TODA LA POBLACION
 2022

FRECUENCIA DE MEDICIÓN:

Semestral

Numero: NC 2

COMPORTAMIENTO DE LAS VARIABLES DURANTE EL TRIMESTRE: Abril-Junio

VARIABLE	UNIDAD DE MEDIDA	OPERACION	META ANUAL	AVANCE TRIMESTRAL		AVANCE ACUMULADO	
				Programado	% Alcanzado	Programado	% Alcanzado
Políticas públicas municipales realizadas	ACUERDOS	Sumable	2,00	1,00	50,00	1,00	50,00
Políticas públicas municipales programadas	ACUERDOS	Sumable	2,00	1,00	50,00	1,00	50,00


políticas públicas municipales realizadas.
 COMPORTAMIENTO DEL INDICADOR
 DESCRIPCIÓN DE LA META ANUAL

META ANUAL	TRIMESTRE: Abril-Junio			
	AVANCE TRIMESTRAL		AVANCE ACUMULADO	
	Programado	Alcanzado	Programado	Alcanzado
100.00	100.00	100.00	100.00	100.00
DESCRIPCIÓN DE RESULTADOS Y JUSTIFICACIÓN EN CASO DE VARIACIÓN SUPERIOR A 10 % RESPECTO A LO PROGRAMADO FAVORABLE	EF%	SEMAFORO	EF%	SEMAFORO
	100.00	VERDE	100.00	VERDE

EVALUACION DEL INDICADOR

SEMESTRAL
 DEPENDENCIA GENERAL:
 DEPENDENCIA AUXILIAR:

A00 PRESIDENCIA
 307 Área de Administración



Tesorería
 -Progreso y Desarrollo - 2022 - 2024



Dirección
 -Progreso y Desarrollo - 2022 - 2024

C. GISSEL VERGARA TRELO

C. PAULA MONTES VERGARA



TIPO DE FICHA: OSFEM

PHRM-085 FICHA TECNICA DE SEGUIMIENTO DE INDICADORES 2023 DE GESTIÓN O ESTRATEGICO

AL DIF DE NEXTLALPAN

PILAR DE DESARROLLO / EJE TRANSVERSAL: II Eje transversal II. Gobierno Moderno, Capaz y Responsable
TEMA DE DESARROLLO: Comunicación y diálogo con la ciudadanía como elemento clave de gobernabilidad.
PROGRAMA PRESUPUESTARIO: 0103191 Conducción de las políticas generales de gobierno
PROYECTO PRESUPUESTARIO: 010301010201 Audiencia pública y consulta popular
OBJETIVO DEL PROGRAMA PRESUPUESTARIO: Impulsar las acciones que favorezcan el desarrollo de un gobierno democrático que impulse la participación social y ofrezca servicio de calidad en el marco de legalidad y justicia, para elevar las condiciones de vida de la población.

DEPENDENCIA GENERAL: A00 PRESIDENCIA
DEPENDENCIA AUXILIAR: 307 Área de Administración

ESTRUCTURA DEL INDICADOR:
 Porcentaje de actualización de las políticas públicas municipales.
 (Políticas públicas municipales actualizadas / Total de políticas públicas municipales) *100

FÓRMULA DEL CÁLCULO: actualización de las políticas públicas municipales.
INTERPRETACIÓN: Eficiencia

DIMENSIÓN QUE ATIENDE: AREA DE ADMINISTRACION
DE COMPARACIÓN: MUNICIPAL
AMBITO GEOGRAFICO: TODA LA POBLACION
COBERTURA: 2022

LINEA BASE: 2022

Numero: NA 1.1

FRECUENCIA DE MEDICIÓN: Trimestral

COMPORTAMIENTO DE LAS VARIABLES DURANTE EL TRIMESTRE: Abril-Junio

VARIABLE	UNIDAD DE MEDIDA	OPERACION	META ANUAL	AVANCE TRIMESTRAL		AVANCE ACUMULADO		
				Programado	%	Programado	%	
Políticas públicas municipales actualizadas	ACUERDOS	Sumable	4.00	1.00	25.00	100.00	2.00	50.00
Total de políticas públicas municipales	ACUERDOS	Sumable	4.00	1.00	25.00	100.00	2.00	50.00

actualización de las políticas públicas municipales.

COMPORTAMIENTO DEL INDICADOR

DESCRIPCION DE LA META ANUAL

TRIMESTRE: Abril-Junio


META ANUAL	AVANCE TRIMESTRAL		AVANCE ACUMULADO	
	Programado	EF%	Programado	EF%
100.00	100.00	100.00	100.00	100.00

SEMAFORO VERDE

DESCRIPCION DE RESULTADOS Y JUSTIFICACION EN CASO DE VARIACION SUPERIOR A ±10% RESPECTO A LO PROGRAMADO FAVORABLE

TRIMESTRAL
DEPENDENCIA GENERAL: A00 PRESIDENCIA
DEPENDENCIA AUXILIAR: 307 Área de Administración

ELABORÓ



C. GISSEL VERGARA TRECÓ

EVALUACION DEL INDICADOR



Dirección

VO. BO. Paula Montés Vergara

C. PAULA MONTES VERGARA



AL DIF DE NEXTLALPAN

PNRm-086 FICHA TECNICA DE SEGUIMIENTO DE INDICADORES 2023 DE GESTIÓN O ESTRATEGICO

TIPO DE FICHA: OSFEM

PILAR DE DESARROLLO / E/E TRANSVERSAL:

II Eje transversal II: Gobierno Moderno, Capaz y Responsable

TEMA DE DESARROLLO:

Comunicación y diálogo con la ciudadanía como elemento clave de gobernabilidad.

PROGRAMA PRESUPUESTARIO:

01030101 Conducción de las políticas generales de gobierno

PROYECTO PRESUPUESTARIO:

010301010201 Audiencia pública y consulta popular

OBJETIVO DEL PROGRAMA PRESUPUESTARIO:

Incluye las acciones que favorezcan el desarrollo de un gobierno democrático que impulse la participación social y ofrezca servicio de calidad en el marco de legalidad y justicia, para elevar las condiciones de vida de la población.

DEPENDENCIA GENERAL:

A00 PRESIDENCIA

DEPENDENCIA AUXILIAR:

307 Área de Administración

ESTRUCTURA DEL INDICADOR

Nombre del indicador: Porcentaje de reuniones con organizaciones civiles o sociales realizadas.

Fórmula del cálculo: (Reuniones con organizaciones civiles o sociales registradas realizadas/Reuniones con organizaciones civiles o sociales registradas programadas) *100

Interpretación:

Reuniones con organizaciones civiles o sociales realizadas.

Dimensión que atiende:

Eficiencia

Descripción del factor de comparación:

ÁREA DE ADMINISTRACION

Ámbito geográfico:

MUNICIPAL

Cobertura:

TODALA POBLACION

Línea base:

2022

Frecuencia de medición: Trimestral

Numero: NA 1.2

COMPORTAMIENTO DE LAS VARIABLES DURANTE EL TRIMESTRE: Abril-Junio

VARIABLE	UNIDAD DE MEDIDA		OPERACION	META ANUAL	AVANCE TRIMESTRAL		AVANCE ACUMULADO		
	REUNIONES	REUNIONES			Programado	%	Programado	%	
Reuniones con organizaciones civiles o sociales registradas realizadas		Sumable		4.00	1.00	25.00	100.00	2.00	50.00
Reuniones con organizaciones civiles o sociales registradas programadas		Sumable		4.00	1.00	25.00	100.00	2.00	50.00

Reuniones con organizaciones civiles o sociales realizadas.

COMPORTAMIENTO DEL INDICADOR
DESCRIPCION DE LA META ANUAL

META ANUAL	AVANCE TRIMESTRAL		AVANCE ACUMULADO	
	Programado	EF%	Programado	EF%
100.00	100.00	100.00	100.00	200.00
DESCRIPCION DE RESULTADOS Y JUSTIFICACION EN CASO DE VARIACION SUPERIOR A 10 % RESPECTO A LO PROGRAMADO FAVORABLE	VERDE	VERDE	VERDE	VERDE

TRIMESTRAL

DEPENDENCIA GENERAL

A00 PRESIDENCIA

DEPENDENCIA AUXILIAR

307 Área de Administración

-Progreso y Desarrollo- 2022 - 2024

Tesorería

ELABORÓ

Paula Montes Vergara

C. GISSEL VERGARA TREJO



VP. DG. *Paula Montes Vergara*

C. PAULA MONTES VERGARA



OSFEM

PbRm-08b FICHA TECNICA DE SEGUIMIENTO DE INDICADORES 2023 DE GESTIÓN O ESTRATEGICO

AL DIF DE NEXTLALPAN

PILAR DE DESARROLLO / EJE TRANSVERSAL: II Eje transversal II: Gobierno Moderno, Capaz y Responsable

TEMA DE DESARROLLO: Comunicación y diálogo con la ciudadanía como elemento clave de gobernabilidad.

PROGRAMA PRESUPUESTARIO: 01030191 Construcción de las políticas generales de gobierno

PROYECTO PRESUPUESTARIO: 010301010201 Audiencia pública y consulta popular

OBJETIVO DEL PROGRAMA PRESUPUESTARIO: Incluye las acciones que favorezcan el desarrollo de un gobierno democrático que impulse la participación social y ofrezca servicio de calidad en el marco de legalidad y justicia, para elevar las condiciones de vida de la población.

DEPENDENCIA GENERAL: A00 PRESIDENCIA

DEPENDENCIA AUXILIAR: 307 Área de Administración

NOMBRE DEL INDICADOR: ESTRUCTURA DEL INDICADOR

FÓRMULA DEL CÁLCULO: Porcentaje de propuestas ciudadanas incorporadas a las políticas públicas.

INTERPRETACIÓN: (Propuestas ciudadanas incorporadas a las políticas públicas municipales/Propuestas ciudadanas recibidas a las políticas públicas municipales)*100

DIMENSIÓN QUE ATIENDE: Eficiencia

DESCRIPCIÓN DEL FACTOR DE COMPARACIÓN: AREA DE ADMINISTRACION

AMBITO GEOGRAFICO: MUNICIPAL

COBERTURA: TODA LA POBLACION

LINEA BASE: 2022

FRECUENCIA DE MEDICIÓN: Trimestral

Numero: NA 1.3

COMPORTAMIENTO DE LAS VARIABLES DURANTE EL TRIMESTRE: Abril-Junio

VARIABLE	UNIDAD DE MEDIDA	OPERACION	META ANUAL		AVANCE TRIMESTRAL		AVANCE ACUMULADO	
			Programado	Alcanzado	%	Alcanzado	%	Alcanzado
Propuestas ciudadanas incorporadas a las políticas públicas municipales	REUNIONES	Sumable	1.00	25.00	100.00	2.00	50.00	100.00
Propuestas ciudadanas recibidas a las políticas públicas municipales	REUNIONES	Sumable	1.00	25.00	100.00	2.00	50.00	100.00

propuestas ciudadanas incorporadas a las políticas públicas.

COMPORTAMIENTO DEL INDICADOR

DESCRIPCION DE LA META ANUAL

TRIMESTRE: Abril-Junio

META ANUAL	AVANCE TRIMESTRAL			AVANCE ACUMULADO		
	Programado	Alcanzado	EF%	Programado	Alcanzado	EF%
100.00	100.00	100.00	100.00	100.00	100.00	100.00

DESCRIPCION DE RESULTADOS Y JUSTIFICACION EN CASO DE VARIACION SUPERIOR A ± 10 % RESPECTO A LO PROGRAMADO

SEMAFORO VERDE

TRIMESTRAL

DEPENDENCIA GENERAL: A00 PRESIDENCIA

DEPENDENCIA AUXILIAR: 307 Área de Administración



Tesorería

VO. BO. Paula Montes Vergara

C. GISEL VERGARA TREJO

C. PAULA MONTES VERGARA

PILAR DE DESARROLLO / EJE TRANSVERSAL: II Eje transversal II: Gobierno Moderno, Capaz y Responsable
TEMA DE DESARROLLO: Comunicación y diálogo con la ciudadanía como elemento clave de gobernabilidad.
PROGRAMA PRESUPUESTARIO: 01030101 Conducción de las políticas generales de gobierno
PROYECTO PRESUPUESTARIO: 010301010201 Audiencia pública y consulta popular
OBJETIVO DEL PROGRAMA PRESUPUESTARIO: Incluye las acciones que favorezcan el desarrollo de un gobierno democrático que impulse la participación social y ofrezca servicio de calidad en el marco de legalidad y justicia, para elevar las condiciones de vida de la población.
DEPENDENCIA GENERAL: A00 PRESIDENCIA
DEPENDENCIA AUXILIAR: 307 Area de Administración

NOMBRE DEL INDICADOR: ESTRUCTURA DEL INDICADOR
FÓRMULA DEL CÁLCULO: Porcentaje de reuniones institucionales realizadas con los COPACI's y autoridades auxiliares para desarrollar las políticas públicas municipales.
INTERPRETACIÓN: Reuniones institucionales realizadas con los COPACI's y autoridades auxiliares para desarrollar las políticas públicas municipales.
DIMENSION QUE ATIENDE: Eficiencia
DESCRIPCIÓN DEL FACTOR DE COMPARACIÓN: AREA DE ADMINISTRACION
AMBITO GEOGRAFICO: MUNICIPAL
COBERTURA: TODA LA POBLACION
LINEA BASE: 2022

FRECUENCIA DE MEDICIÓN: Trimestral

Numero: NA 2.1

COMPORTAMIENTO DE LAS VARIABLES DURANTE EL TRIMESTRE: Abril-Junio										
VARIABLE	UNIDAD DE MEDIDA		OPERACION	META ANUAL	AVANCE TRIMESTRAL		AVANCE ACUMULADO		%	
	Programado	Alcanzado			Programado	Alcanzado	Programado	Alcanzado		
Reuniones institucionales con los COPACI's y autoridades auxiliares para desarrollar las políticas públicas municipales realizadas	100.00	100.00	Sumable	4.00	1.00	25.00	1.00	50.00	2.00	100.00
Reuniones institucionales con los COPACI's y autoridades auxiliares para desarrollar las políticas públicas municipales programadas	100.00	100.00	Sumable	4.00	1.00	25.00	1.00	50.00	2.00	100.00

COMPORTAMIENTO DEL INDICADOR

DESCRIPCIÓN DE LA META ANUAL

reuniones institucionales realizadas con los COPACI's y autoridades auxiliares para desarrollar las políticas públicas municipales.

META ANUAL	AVANCE TRIMESTRAL		AVANCE ACUMULADO		SEMAFORO
	Programado	Alcanzado	Programado	Alcanzado	
100.00	100.00	100.00	100.00	100.00	VERDE

DESCRIPCIÓN DE RESULTADOS Y JUSTIFICACIÓN EN CASO DE VARIACIÓN SUPERIOR A 10 % RESPECTO A LO PROGRAMADO FAVORABLE

EVALUACION DEL INDICADOR

TRIMESTRAL	AVANCE TRIMESTRAL		AVANCE ACUMULADO		SEMAFORO
	Programado	Alcanzado	Programado	Alcanzado	
100.00	100.00	100.00	100.00	100.00	VERDE

Tesorería
 ELABORADO
 A00 PRESIDENCIA
 307 Area de Administración
 -Progreso y Desarrollo - 2022 - 2024

Nextlalpan
 -Progreso y Desarrollo - 2022 - 2024
Dirección
 Aprobado
 Paula Montes Vergara

C. GISEL VERGARA TREC

C. PAULA MONTES VERGARA



PHRM-085 FICHA TECNICA DE SEGUIMIENTO DE INDICADORES 2023 DE GESTIÓN O ESTRATEGICO

TIPO DE FICHA: OSFEM

AL DIF DE NEXTLALPAN

PILAR DE DESARROLLO / EJE TRANSVERSAL: II Eje transversal II. Gobierno Moderno, Capaz y Responsable
FINANZAS PÚBLICAS SANAS
PROGRAMA PRESUPUESTARIO: 01050202 Fortalecimiento de los Ingresos
PROYECTO PRESUPUESTARIO: 010502020401 Registro y control de caja y tesorería
OBJETIVO DEL PROGRAMA PRESUPUESTARIO: Incluye acciones que permitan elevar la calidad, capacidad y equidad tributaria, con seguridad jurídica, transparencia y simplificación de trámites para el contribuyente, desarrollando un régimen fiscal que amplíe la base de contribuyentes e intensificando las acciones de control para el cumplimiento de las obligaciones tributarias que eviten la elusión y evasión fiscal.
DEPENDENCIA GENERAL: COO TESORERIA
DEPENDENCIA AUXILIAR: 305 Área de Finanzas

ESTRUCTURA DEL INDICADOR

NOMBRE DEL INDICADOR: Tasa de variación de la recaudación corriente.
FÓRMULA DEL CÁLCULO: ((Monto de recaudación corriente obtenida en el trimestre del año actual / Recaudación corriente obtenida en el trimestre del año anterior) * 100
INTERPRETACIÓN: Variación de la recaudación corriente.
DIMENSIÓN QUE ATIENDE: Eficiencia
ÁREA DE FINANZAS: MUNICIPAL
ÁMBITO GEOGRÁFICO: TODA LA POBLACION
COBERTURA: 2022

FRECUENCIA DE MEDICIÓN: Trimestral

Numero: NC 1

COMPORTAMIENTO DE LAS VARIABLES DURANTE EL TRIMESTRE: Abril-Junio

VARIABLE	UNIDAD DE MEDIDA		OPERACION	META ANUAL	AVANCE TRIMESTRAL			AVANCE ACUMULADO				
	INFORME	EF%			Programado	%	Alcanzado	%	Programado	%	Alcanzado	
Recaudación corriente obtenida en el trimestre del año actual	INFORME	0.00	Sumable	4.00	1.00	25.00	1.00	100.00	2.00	50.00	2.00	100.00
Recaudación corriente obtenida en el trimestre del año anterior	INFORME	0.00	Sumable	4.00	1.00	25.00	1.00	100.00	2.00	50.00	2.00	100.00

COMPORTAMIENTO DEL INDICADOR
DESCRIPCION DE LA META ANUAL

Variación de la recaudación corriente.

META ANUAL	TRIMESTRE: Abril-Junio			
	AVANCE TRIMESTRAL		AVANCE ACUMULADO	
Programado	Alcanzado	Programado	Alcanzado	SEMAFORO
0.00	0.00	0.00	0.00	VERDE
DESCRIPCION DE RESULTADOS Y JUSTIFICACION EN CASO DE VARIACION SUPERIOR A 10% RESPECTO A LO PROGRAMADO				
0.00	0.00	0.00	0.00	VERDE

EVALUACION DEL INDICADOR

TRIMESTRAL

DEPENDENCIA GENERAL:
DEPENDENCIA AUXILIAR:

COO TESORERIA
305 Área de Finanzas



ELABORADO: C. GISEL VERGARA TRECO



VO. BO. C. PAULA MONTES VARGAS



PHRm-08b FICHA TECNICA DE SEGUIMIENTO DE INDICADORES 2023 DE GESTIÓN O ESTRATEGICO

AL DIF DE NEXTLALPAN

TIPO DE FICHA: OSFEM

PILAR DE DESARROLLO / EJE TRANSVERSAL: II Eje transversal II: Gobierno Moderno, Capaz y Responsable

Finanzas públicas sanas

PROGRAMA PRESUPUESTARIO: 01050202 Fortalecimiento de los ingresos

PROYECTO PRESUPUESTARIO: 010502020401 Registro y control de caja y tesorería

OBJETIVO DEL PROGRAMA PRESUPUESTARIO: Incluye acciones que permitan elevar la calidad, capacidad y equidad tributaria, con seguridad jurídica, transparencia y simplificación de trámites para el contribuyente, desarrollando un régimen fiscal que amplíe la base de contribuyentes e intensificando las acciones de control para el cumplimiento de las obligaciones tributarias que eviten la elusión y evasión fiscal.

DEPENDENCIA GENERAL: COO TESORERIA

DEPENDENCIA AUXILIAR: 306 Área de Finanzas

ESTRUCTURA DEL INDICADOR

NOMBRE DEL INDICADOR: Tasa de variación del monto de ingresos por cobro de accesorios.

FÓRMULA DEL CÁLCULO: (Monto de ingresos por cobro de accesorios en el trimestre actual/Monto de ingresos por cobro de accesorios en el trimestre anterior-1)*100

INTERPRETACIÓN: Variación del monto de ingresos por cobro de accesorios.

DIMENSIÓN QUE ATIENDE: Eficiencia

DESCRIPCIÓN DEL FACTOR DE COMPARACIÓN: AREA DE FINANZAS

AMBITO GEOGRAFICO: MUNICIPAL

COBERTURA: TODA LA POBLACION

LINEA BASE: 2022

FRECUENCIA DE MEDICIÓN: Trimestral

Numero: NC 2

COMPORTAMIENTO DE LAS VARIABLES DURANTE EL TRIMESTRE: Abril-Junio

VARIABLE	UNIDAD DE MEDIDA	OPERACION	META ANUAL		AVANCE TRIMESTRAL		AVANCE ACUMULADO	
			Programado	Alcanzado	%	Alcanzado	%	Alcanzado
Monto de ingresos por cobro de accesorios en el trimestre actual	INFORME	Sumable	1.00	25.00	1.00	100.00	2.00	100.00
Monto de ingresos por cobro de accesorios en el trimestre anterior	INFORME	Sumable	1.00	25.00	1.00	100.00	2.00	100.00

Variación del monto de ingresos por cobro de accesorios.

COMPORTAMIENTO DEL INDICADOR
DESCRIPCIÓN DE LA META ANUAL

META ANUAL	TRIMESTRE: Abril-Junio						
	AVANCE TRIMESTRAL		AVANCE ACUMULADO				
Programado	Alcanzado	EF%	SEMAFORO	Programado	Alcanzado	EF%	SEMAFORO
0.00	0.00	0.00	VERDE	0.00	0.00	0.00	VERDE

DESCRIPCIÓN DE RESULTADOS Y JUSTIFICACIÓN EN CASO DE VARIACIÓN SUPERIOR A 10 % RESPECTO A LO PROGRAMADO FAVORABLE

EVALUACIÓN DEL INDICADOR



TRIMESTRAL
DEPENDENCIA GENERAL: COO TESORERIA
DEPENDENCIA AUXILIAR: 306 Área de Finanzas

ELABORÓ: *[Signature]*
C. GISEL VERGARA TIBERIO

[Signature]
C. PAULA MONTES VARGAS



TIPO DE FICHA: OSFEM

PbRm-08b FICHA TECNICA DE SEGUIMIENTO DE INDICADORES 2023 DE GESTIÓN O ESTRATEGICO

AL DIF DE NEXTLALPAN

PILAR DE DESARROLLO / EJE TRANSVERSAL: II Eje transversal II: Gobierno Moderno, Capaz y Responsable

TEMA DE DESARROLLO: Finanzas públicas sanas

PROGRAMA PRESUPUESTARIO: 01050232 Fortalecimiento de los ingresos

PROYECTO PRESUPUESTARIO: 010502020401 Registro y control de caja y tesorería

OBJETIVO DEL PROGRAMA PRESUPUESTARIO: Incluye acciones que permitan elevar la calidad, capacidad y equidad tributaria, con seguridad jurídica, transparencia y simplificación de trámites para el contribuyente, desarrollando un régimen fiscal que amplíe la base de contribuyentes e intensificando las acciones de control para el cumplimiento de las obligaciones tributarias que eviten la elusión y evasión fiscal.

DEPENDENCIA GENERAL: C00 TESORERIA

DEPENDENCIA AUXILIAR: 305 Área de Finanzas

ESTRUCTURA DEL INDICADOR

NOMBRE DEL INDICADOR: Tasa de variación en los predios actualizados en el semestre.

FORMULA DEL CÁLCULO: (Número de predios actualizados en el semestre actual/Total de predios actualizados en el semestre anterior)-1)*100

INTERPRETACIÓN: variación en los predios actualizados en el semestre.

DIMENSIÓN QUE ATIENDE: Eficiencia

DESCRIPCIÓN DEL FACTOR DE COMPARACIÓN: AREA DE FINANZAS

AMBITO GEOGRAFICO: MUNICIPAL

COBERTURA: TODA LA POBLACION

LINEA BASE: 2022

FRECUENCIA DE MEDICIÓN: Semestral

COMPORTAMIENTO DE LAS VARIABLES DURANTE EL TRIMESTRE: Abril-Junio

VARIABLE	UNIDAD DE MEDIDA	OPERACION	META ANUAL		AVANCE TRIMESTRAL		AVANCE ACUMULADO	
			Programado	Alcanzado	%	Alcanzado	%	Alcanzado
Número de predios actualizados en el semestre actual	PREDIOS	Sumable	0.00	0.00	0.00	0.00	0.00	0.00
Total de predios actualizados en el semestre anterior	PREDIOS	Sumable	0.00	0.00	0.00	0.00	0.00	0.00

COMPORTAMIENTO DEL INDICADOR

DESCRIPCION DE LA META ANUAL

TRIMESTRE: Abril-Junio

META ANUAL	AVANCE TRIMESTRAL		SEMAFORO		AVANCE ACUMULADO		SEMAFORO
	Programado	Alcanzado	EF%	VERDE	Programado	Alcanzado	
0.00	0.00	0.00	0.00	VERDE	0.00	0.00	VERDE

DESCRIPCION DE RESULTADOS Y JUSTIFICACION EN CASO DE VARIACION SUPERIOR A 10 % RESPECTO A LO PROGRAMADO FAVORABLE

SEMANAL

DEPENDENCIA GENERAL: C00 TESORERIA

DEPENDENCIA AUXILIAR: 305 Área de Finanzas

Nextlalpan
-Progreso y Desarrollo- 2022 - 2024

Tesorería

ELABORÓ

[Signature]

C. GISEL VERGARA TREZO

EVALUACION DEL INDICADOR

Nextlalpan
-Progreso y Desarrollo- 2022 - 2024

Dirección

VP. BO.

[Signature]

C. PAULA MONTES VARGAS



PbRm-08b FICHA TECNICA DE SEGUIMIENTO DE INDICADORES 2023 DE GESTIÓN O ESTRATEGICO

TIPO DE FICHA: OSFEM

AL DIF DE NEXTLAIPAN

PILAR DE DESARROLLO / EJE TRANSVERSAL: El Eje transversal II: Gobierno Moderno, Capaz y Responsable
FINANZAS PÚBLICAS SANAS
PROGRAMA PRESUPUESTARIO: 01050202 Fortalecimiento de los Ingresos
PROYECTO PRESUPUESTARIO: 010502020401 Registro y control de caja y tesorería
OBJETIVO DEL PROGRAMA PRESUPUESTARIO: Incluye acciones que permitan elevar la calidad, capacidad y equidad tributaria, con seguridad jurídica, transparencia y simplificación de trámites para el contribuyente, desarrollando un régimen fiscal que amplíe la base de contribuyentes e intensificando las acciones de control para el cumplimiento de las obligaciones tributarias que eviten la elusión y evasión fiscal.
DEPENDENCIA GENERAL: COO TESORERÍA
DEPENDENCIA AUXILIAR: 306 Área de Finanzas

ESTRUCTURA DEL INDICADOR

NOMBRE DEL INDICADOR: Porcentaje de campañas de difusión de los apoyos, subsidios fiscales y exhortación al pago puntual efectuadas.
FÓRMULA DEL CÁLCULO: (Número de campañas de difusión de los apoyos, subsidios fiscales y exhortación al pago puntual efectuadas / Campañas de difusión programadas) * 100
INTERPRETACIÓN: campañas de difusión de los apoyos, subsidios fiscales y exhortación al pago puntual efectuadas.
DIMENSIÓN QUE ATIENDE: Eficiencia
ÁREA DE FINANZAS
DESCRIPCIÓN DEL FACTOR DE COMPARACIÓN: MUNICIPAL
ÁMBITO GEOGRÁFICO: TODA LA POBLACION
COBERTURA: 2022
LÍNEA BASE

FRECUENCIA DE MEDICIÓN: Trimestral

Número: NA 1.2

COMPORTAMIENTO DE LAS VARIABLES DURANTE EL TRIMESTRE: Abril-Junio

VARIABLE	UNIDAD DE MEDIDA	OPERACION	META ANUAL		AVANCE TRIMESTRAL		AVANCE ACUMULADO	
			Programado	%	Programado	%	Programado	%
Número de campañas de difusión de los apoyos, subsidios fiscales y exhortación al pago puntual efectuadas	CAMPANIAS	Sumable	1.00	25.00	1.00	100.00	2.00	50.00
Campañas de difusión programadas	CAMPANIAS	Sumable	1.00	25.00	1.00	100.00	2.00	100.00

COMPORTAMIENTO DEL INDICADOR

DESCRIPCION DE LA META ANUAL

campañas de difusión de los apoyos, subsidios fiscales y exhortación al pago puntual efectuadas.

META ANUAL	TRIMESTRE: Abril-Junio			
	AVANCE TRIMESTRAL		SEMAFORO	
Programado	Alcanzado	Programado	Alcanzado	SEMAFORO
100.00	100.00	100.00	100.00	VERDE

DESCRIPCION DE RESULTADOS Y JUSTIFICACION EN CASO DE VARIACION SUPERIOR A 10 % RESPECTO A LO PROGRAMADO FAVORABLE

EVALUACION DEL INDICADOR

TRIMESTRAL

DEPENDENCIA GENERAL
DEPENDENCIA AUXILIAR

COO TESORERIA
306 Área de Finanzas



ELABORO

[Signature]

C. GISEL VERGARA REJO



VO. BO.

[Signature]

C. PAULA MONTES VARGAS



PbRm-08b FICHA TECNICA DE SEGUIMIENTO DE INDICADORES 2023 DE GESTIÓN O ESTRATEGICO

AL DIF DE NEXTLALPAN

TIPO DE FICHA: OSFEM

PLAR DE DESARROLLO / EJE TRANSVERSAL: El Eje transversal II: Gobierno Moderno, Capaz y Responsable

TEMA DE DESARROLLO: Finanzas públicas sanas

PROGRAMA PRESUPUESTARIO: 01060202 Fortalecimiento de los Ingresos

PROYECTO PRESUPUESTARIO: 010502020401 Registro y control de caja y tesorería

OBJETIVO DEL PROGRAMA PRESUPUESTARIO: Incluye acciones que permitan elevar la calidad, capacidad y equidad tributaria, con seguridad jurídica, transparencia y simplificación de trámites para el contribuyente, desarrollando un régimen fiscal que amplíe la base de contribuyentes e intensificando las acciones de control para el cumplimiento de las obligaciones tributarias que eviten la elusión y evasión fiscal.

DEPENDENCIA GENERAL: COO TESORERIA

DEPENDENCIA AUXILIAR: 306 Área de Finanzas

ESTRUCTURA DEL INDICADOR

NOMBRE DEL INDICADOR: Porcentaje de convenios suscritos con el gobierno estatal para el cobro de ingresos municipales.

FÓRMULA DEL CÁLCULO: (Convenios vigentes suscritos con el gobierno del Estado/Convenios susceptibles de firmar con el gobierno del Estado)*100

INTERPRETACIÓN: Convenios suscritos con el gobierno estatal para el cobro de ingresos municipales.

DIMENSIÓN QUE ATIENDE: Eficiencia

DESCRIPCIÓN DEL FACTOR DE COMPARACIÓN: AREA DE FINANZAS

AMBITO GEOGRAFICO: MUNICIPAL

COBERTURA: TODA LA POBLACION

LINEA BASE: 2022

Numero: NA 1.3

FRECUENCIA DE MEDICIÓN: Trimestral

COMPORTAMIENTO DE LAS VARIABLES DURANTE EL TRIMESTRE: Abril-Junio

VARIABLE	UNIDAD DE MEDIDA	OPERACION	META ANUAL	AVANCE TRIMESTRAL		AVANCE ACUMULADO	
				Programado	%	Programado	%
Convenios vigentes suscritos con el gobierno del Estado	CONVENIOS	Sumable	4.00	1.00	1.00	25.00	2.00
Convenios susceptibles de firmar con el gobierno del Estado	CONVENIOS	Sumable	4.00	1.00	1.00	25.00	2.00

Convenios suscritos con el gobierno estatal para el cobro de ingresos municipales.

COMPORTAMIENTO DEL INDICADOR

DESCRIPCION DE LA META ANUAL

META ANUAL	AVANCE TRIMESTRAL		AVANCE ACUMULADO	
	Programado	SEMAFORO	Programado	SEMAFORO
100.00	100.00	VERDE	100.00	VERDE

DESCRIPCION DE RESULTADOS Y JUSTIFICACION EN CASO DE VARIACION SUPERIOR A 10 % RESPECTO A LO PROGRAMADO FAVORABLE

TRIMESTRAL

DEPENDENCIA GENERAL

DEPENDENCIA AUXILIAR

COO TESORERIA
306 Área de Finanzas

COO TESORERIA
306 Área de Finanzas
-Progreso y Desarrollo- 2022 - 2024

Tesorería

ELABORÓ

[Signature]

C. GISEL VERGARA TREJOS

EVALUACION DEL INDICADOR
Xixtlalpan
-Progreso y Desarrollo- 2022 - 2024
Dirección

VO. BO.

[Signature]

C. PAULA MONTES VARGAS



AL DIF DE NEXTLALPAN

PbRm-08b FICHA TECNICA DE SEGUIMIENTO DE INDICADORES 2023 DE GESTIÓN O ESTRATEGICO

TIPO DE FICHA: OSFEM

PILAR DE DESARROLLO / EJE TRANSVERSAL: II Eje transversal II: Gobierno Moderno, Capaz y Responsable
TEMA DE DESARROLLO: Finanzas públicas sanas
PROGRAMA PRESUPUESTARIO: 01069292 Fortalecimiento de los Ingresos
PROYECTO PRESUPUESTARIO: 010502020401 Registro y control de caja y tesorería
OBJETIVO DEL PROGRAMA-PRESUPUESTARIO: Incluye acciones que permitan elevar la calidad, capacidad y equidad tributaria, con seguridad jurídica, transparencia y simplificación de trámites para el contribuyente, desarrollando un régimen fiscal que amplíe la base de contribuyentes e intensificando las acciones de control para el cumplimiento de las obligaciones tributarias que eviten la elusión y evasión fiscal.
DEPENDENCIA GENERAL: COO TESORERIA
DEPENDENCIA AUXILIAR: 306 Área de Finanzas

ESTRUCTURA DEL INDICADOR

NOMBRE DEL INDICADOR: Tasa de variación de las cajas móviles instaladas.
FÓRMULA DEL CÁLCULO: ((Número de cajas móviles instaladas en el ejercicio fiscal actual/ Número de cajas móviles instaladas en el ejercicio fiscal anterior) * 100
INTERPRETACIÓN: Variación de las cajas móviles instaladas.
DIMENSIÓN QUE ATIENDE: Eficiencia
AREA DE FINANZAS: AREA DE FINANZAS
DE COMPARACIÓN: MUNICIPAL
AMBITO GEOGRAFICO: TODA LA POBLACION
COBERTURA: 2022
FRECUENCIA DE MEDICIÓN: Trimestral

Numero: NA 1.4

COMPORTAMIENTO DE LAS VARIABLES DURANTE EL TRIMESTRE: Abril-Junio

VARIABLE	UNIDAD DE MEDIDA	OPERACION	META ANUAL		AVANCE TRIMESTRAL		AVANCE ACUMULADO	
			Programado	Alcanzado	%	Programado	%	Programado
Número de cajas móviles instaladas en el ejercicio fiscal actual	INFORMES	Sumable	0.00	0.00	0.00	0.00	0.00	0.00
Número de cajas móviles instaladas en el ejercicio fiscal anterior	INFORMES	Sumable	0.00	0.00	0.00	0.00	0.00	0.00

Variación de las cajas móviles instaladas.

COMPORTAMIENTO DEL INDICADOR
DESCRIPCION DE LA META ANUAL

META ANUAL	TRIMESTRE: Abril-Junio			
	AVANCE TRIMESTRAL		AVANCE ACUMULADO	
0.00	Programado	Alcanzado	SEMAFORO	EF%
0.00	0.00	0.00	VERDE	0.00
0.00	0.00	0.00	VERDE	0.00

DESCRIPCION DE RESULTADOS Y JUSTIFICACION EN CASO DE VARIACION SUPERIOR A 10 % RESPECTO A LO PROGRAMADO FAVORABLE

TRIMESTRAL
DEPENDENCIA GENERAL
DEPENDENCIA AUXILIAR



EVALUACION DEL INDICADOR



ELABORÓ

C. GISEL VERGARA TREJO

VO. BO.
Paula Monts Vargas

C. PAULA MONTES VARGAS



AL DIF DE NEXTLALPAN

PbRm-08b FICHA TECNICA DE SEGUIMIENTO DE INDICADORES 2023 DE GESTIÓN O ESTRATEGICO

TIPO DE FICHA: OSFEM

PILAR DE DESARROLLO / EJE TRANSVERSAL: El Eje transversal II: Gobierno Moderno, Capaz y Responsable

Finanzas públicas sanas

010502020401 Fortalecimiento de los Ingresos

Registro y control de caja y tesorería

Incluye acciones que permitan elevar la calidad, capacidad y equidad tributaria, con seguridad jurídica, transparencia y simplificación de trámites para el contribuyente, desarrollando un régimen fiscal que amplíe la base de contribuyentes e intensificando las acciones de control para el cumplimiento de las obligaciones tributarias que eviten la elusión y evasión fiscal.

COO TESORERIA

305 Área de Finanzas

ESTRUCTURA DEL INDICADOR

Tasa de variación en los registros de los padrones de cobro.

(Número de registros en los padrones del trimestre del año actual/Total de registros en los padrones del trimestre del año anterior)*100

variación en los registros de los padrones de cobro.

Eficiencia

AREA DE FINANZAS

MUNICIPAL

TODALA POBLACION

2022

FRECUENCIA DE MEDICIÓN: Trimestral

Numero: NA 2.1

COMPORTAMIENTO DE LAS VARIABLES DURANTE EL TRIMESTRE: Abril-Junio

VARIABLE	UNIDAD DE MEDIDA		OPERACION	META ANUAL	AVANCE TRIMESTRAL		AVANCE ACUMULADO	
	INFORME	INFORME			%	Alcanzado	%	Alcanzado
Número de registros en los padrones del trimestre del año actual	Sumable	4.00		4.00	1.00	25.00	2.00	50.00
Total de registros en los padrones del trimestre del año anterior	Sumable	4.00		4.00	1.00	25.00	2.00	50.00
								100.00
								100.00

COMPORTAMIENTO DEL INDICADOR

DESCRIPCION DE LA META ANUAL

variación en los registros de los padrones de cobro.

META ANUAL	AVANCE TRIMESTRAL		AVANCE ACUMULADO	
	Programado	Alcanzado	Programado	Alcanzado
0.00	0.00	0.00	0.00	0.00

DESCRIPCION DE RESULTADOS Y JUSTIFICACION EN CASO DE VARIACION SUPERIOR A 10 % RESPECTO A LO PROGRAMADO

FAVORABLE

TRIMESTRAL

DEPENDENCIA GENERAL:

DEPENDENCIA AUXILIAR:

COO TESORERIA

305 Área de Finanzas




Tesorería

ELABORÓ

C. GISEL VERGARA TREJO

EVALUACION DEL INDICADOR



VO. BO.

C. PAULA MONTES VARGAS

FECHA DE ELABORACION 31/07/2023

Hoja 13 de 92



AL DIF DE NEXTLALPAN

PDRm-086 FICHA TECNICA DE SEGUIMIENTO DE INDICADORES 2023 DE GESTION O ESTRATEGICO

TIPO DE FICHA: OSFEM

PILAR DE DESARROLLO / EJE TRANSVERSAL: II Eje transversal II: Gobierno Moderno, Capaz y Responsable
TEMA DE DESARROLLO: Finanzas públicas sanas
PROGRAMA PRESUPUESTARIO: 0105202 Fortalecimiento de los Ingresos
PROYECTO PRESUPUESTARIO: 010502020401 Registro y control de caja y tesorería
OBJETIVO DEL PROGRAMA PRESUPUESTARIO: Incluye acciones que permitan elevar la calidad, capacidad y equidad tributaria, con seguridad jurídica, transparencia y simplificación de trámites para el contribuyente, desarrollando un régimen fiscal que amplíe la base de contribuyentes e intensificando las acciones de control para el cumplimiento de las obligaciones tributarias que eviten la elusión y evasión fiscal.
DEPENDENCIA GENERAL: COO TESORERIA
DEPENDENCIA AUXILIAR: 306 Área de Finanzas

ESTRUCTURA DEL INDICADOR

NOMBRE DEL INDICADOR: Tasa de variación del número de contribuyentes detectados en situación fiscalizable.
FÓRMULA DEL CÁLCULO: (Número de contribuyentes detectados en situación fiscalizable del trimestre actual / Total de contribuyentes detectados en situación fiscalizable en trimestre anterior) * 100
INTERPRETACIÓN: variación del número de contribuyentes detectados en situación fiscalizable.

FRECUENCIA DE MEDICIÓN: Trimestral

DIMENSIÓN QUE ATENDE: Eficiencia
DE COMPARACIÓN: AREA DE FINANZAS
AMBITO GEOGRAFICO: MUNICIPAL
COBERTURA: TODA LA POBLACION
LINEA BASE: 2022

Numero: NA 2.2

COMPORTAMIENTO DE LAS VARIABLES DURANTE EL TRIMESTRE: Abril-Junio

VARIABLE	UNIDAD DE MEDIDA		OPERACION	META ANUAL	AVANCE TRIMESTRAL		AVANCE ACUMULADO	
	INFORME	Sumable			Programado	%	Programado	%
Número de contribuyentes detectados en situación fiscalizable del trimestre actual	INFORME	Sumable		0.00	0.00	0.00	0.00	0.00
Total de contribuyentes detectados en situación fiscalizable en trimestre anterior	INFORME	Sumable		0.00	0.00	0.00	0.00	0.00

COMPORTAMIENTO DEL INDICADOR
DESCRIPCION DE LA META ANUAL

variación del número de contribuyentes detectados en situación fiscalizable.


META ANUAL	TRIMESTRE: Abril-Junio					
	AVANCE TRIMESTRAL		AVANCE ACUMULADO			
0.00	Programado	Alcanzado	SEMAFORO	Programado	Alcanzado	SEMAFORO
0.00	0.00	0.00	VERDE	0.00	0.00	VERDE

DESCRIPCION DE RESULTADOS Y JUSTIFICACION EN CASO DE VARIACION SUPERIOR A 10 % RESPECTO A LO PROGRAMADO FAVORABLE

EVALUACION DEL INDICADOR

TRIMESTRAL

DEPENDENCIA GENERAL: COO TESORERIA
DEPENDENCIA AUXILIAR: 306 Área de Finanzas



ELABORÓ: *[Signature]*

C. GISSEL VERGARA TREJO



VO. BO. *[Signature]*

C. PAULA MONTES VARGAS



PbRm-08b FICHA TECNICA DE SEGUIMIENTO DE INDICADORES 2023 DE GESTION O ESTRATEGICO

AL DIF DE NEXTLALPAN

TIPO DE FICHA: OSFEM

PILAR DE DESARROLLO / EJE TRANSVERSAL: II Eje transversal II: Gobierno Moderno, Capaz y Responsable
TEMA DE DESARROLLO: Finanzas públicas sanas
PROGRAMA PRESUPUESTARIO: 01050202 Fortalecimiento de los Ingresos
PROYECTO PRESUPUESTARIO: 010502020401 Registro y control de caja y tesorería
OBJETIVO DEL PROGRAMA PRESUPUESTARIO: Incluye acciones que permitan elevar la calidad, capacidad y equidad tributaria, con seguridad jurídica, transparencia y simplificación de trámites para el contribuyente, desarrollando un régimen fiscal que amplíe la base de contribuyentes e intensificando las acciones de control para el cumplimiento de las obligaciones tributarias que eviten la elusión y evasión fiscal.
DEPENDENCIA GENERAL: COO TESORERIA
DEPENDENCIA AUXILIAR: 306 Área de Finanzas

ESTRUCTURA DEL INDICADOR

NOMBRE DEL INDICADOR: Porcentaje de invitaciones a pago a contribuyentes morosos, omisos y remisos detectados.
FORMULA DEL CALCULO: (Número de invitaciones de pago a contribuyentes morosos, omisos y remisos entregadas/ Total de invitaciones expeditas)*100
INTERPRETACION: Invitaciones a pago a contribuyentes morosos, omisos y remisos detectados.
DIMENSION QUE ATIENDE: Eficiencia
AREA DE FINANZAS

FRECUENCIA DE MEDICIÓN: Trimestral

DESCRIPCIÓN DEL FACTOR DE COMPARACIÓN:
AMBITO GEOGRAFICO: 2022
COBERTURA:
LINEA BASE:
Numero: NA 2.3

COMPORTAMIENTO DE LAS VARIABLES DURANTE EL TRIMESTRE: Abril-Junio

Table with columns: VARIABLE, UNIDAD DE MEDIDA, OPERACION, META ANUAL, AVANCE TRIMESTRAL (Programado, Alcanzado, %), AVANCE ACUMULADO (Programado, Alcanzado, %).

COMPORTAMIENTO DEL INDICADOR

DESCRIPCION DE LA META ANUAL

Table showing performance metrics for the indicator: META ANUAL, AVANCE TRIMESTRAL (Programado, Alcanzado, EF%, SEMAFORO), AVANCE ACUMULADO (Programado, Alcanzado, EF%, SEMAFORO).

EVALUACION DEL INDICADOR



DEPENDENCIA GENERAL: COO TESORERIA
DEPENDENCIA AUXILIAR: 306 Área de Finanzas



C. GISEL VARGARA TREJO



AL DIF DE NEXTLALPAN

PRM-085 FICHA TECNICA DE SEGUIMIENTO DE INDICADORES 2023 DE GESTION O ESTRATEGICO

TIPO DE FICHA: OSFEM

PILAR DE DESARROLLO / EJE TRANSVERSAL: El Eje transversal II: Gobierno Moderno, Capaz y Responsable
TEMA DE DESARROLLO: Finanzas públicas sanas
PROGRAMA PRESUPUESTARIO: 01050202 Fortalecimiento de los Ingresos
PROYECTO PRESUPUESTARIO: 010502020401 Registro y control de caja y tesorería
OBJETIVO DEL PROGRAMA PRESUPUESTARIO: Incluye acciones que permitan elevar la calidad, capacidad y equidad tributaria, con seguridad jurídica, transparencia y simplificación de trámites para el contribuyente, desarrollando un régimen fiscal que amplíe la base de contribuyentes e intensificando las acciones de control para el cumplimiento de las obligaciones tributarias que eviten la elusión y evasión fiscal.
DEPENDENCIA GENERAL: COO TESORERIA
DEPENDENCIA AUXILIAR: 306 Área de Finanzas

ESTRUCTURA DEL INDICADOR

NOMBRE DEL INDICADOR: Porcentaje de créditos fiscales recuperados.
FÓRMULA DEL CÁLCULO: (Número de créditos fiscales recuperados/Total de créditos fiscales determinados)*100
INTERPRETACIÓN: créditos fiscales recuperados.
DIMENSION QUE ATIENDE: Eficiencia
DESCRIPCIÓN DEL FACTOR DE COMPARACIÓN: AREA DE FINANZAS
AMBITO GEOGRAFICO: MUNICIPAL
COBERTURA: TODA LA POBLACION
LINEA BASE: 2022

FRECUENCIA DE MEDICIÓN: Trimestral

Numero: NA 2.4

COMPORTAMIENTO DE LAS VARIABLES DURANTE EL TRIMESTRE: Abril-Junio

VARIABLE	UNIDAD DE MEDIDA		OPERACION	META ANUAL	AVANCE TRIMESTRAL		AVANCE ACUMULADO		
	INFORMES	Sumable			Programado	%	Programado	%	
Numero de créditos fiscales recuperados	INFORMES	Sumable		4.00	1.00	25.00	100.00	2.00	50.00
Total de créditos fiscales determinados	INFORMES	Sumable		4.00	1.00	25.00	100.00	2.00	50.00

COMPORTAMIENTO DEL INDICADOR

DESCRIPCION DE LA META ANUAL

créditos fiscales recuperados.

META ANUAL	TRIMESTRE: Abril-Junio			
	AVANCE TRIMESTRAL		AVANCE ACUMULADO	
Programado	Alcanzado	Programado	Alcanzado	SEMAFORO
100.00	100.00	100.00	100.00	VERDE

DESCRIPCION DE RESULTADOS Y JUSTIFICACION EN CASO DE VARIACION SUPERIOR A 10% RESPECTO A LO PROGRAMADO FAVORABLE

TRIMESTRAL

DEPENDENCIA GENERAL:
DEPENDENCIA AUXILIAR:

COO TESORERIA
306 Área de Finanzas



EVALUACION DEL INDICADOR

ELABORO
C. GISEL VERGARA TREJO

VO. BO.
C. PAULA MONTES VARGAS



AL DIF DE NEXTLALPAN

PRM-08b FICHA TECNICA DE SEGUIMIENTO DE INDICADORES 2023 DE GESTIÓN O ESTRATEGICO

TIPO DE FICHA: OSFEM

PILAR DE DESARROLLO / EJE TRANSVERSAL: II Eje transversal II: Gobierno Moderno, Cápaz y Responsable
TEMA DE DESARROLLO: Gestión para Resultados y evaluación del desempeño
PROGRAMA PRESUPUESTARIO: 01050205 Planeación y presupuesto basado en resultados
PROYECTO PRESUPUESTARIO: 010502050109 Integración, seguimiento y control presupuestal del ayuntamiento
OBJETIVO DEL PROGRAMA PRESUPUESTARIO: Incluye las acciones y procedimientos necesarios para desarrollar y fortalecer las fases para la planeación, programación, presupuestación, seguimiento y evaluación programático - presupuestal, considerando las fases del registro contable - presupuestal y el correspondiente proceso de renovación de cuentas, adicionalmente, incluye los procedimientos de planeación y evaluación de los planes de desarrollo
DEPENDENCIA GENERAL: 800 DIRECCIÓN GENERAL
DEPENDENCIA AUXILIAR: 304 Planeación

NOMBRE DEL INDICADOR: Porcentaje de asesorías brindadas en materia del Sistema de Evaluación del Desempeño Municipal.
FÓRMULA DEL CÁLCULO: (Total de asesorías brindadas en materia del SED / Total de asesorías solicitadas en materia del SED) * 100
INTERPRETACIÓN: asesorías brindadas en materia del Sistema de Evaluación del Desempeño Municipal.
DIMENSIÓN QUE ATIENDE: Eficiencia
PLANEACIÓN: MUNICIPAL
DESCRIPCIÓN DEL FACTOR DE COMPARACIÓN: TODA LA POBLACION
AMBITO GEOGRAFICO: COBERTURA:
LÍNEA BASE: 2022

Numero: NC 2
FRECUENCIA DE MEDICIÓN: Trimestral

COMPORTAMIENTO DE LAS VARIABLES DURANTE EL TRIMESTRE: Abril-Junio

VARIABLE	UNIDAD DE MEDIDA	OPERACION	META ANUAL	AVANCE TRIMESTRAL		AVANCE ACUMULADO	
				Programado	%	Programado	%
Total de asesorías brindadas en materia del SED	ASESORIAS	Sumable	4.00	1.00	25.00	1.00	50.00
Total de asesorías solicitadas en materia del SED	ASESORIAS	Sumable	4.00	1.00	25.00	1.00	50.00

COMPORTAMIENTO DEL INDICADOR
 asesorías brindadas en materia del Sistema de Evaluación del Desempeño Municipal.

DESCRIPCIÓN DE LA META ANUAL

META ANUAL	AVANCE TRIMESTRAL		AVANCE ACUMULADO	
	Programado	EF%	Programado	EF%
100.00	100.00	100.00	100.00	100.00

DESCRIPCIÓN DE RESULTADOS Y JUSTIFICACIÓN EN CASO DE VARIACIÓN SUPERIOR A 10 % RESPECTO A LO PROGRAMADO

SEMAFORO	VERDE
VERDE	VERDE

TRIMESTRAL: Abril-Junio
EVALUACION DEL INDICADOR



800 DIRECCIÓN GENERAL
 304 Planeación
 C. GISEL VERGARA TREBO

VO. BO.
 C. PAULA MONTES VARGAS



AL DIF DE NEXTLALPAN

PHRm-08b FICHA TECNICA DE SEGUIMIENTO DE INDICADORES 2023 DE GESTIÓN O ESTRATEGICO

TIPO DE FICHA: OSFEM

PILAR DE DESARROLLO / E/E TRANSVERSAL: El Eje transversal II: Gobierno Moderno, Capaz; y Responsable

TEMA DE DESARROLLO: Gestión para Resultados y evaluación del desempeño

PROGRAMA PRESUPUESTARIO: 0169205 Planeación y presupuesto basado en resultados

PROYECTO PRESUPUESTARIO: 010502000109 Integración, seguimiento y control presupuestal del ayuntamiento

OBJETIVO DEL PROGRAMA PRESUPUESTARIO: Incluye las acciones y procedimientos necesarios para desarrollar y fortalecer las fases para la planeación, programación, presupuestación, seguimiento y evaluación programático - presupuestal, considerando las fases del registro contable - presupuestal y el correspondiente proceso de renición de cuentas, adicionalmente, incluye los procedimientos de planeación y evaluación de los planes de desar

DEPENDENCIA GENERAL: B00 DIRECCIÓN GENERAL

DEPENDENCIA AUXILIAR: 304 Planeación

ESTRUCTURA DEL INDICADOR

NOMBRE DEL INDICADOR: Porcentaje de cumplimiento en la elaboración y publicación del PAE
 FÓRMULA DEL CÁLCULO: (Elaboración y publicación del PAE / Documento programado a elaborar y publicar) *100
 INTERPRETACIÓN: cumplimiento en la elaboración y publicación del PAE.

DIMENSIÓN QUE ATIENDE: Eficiencia

DESCRIPCIÓN DEL FACTOR DE COMPARACIÓN: PLANEACION

AMBITO GEOGRAFICO: MUNICIPAL

COBERTURA: TODA LA POBLACION

UNSA BASE: 2022

Numero: NC 3

FRECUENCIA DE MEDICIÓN: Trimestral

COMPORTAMIENTO DE LAS VARIABLES DURANTE EL TRIMESTRE: Abril-Junio

VARIABLE	UNIDAD DE MEDIDA	OPERACION	META ANUAL		AVANCE TRIMESTRAL		AVANCE ACUMULADO	
			Programado	Alcanzado	%	Alcanzado	%	Alcanzado
Elaboración y publicación del PAE	INFORME	Sumable	4.00	4.00	1.00	25.00	1.00	100.00
Documento programado a elaborar y publicar	INFORME	Sumable	4.00	4.00	1.00	25.00	1.00	100.00

COMPORTAMIENTO DEL INDICADOR

DESCRIPCIÓN DE LA META ANUAL

cumplimiento en la elaboración y publicación del PAE.

META ANUAL	TRIMESTRE: Abril-Junio			
	Programado	Alcanzado	SEMAFORO	EF%
100.00	100.00	100.00	VERDE	100.00

DESCRIPCIÓN DE RESULTADOS Y JUSTIFICACIÓN EN CASO DE VARIACIÓN SUPERIOR A ± 10 % RESPECTO A LO PROGRAMADO

TRIMESTRAL

DEPENDENCIA GENERAL: B00 DIRECCIÓN GENERAL

DEPENDENCIA AUXILIAR: 304 Planeación



Tesorería

ELABORO

[Signature]

C. GISSEL VERGARA TREJO

EVALUACION DEL INDICADOR

AVANCE TRIMESTRAL		AVANCE ACUMULADO	
Programado	Alcanzado	Programado	Alcanzado
100.00	100.00	100.00	100.00



Dirección

[Signature]

C. PAULA MONTES VARGAS



MUNICIPIO DE NEXTLALPAN



PdRm-06b FICHA TECNICA DE SEGUIMIENTO DE INDICADORES 2023 DE GESTIÓN O ESTRATEGICO

TIPO DE FICHA: OSFEM

El Eje transversal II: Gobierno Moderno, Capaz y Responsable
Gestión para Resultados y evaluación del desempeño
01050206 Planeación y presupuesto basado en resultados
010502060109 Integración, seguimiento y control presupuestal del ayuntamiento
Incluye las acciones y procedimientos necesarios para desarrollar y fortalecer las fases para la planeación, programación, presupuestación, seguimiento y evaluación programático - presupuestal, considerando las fases del registro contable - presupuestal y el correspondiente proceso de rendición de cuentas, adicionalmente, incluye los procedimientos de planeación y evaluación de los planes de desar
800 DIRECCIÓN GENERAL
304 Planeación

PILAR DE DESARROLLO / EJE TRANSVERSAL:
TEMA DE DESARROLLO:
PROGRAMA PRESUPUESTARIO:
PROYECTO PRESUPUESTARIO:
OBJETIVO DEL PROGRAMA PRESUPUESTARIO:
DEPENDENCIA GENERAL:
DEPENDENCIA AUXILIAR:

ESTRUCTURA DEL INDICADOR

Nombre del indicador:
Fórmula del cálculo:
Interpretación:
Dimensión que atiende:
Descripción del factor de comparación:
Ambito Geografico:
Cobertura:
Línea base:
Número: NC 4

Frecuencia de medición: Trimestral

COMPORTAMIENTO DE LAS VARIABLES DURANTE EL TRIMESTRE: Abril-Junio

Table with columns: Variable, Unidad de medida, Operación, Meta Anual, Avance Trimestral (Programado, Alcancado, %), Avance Acumulado (Programado, Alcancado, %).

COMPORTAMIENTO DEL INDICADOR
DESCRIPCION DE LA META ANUAL

Informe de avance del Plan de Desarrollo Municipal presentados.

Table showing quarterly performance (TRIMESTRE: Abril-Junio) with columns for Programado, Alcancado, SEMAFORO, and VERDE.

EVALUACION DEL INDICADOR



TRIMESTRAL
DEPENDENCIA GENERAL:
DEPENDENCIA AUXILIAR:

Signature of C. GISEL VERGARA TREJO

Signature of C. PAULA MONTES VARGAS



AL DIF DE NEXTLALPAN

PbRm-08b FICHA TECNICA DE SEGUIMIENTO DE INDICADORES 2023 DE GESTIÓN O ESTRATEGICO

TIPO DE FICHA: OSFEM

PILAR DE DESARROLLO / EJE TRANSVERSAL:

II Eje transversal II. Gobierno Moderno, Capaz y Responsable

TEMA DE DESARROLLO:

Gestión para Resultados y evaluación del desempeño

PROGRAMA PRESUPUESTARIO:

01050205 Planeación y presupuesto basado en resultados

PROYECTO PRESUPUESTARIO:

010502050109 Integración, seguimiento y control presupuestal del ayuntamiento

OBJETIVO DEL PROGRAMA PRESUPUESTARIO:

Incluye las acciones y procedimientos necesarios para desarrollar y fortalecer las fases para la planeación, programación, presupuestación, seguimiento y evaluación programático - presupuestal, considerando las fases del registro contable - presupuestal y al correspondiente proceso de rendición de cuentas, adicionalmente, incluye los procedimientos de planeación y evaluación de los planes de deaar

DEPENDENCIA GENERAL:

B00 DIRECCIÓN GENERAL

DEPENDENCIA AUXILIAR:

304 Planeación

NOMBRE DEL INDICADOR:

ESTRUCTURA DEL INDICADOR

FORMULA DEL CÁLCULO:

Porcentaje de alineación de formatos de PbRM en cumplimiento al Manual de Planeación, programación y presupuestación

INTERPRETACIÓN:

(Formatos PbRM requeridos en alineación al Manual de Planeación, programación y Presupuestación vigente/Total de formatos PbRM manejados por ayuntamiento)*100

DIMENSIÓN QUE ATIENDE:

Eficiencia

DESCRIPCIÓN DEL FACTOR DE COMPARACIÓN:

PLANEACION

AMBITO GEOGRAFICO:

MUNICIPAL

COBERTURA:

TODA LA POBLACION

LINEA BASE:

2022

FRECUENCIA DE MEDICIÓN: Trimestral

Numero: NA 1.1

COMPORTAMIENTO DE LAS VARIABLES DURANTE EL TRIMESTRE: Abril-Junio

VARIABLE	UNIDAD DE MEDIDA	OPERACION	META ANUAL		AVANCE TRIMESTRAL		AVANCE ACUMULADO		
			Programado	Alcanzado	%	Programado	%	Alcanzado	%
Formatos PbRM requeridos en alineación al Manual de Planeación, programación y Presupuestación vigente	INFORME	Constante	1.00	1.00	100.00	1.00	100.00	1.00	100.00
Total de formatos PbRM manejados por ayuntamiento	INFORME	Constante	1.00	1.00	100.00	1.00	100.00	1.00	100.00

COMPORTAMIENTO DEL INDICADOR

DESCRIPCIÓN DE LA META ANUAL

META ANUAL	TRIMESTRE: Abril-Junio			
	Programado	Alcanzado	SEMAFORO	EF%
100.00	100.00	100.00	VERDE	100.00

DESCRIPCIÓN DE RESULTADOS Y JUSTIFICACIÓN EN CASO DE VARIACIÓN SUPERIOR A 10 % RESPECTO A LO PROGRAMADO FAVORABLE

TRIMESTRAL

DEPENDENCIA GENERAL

DEPENDENCIA AUXILIAR

B00 DIRECCIÓN GENERAL

304 Planeación



ELABORADO
C. GISEL VERGARA TREJO

EVALUACION DEL INDICADOR



VO. BO.
C. PAULA MONTES VARGAS



AL DIF DE NEXTLALPAN

PILAR DE DESARROLLO / EJE TRANSVERSAL:

TEMA DE DESARROLLO:

PROGRAMA PRESUPUESTARIO:

PROYECTO PRESUPUESTARIO:

OBJETIVO DEL PROGRAMA PRESUPUESTARIO:

DEPENDENCIA GENERAL:

DEPENDENCIA AUXILIAR:

NOMBRE DEL INDICADOR:

FÓRMULA DEL CÁLCULO:

INTERPRETACIÓN:

DIMENSIÓN QUE ATIENDE:

DESCRIPCIÓN DEL FACTOR DE COMPARACIÓN:

AMBITO GEOGRAFICO:

COBERTURA:

LÍNEA BASE:

Numero: NA 2.1

II Eje transversal II: Gobierno Moderno, Cajas y Responsable

Gestión para Resultados y evaluación del desempeño

01060206 Planeación y presupuesto basado en resultados

010502050109 Integración, seguimiento y control presupuestal del ayuntamiento

Incluye las acciones y procedimientos necesarios para desarrollar y fortalecer las fases para la planeación, programación, presupuestación, seguimiento y evaluación programático - presupuestal, considerando las fases del registro contable - presupuestal y el correspondiente proceso de rendición de cuentas, adicionalmente, incluye los procedimientos de planeación y evaluación de los planes de desar

B00 DIRECCIÓN GENERAL

304 Planeación

ESTRUCTURA DEL INDICADOR

Porcentaje de asesorías en materia de indicadores de desempeño.

(Asesorías en materia de indicadores / Total de asesorías brindadas en materia del SEDM) * 100

asesorías en materia de indicadores de desempeño.

Eficiencia

PLANEACION

MUNICIPAL

TODA LA POBLACION

2022

FRECUENCIA DE MEDICIÓN: Trimestral

TIPO DE FICHA: OSFEM

COMPORTAMIENTO DE LAS VARIABLES DURANTE EL TRIMESTRE: Abril-Junio

VARIABLE	UNIDAD DE MEDIDA		OPERACION	META ANUAL		AVANCE TRIMESTRAL		AVANCE ACUMULADO	
	INFORME	INFORME		Programado	% Alcanzado	Programado	% Alcanzado	Programado	% Alcanzado
Asesorías en materia de indicadores			Sumable	4.00	1.00	25.00	100.00	2.00	50.00
Total de asesorías brindadas en materia del SEDM			Sumable	4.00	1.00	25.00	100.00	2.00	50.00

COMPORTAMIENTO DEL INDICADOR

DESCRIPCION DE LA META ANUAL

META ANUAL	AVANCE TRIMESTRAL		AVANCE ACUMULADO		SEMAFORO
	Programado	Alcanzado	Programado	Alcanzado	
100.00	100.00	100.00	100.00	100.00	VERDE

DESCRIPCION DE RESULTADOS Y JUSTIFICACION EN CASO DE VARIACION SUPERIOR A 10 % RESPECTO A LO PROGRAMADO



TRIMESTRAL
DEPENDENCIA GENERAL
DEPENDENCIA AUXILIAR

ELABORO
C. GISEL VERGARA TREJO

VO. BO.
C. PAULA MONTES VARGAS



...AL DIF DE NEXTLALPAN

PbRm-08b FICHA TECNICA DE SEGUIMIENTO DE INDICADORES 2023 DE GESTIÓN O ESTRATEGICO

TIPO DE FICHA: OSFEM

PILAR DE DESARROLLO / EJE TRANSVERSAL: El Eje transversal II: Gobierno Moderno, Capaz y Responsable

TEMA DE DESARROLLO: Gestión para Resultados y evaluación del desempeño

PROGRAMA PRESUPUESTARIO: 01060205 Planeación y presupuesto basado en resultados

PROYECTO PRESUPUESTARIO: 010502050109 Integración, seguimiento y control presupuestal del ayuntamiento

OBJETIVO DEL PROGRAMA PRESUPUESTARIO: Incluye las acciones y procedimientos necesarios para desarrollar y fortalecer las fases para la planeación, programación, presupuestación, equipamiento y evaluación programático - presupuestal, considerando las fases del registro contable - presupuestal y el correspondiente proceso de rendición de cuentas, adicionalmente, incluye los procedimientos de planeación y evaluación de los planes de desar

DEPENDENCIA GENERAL: 800 DIRECCIÓN GENERAL

DEPENDENCIA AUXILIAR: 304 Planeación

NOMBRE DEL INDICADOR: Porcentaje de asesorías en materia de evaluaciones.

FÓRMULA DEL CÁLCULO: (Asesorías en materia de evaluaciones / Total de asesorías brindadas en materia del SEDM) * 100

INTERPRETACIÓN: asesorías en materia de evaluaciones.

DIMENSIÓN QUE ATIENDE: Eficiencia

DESCRIPCIÓN DEL FACTOR DE COMPARACIÓN: DIRECCION GENERAL

AMBITO GEOGRAFICO: MUNICIPAL

COBERTURA: TODA LA POBLACION

LINEA BASE: 2022

Numero: NA 2.2

ESTRUCTURA DEL INDICADOR

FRECUENCIA DE MEDICIÓN: Trimestral

COMPORTAMIENTO DE LAS VARIABLES DURANTE EL TRIMESTRE: Abril-Junio

VARIABLE	UNIDAD DE MEDIDA	OPERACION	META ANUAL	AVANCE TRIMESTRAL		AVANCE ACUMULADO	
				Programado	%	Programado	%
Asesorías en materia de evaluaciones	INFORMES	Sumable	4.00	1.00	25.00	1.00	50.00
Total de asesorías brindadas en materia del SEDM	INFORMES	Sumable	4.00	1.00	25.00	2.00	100.00

COMPORTAMIENTO DEL INDICADOR DESCRIPCION DE LA META ANUAL

META ANUAL	AVANCE TRIMESTRAL		AVANCE ACUMULADO		SEMAFORO
	Programado	Alcanzado	Programado	Alcanzado	
100.00	100.00	100.00	100.00	100.00	VERDE
DESCRIPCIÓN DE RESULTADOS Y JUSTIFICACIÓN EN CASO DE VARIACIÓN SUPERIOR A 10% RESPECTO AL O PROGRAMADO FAVORABLE					

TRIMESTRAL
DEPENDENCIA GENERAL: 800 DIRECCIÓN GENERAL
DEPENDENCIA AUXILIAR: 304 Planeación



ELABORO

VO. BO. Paula Montés Vargas

C. GISEL VERGARA TREJO

C. PAULA MONTES VARGAS



AL DIF DE NEXTLALPAN

PHRM-08b FICHA TECNICA DE SEGUIMIENTO DE INDICADORES 2023 DE GESTIÓN O ESTRATEGICO

TIPO DE FICHA: OSFEM

PILAR DE DESARROLLO / EJE TRANSVERSAL: II Eje transversal II: Gobierno Moderno, Capaz y Responsable
TEMA DE DESARROLLO: Gestión para Resultados y evaluación del desempeño
PROGRAMA PRESUPUESTARIO: 01050205 Planeación y presupuesto basado en resultados
PROYECTO PRESUPUESTARIO: 010502050109 Integración, seguimiento y control presupuestal del ayuntamiento
OBJETIVO DEL PROGRAMA PRESUPUESTARIO: Incluye las acciones y procedimientos necesarios para desarrollar y fortalecer las fases para la planeación, programación, presupuesto, seguimiento y evaluación programático - presupuestal, considerando las fases del registro contable - presupuestal y el correspondiente proceso de rendición de cuentas, adicionalmente, incluye los procedimientos de planeación y evaluación de los planes de desar
DEPENDENCIA GENERAL: B00 DIRECCIÓN GENERAL
DEPENDENCIA AUXILIAR: 304 Planeación

NOMBRE DEL INDICADOR: ESTRUCTURA DEL INDICADOR
FÓRMULA DEL CÁLCULO: Porcentaje de cumplimiento de las evaluaciones señaladas en el PAE.
INTERPRETACIÓN: (Total de evaluaciones realizadas señaladas en el PAE / Total de evaluaciones señaladas en el PAE) *100
DIMENSIÓN QUE ATIENDE: Eficiencia
DESCRIPCIÓN DEL FACTOR DE COMPARACIÓN: DIRECCION GENERAL
AMBITO GEOGRAFICO: MUNICIPAL
COBERTURA: TODA LA POBLACION
LINEA BASE: 2022
FRECUENCIA DE MEDICIÓN: Trimestral

Numero: NA 3.1

COMPORTAMIENTO DE LAS VARIABLES DURANTE EL TRIMESTRE: Abril-Junio

VARIABLE	UNIDAD DE MEDIDA		OPERACION	META ANUAL	AVANCE TRIMESTRAL		AVANCE ACUMULADO		
	INFORMES	INFORMES			Programado	%	Programado	%	
Total de evaluaciones realizadas señaladas en el PAE	4.00	4.00	Sumable	4.00	1.00	25.00	100.00	2.00	50.00
Total de evaluaciones señaladas en el PAE	4.00	4.00	Sumable	4.00	1.00	25.00	100.00	2.00	50.00

COMPORTAMIENTO DEL INDICADOR

DESCRIPCION DE LA META ANUAL

META ANUAL	AVANCE TRIMESTRAL		AVANCE ACUMULADO	
	Programado	Alcanzado	Programado	Alcanzado
100.00	100.00	100.00	100.00	100.00

DESCRIPCION DE RESULTADOS Y JUSTIFICACION EN CASO DE VARIACION SUPERIOR A ± 10 % RESPECTO A LO PROGRAMADO

TRIMESTRAL
 DEPENDENCIA GENERAL: B00 DIRECCIÓN GENERAL
 DEPENDENCIA AUXILIAR: 304 Planeación
Nextlaipan
 -Progreso y Desarrollo- 2022 - 2024
Tesorería
 ELABORÓ

 C. GISEL VERGARA TREJO

EVALUACION DEL INDICADOR
Nextlaipan
 -Progreso y Desarrollo- 2022 - 2024
Dirección
 VO. BO

 C. PAULA MONTES VARGAS



AL DIF DE NEXTLALPAN

PBRm-08b FICHA TECNICA DE SEGUIMIENTO DE INDICADORES 2023 DE GESTIÓN O ESTRATEGICO

TIPO DE FICHA: OSFEM

PILAR DE DESARROLLO / EJE TRANSVERSAL:

II Eje transversal II: Gobierno Moderno, Capaz y Responsable

TEMA DE DESARROLLO:

Gestión para Resultados y evaluación del desempeño

PROGRAMA PRESUPUESTARIO:

0109206 Planeación y presupuesto basado en resultados

PROYECTO PRESUPUESTARIO:

010502050109 Integración, seguimiento y control presupuestal del ayuntamiento

OBJETIVO DEL PROGRAMA PRESUPUESTARIO:

Incluye las acciones y procedimientos necesarios para desarrollar y fortalecer las fases para la planeación, programación, presupuestación, seguimiento y evaluación programático - presupuestal, considerando las fases del registro contable - presupuestal y el correspondiente proceso de rendición de cuentas, adicionalmente, incluye los procedimientos de planeación y evaluación de los planes de desar

DEPENDENCIA GENERAL:

800 DIRECCIÓN GENERAL

DEPENDENCIA AUXILIAR:

304 Planeación

NOMBRE DEL INDICADOR:

Promedio de acuerdos cumplidos en sesiones del COPLADEMUN.

FÓRMULA DEL CÁLCULO:

(Acuerdos del COPLADEMUN cumplidos/ Total de sesiones del COPLADEMUN realizadas)

INTERPRETACIÓN:

acuerdos cumplidos en sesiones del COPLADEMUN.

DIMENSION QUE ATIENDE:

Eficiencia

DESCRIPCIÓN DEL FACTOR DE COMPARACIÓN:

DIRECCIÓN GENERAL

AMBITO GEOGRAFICO:

MUNICIPAL

COBERTURA:

TODA LA POBLACION

LINEA BASE:

2022

Numero: NA 4.1

ESTRUCTURA DEL INDICADOR

FRECUENCIA DE MEDICIÓN: Trimestral

COMPORTAMIENTO DE LAS VARIABLES DURANTE EL TRIMESTRE: Abril-Junio

VARIABLE	UNIDAD DE MEDIDA	OPERACION	META ANUAL		AVANCE TRIMESTRAL		AVANCE ACUMULADO	
			Programado	%	Programado	%	Programado	%
Acuerdos del COPLADEMUN cumplidos	ACTAS	Sumable	1.00	25.00	1.00	100.00	2.00	50.00
Total de sesiones del COPLADEMUN realizadas	ACTAS	Sumable	1.00	25.00	1.00	100.00	2.00	100.00

COMPORTAMIENTO DEL INDICADOR

DESCRIPCION DE LA META ANUAL

acuerdos cumplidos en sesiones del COPLADEMUN.

META ANUAL	AVANCE TRIMESTRAL		AVANCE ACUMULADO	
	Programado	EF%	Programado	SEMÁFORO
1.00	1.00	100.00	1.00	VERDE
DESCRIPCIÓN DE RESULTADOS Y JUSTIFICACIÓN EN CASO DE VARIACIÓN SUPERIOR A ± 10 % RESPECTO A LO PROGRAMADO				

TRIMESTRAL

DEPENDENCIA GENERAL

DEPENDENCIA AUXILIAR:

800 DIRECCIÓN GENERAL

304 Planeación



ELABORO

C. GISEL VERGARA TREJO

EVALUACION DEL INDICADOR



VO. BO.

Paula Montes Vargas

C. PAULA MONTES VARGAS



AL DIF DE NEXTLALPAN

PDRm-08b FICHA TECNICA DE SEGUIMIENTO DE INDICADORES 2023 DE GESTIÓN O ESTRATEGICO

TIPO DE FICHA: OSFEM

PILAR DE DESARROLLO / EJE TRANSVERSAL: 1 Pilar 1: Social
TEMA DE DESARROLLO: Salud y bienestar incluyente
PROGRAMA PRESUPUESTARIO: 02030101 Prevención médica para la comunidad
PROYECTO PRESUPUESTARIO: 020301010101 Medicina preventiva
OBJETIVO DEL PROGRAMA PRESUPUESTARIO: Incluye acciones de promoción, prevención y difusión de la salud pública para contribuir a la disminución de enfermedades y mantener un buen estado de salud de la población municipal.
DEPENDENCIA GENERAL: EDO AREA DE OPERACIÓN
DEPENDENCIA AUXILIAR: 310 Área de Salud y Deporte

NOMBRE DEL INDICADOR: Porcentaje de programas de prevención de la salud difundidos.
FÓRMULA DEL CÁLCULO: (Programas de prevención de la salud difundidos/programas de prevención de la salud programados a difundir)*100
INTERPRETACIÓN: Programas de prevención de la salud difundidos.
DIMENSIÓN QUE ATIENDE: Eficiencia
DESCRIPCIÓN DEL FACTOR DE COMPARACIÓN: SALUD Y DEPORTE
AMBITO GEOGRAFICO: MUNICIPAL
COBERTURA: TODA LA POBLACION
LINEA BASE: 2022

FRECUENCIA DE MEDICIÓN: Semestral

Numero: NC 2

COMPORTAMIENTO DE LAS VARIABLES DURANTE EL TRIMESTRE: Abril-Junio

VARIABLE	UNIDAD DE MEDIDA	OPERACION	META ANUAL		AVANCE TRIMESTRAL		AVANCE ACUMULADO	
			Programado	%	Programado	%	Programado	%
Programas de prevención de la salud difundidos	INFORME	Sumable	2.00	100.00	1.00	50.00	1.00	50.00
Programas de prevención de la salud programados a difundir	INFORME	Sumable	2.00	100.00	1.00	50.00	1.00	50.00

COMPORTAMIENTO DEL INDICADOR

DESCRIPCION DE LA META ANUAL


META ANUAL	AVANCE TRIMESTRAL		AVANCE ACUMULADO	
	Programado	SEMAFORO	Programado	SEMAFORO
100.00	100.00	VERDE	100.00	VERDE

DESCRIPCION DE RESULTADOS Y JUSTIFICACION EN CASO DE VARIACION SUPERIOR A 10% RESPECTO A LO PROGRAMADO FAVORABLE

EVALUACION DEL INDICADOR

SEMESTRAL	TRIMESTRE: Abril-Junio
100.00	100.00

DEPENDENCIA GENERAL: EDO AREA DE OPERACIÓN
DEPENDENCIA AUXILIAR: 310 Área de Salud y Deporte



Tesorería
 ELABORÓ
 C. GISEL VERGARA FREJO

VO. BO.
 C. PAULA MONTES VARGAS



AL DIF DE NEXTLALPAN

PILAR DE DESARROLLO / EJE TRANSVERSAL:
1 Pilar 1: Social

TEMA DE DESARROLLO:
Salud y bienestar incluyente

PROGRAMA PRESUPUESTARIO:
02030101

PROYECTO PRESUPUESTARIO:
020301010101 Medicina preventiva

OBJETIVO DEL PROGRAMA PRESUPUESTARIO:
Incluye acciones de promoción, prevención y difusión de la salud pública para contribuir a la disminución de enfermedades y mantener un buen estado de salud de la población municipal.

DEPENDENCIA GENERAL:
EEO AREA DE OPERACIÓN

DEPENDENCIA AUXILIAR:
310 Área de Salud y Deporte

NOMBRE DEL INDICADOR: Porcentaje de pláticas de promoción de la salud realizadas en el territorio municipal.

FÓRMULA DEL CÁLCULO: (Pláticas de promoción de la salud y de Prevención de enfermedades realizadas/Pláticas de promoción de la salud y Prevención de enfermedades programadas) *100

INTERPRETACIÓN: Pláticas de promoción de la salud realizadas en el territorio municipal.

DIMENSIÓN QUE ATIENDE: Eficacia

DESCRIPCIÓN DEL FACTOR DE COMPENSAÇÃO: SALUD Y DEPORTE

AMBITO GEOGRAFICO: MUNICIPAL

COBERTURA: TODA LA POBLACION

LINEA BASE: 2022

FRECUENCIA DE MEDICIÓN: Trimestral

Numero: NA 1.1

COMPORTAMIENTO DE LAS VARIABLES DURANTE EL TRIMESTRE: Abril-Junio

VARIABLE	UNIDAD DE MEDIDA	OPERACION	META ANUAL		AVANCE TRIMESTRAL		AVANCE ACUMULADO	
			Programado	Alcanzado	Programado	Alcanzado	Programado	Alcanzado
Pláticas de promoción de la salud y de Prevención de enfermedades realizadas	INFORMES	Sumable	1.00	25.00	1.00	100.00	2.00	50.00
Pláticas de promoción de la salud y Prevención de enfermedades programadas	INFORMES	Sumable	1.00	25.00	1.00	100.00	2.00	50.00

COMPORTAMIENTO DEL INDICADOR

DESCRIPCION DE LA META ANUAL

META ANUAL	TRIMESTRE: Abril-Junio			
	Programado	Alcanzado	SEMAFORO	EF%
100.00	100.00	100.00	VERDE	100.00

DESCRIPCION DE RESULTADOS Y JUSTIFICACION EN CASO DE VARIACION SUPERIOR A ± 10 % RESPECTO A LO PROGRAMADO FAVORABLE

EVALUACION DEL INDICADOR

Programado	Alcanzado	SEMAFORO	EF%
100.00	100.00	VERDE	100.00

TRIMESTRAL

DEPENDENCIA GENERAL:
EEO AREA DE OPERACION
310 Área de Salud y Deporte

DEPENDENCIA AUXILIAR:
EEO AREA DE OPERACIÓN



[Signature]
ELABORADOR
C. GISEL VERGARA BARRERA



VO. BO.
[Signature]
C. PAULA MONTES VARGAS

TIPO DE FICHA: OSFEM



PBRn-086 FICHA TECNICA DE SEGUIMIENTO DE INDICADORES 2023 DE GESTIÓN O ESTRATEGICO

020301010201 Promoción de la salud



AL DIF DE NEXTALPAN

PBRm-08b FICHA TECNICA DE SEGUIMIENTO DE INDICADORES 2023 DE GESTIÓN O ESTRATEGICO

TIPO DE FICHA: OSFEM

PILAR DE DESARROLLO / EJE TRANSVERSAL: 1 Pilar 1: Social
TEMA DE DESARROLLO: Salud y bienestar incluyente
PROGRAMA PRESUPUESTARIO: 02030101 Prevención médica para la comunidad
PROYECTO PRESUPUESTARIO: 020301010101 Medicina preventiva
OBJETIVO DEL PROGRAMA PRESUPUESTARIO: Incluye acciones de promoción, prevención y difusión de la salud pública para contribuir a la disminución de enfermedades y mantener un buen estado de salud de la población municipal.
DEPENDENCIA GENERAL: EDO AREA DE OPERACIÓN
DEPENDENCIA AUXILIAR: 310 Área de Salud y Deporte

NOMBRE DEL INDICADOR: Porcentaje de dosis de biológicos aplicados en los módulos de vacunación.
FÓRMULA DEL CÁLCULO: (Dosis de biológicos aplicados/ Dosis de biológicos programados para aplicar) *100
INTERPRETACIÓN: dosis de biológicos aplicados en los módulos de vacunación.
DIMENSIÓN QUE ATIENDE: Eficacia
DESCRIPCIÓN DEL FACTOR DE COMPARACIÓN: SALUD Y DEPORTE
AMBITO GEOGRAFICO: MUNICIPAL
COBERTURA: TODA LA POBLACION
LINEA BASE: 2022

FRECUENCIA DE MEDICIÓN: Trimestral

COMPORTAMIENTO DE LAS VARIABLES DURANTE EL TRIMESTRE: Abril-Junio

VARIABLE	UNIDAD DE MEDIDA	OPERACION	META ANUAL		AVANCE TRIMESTRAL		AVANCE ACUMULADO			
			Programado	Alcanzado	%	Programado	%	Alcanzado	%	
Dosis de biológicos aplicados	INFORMES	Sumable	4.00	4.00	1.00	25.00	1.00	50.00	2.00	100.00
Dosis de biológicos programados para aplicar	INFORMES	Sumable	4.00	4.00	1.00	25.00	1.00	50.00	2.00	100.00

dosis de biológicos aplicados en los módulos de vacunación.

COMPORTAMIENTO DEL INDICADOR

DESCRIPCION DE LA META ANUAL

META ANUAL	TRIMESTRE: Abril-Junio			
	Programado	Alcanzado	SEMAFORO	EF%
100.00	100.00	100.00	VERDE	100.00

DESCRIPCION DE RESULTADOS Y JUSTIFICACION EN CASO DE VARIACION SUPERIOR A ± 10 % RESPECTO A LO PROGRAMADO FAVORABLE

EVALUACION DEL INDICADOR



TRIMESTRAL

DEPENDENCIA GENERAL: EDO AREA DE OPERACION
DEPENDENCIA AUXILIAR: 310 Área de Salud y Deporte



ELABORO

C. GISEL VERGARA TREBIO

C. PAULA MONTES VARGAS

VO. BO. Pablo Montes Vargas



MUNICIPIO DE NEXTLALPAN



PBRm-08b FICHA TECNICA DE SEGUIMIENTO DE INDICADORES 2023 DE GESTIÓN O ESTRATEGICO

TIPO DE FICHA: OSFEM

PILAR DE DESARROLLO / EJE TRANSVERSAL: 1 Pilar 1: Social

TEMA DE DESARROLLO: Salud y bienestar incluyente

PROGRAMA PRESUPUESTARIO: 02030101 Prevención médica para la comunidad

PROYECTO PRESUPUESTARIO: 020301010101 Medicina preventiva

OBJETIVO DEL PROGRAMA PRESUPUESTARIO: Incluye acciones de promoción, prevención y difusión de la salud pública para contribuir a la disminución de enfermedades y mantener un buen estado de salud de la población municipal.

DEPENDENCIA GENERAL: EDO/AREA DE OPERACIÓN

DEPENDENCIA AUXILIAR: 310 Área de Salud y Deporte

NOMBRE DEL INDICADOR: Porcentaje de ilustrativos distribuidos para la promoción de la salud y prevención de enfermedades.

FÓRMULA DEL CÁLCULO: (Ilustrativos para la promoción de la salud y prevención de enfermedades distribuidos / Ilustrativos para la promoción de la salud y prevención de enfermedades programados a distribuir) *100

INTERPRETACIÓN: Ilustrativos distribuidos para la promoción de la salud y prevención de enfermedades.

DIMENSIÓN QUE ATIENDE: Eficacia

DESCRIPCIÓN DEL FACTOR DE COMPARACIÓN: SALUD Y DEPORTE

AMBITO GEOGRAFICO: MUNICIPAL

COBERTURA: TODA LA POBLACION

LINEA BASE: 2022

FRECUENCIA DE MEDICIÓN: Trimestral

Numero: NA 2.1

COMPORTAMIENTO DE LAS VARIABLES DURANTE EL TRIMESTRE: Abril-Junio

VARIABLE	UNIDAD DE MEDIDA	OPERACION	META ANUAL		AVANCE TRIMESTRAL		AVANCE ACUMULADO	
			Programado	Alcanzado	Programado	Alcanzado	Programado	Alcanzado
Ilustrativos para la promoción de la salud y prevención de enfermedades distribuidos	INFORMES	Sumable	4.00	1.00	25.00	100.00	2.00	50.00
Ilustrativos para la promoción de la salud y prevención de enfermedades programados a distribuir	INFORMES	Sumable	4.00	1.00	25.00	100.00	2.00	100.00

COMPORTAMIENTO DEL INDICADOR

DESCRIPCION DE LA META ANUAL

Ilustrativos distribuidos para la promoción de la salud y prevención de enfermedades.

META ANUAL	AVANCE TRIMESTRAL		AVANCE ACUMULADO	
	Programado	Alcanzado	Programado	Alcanzado
100.00	100.00	100.00	100.00	100.00

DESCRIPCION DE RESULTADOS Y JUSTIFICACION EN CASO DE VARIACION SUPERIOR A 10 % RESPECTO A LO PROGRAMADO FAVORABLE

EVALUACION DEL INDICADOR

AVANCE TRIMESTRAL		AVANCE ACUMULADO	
SEMAFORO	EF%	SEMAFORO	EF%
VERDE	100.00	VERDE	100.00

TRIMESTRAL

DEPENDENCIA GENERAL: EDO/AREA DE OPERACION

DEPENDENCIA AUXILIAR: 310 Área de Salud y Deporte



ELABORO

C. GISEL VERGARA TREJO

YO. BO.

C. PAULA MONTES VARGAS



AL DIF DE NEXTLALPAN

PBRM-08b FICHA TECNICA DE SEGUIMIENTO DE INDICADORES 2023 DE GESTIÓN O ESTRATEGICO

TIPO DE FICHA: OSFEM

1 Pilar 1: Social

Salud y bienestar incluyente

02030201 Atención médica

020302010101 Apoyo municipal a la prestación de servicios de salud para las personas

Agrupar las líneas de acción dirigidas a proporcionar atención médica a la población mexicana, con efectividad y calidad de los servicios de salud que otorgan las instituciones del sector público, así como lograr la cobertura universal de los servicios de salud, para reducir los índices de morbilidad y mortalidad aumentando la esperanza de vida de la población de la entidad.

EEO AREA DE OPERACIÓN

310 Área de Salud y Deporte

ESTRUCTURA DEL INDICADOR

Nombre del indicador: Porcentaje de consultas médicas de primer nivel otorgadas.

Fórmula del cálculo: (Consultas médicas de primer nivel otorgadas/Consultas médicas de primer nivel programadas)*100

Interpretación: consultas médicas de primer nivel otorgadas.

Dimensión que atiende: Eficiencia

Descripción del factor de comparación: SALUD Y DEPORTE

Ámbito geográfico: MUNICIPAL

Cobertura: TODA LA POBLACION

Línea base: 2022

Nombre: NC 1

Numero: NC 1

Frecuencia de medición: Semestral

COMPORTAMIENTO DE LAS VARIABLES DURANTE EL TRIMESTRE: Abril-Junio

VARIABLE	UNIDAD DE MEDIDA	OPERACION	META ANUAL	AVANCE TRIMESTRAL		AVANCE ACUMULADO	
				Programado	% Alcanzado	Programado	% Alcanzado
Consultas médicas de primer nivel otorgadas	INFORME	Sumable	2.00	1.00	50.00	1.00	50.00
Consultas médicas de primer nivel programadas	INFORME	Sumable	2.00	1.00	50.00	1.00	50.00

COMPORTAMIENTO DEL INDICADOR

DESCRIPCION DE LA META ANUAL

META ANUAL	AVANCE TRIMESTRAL		AVANCE ACUMULADO	
	Programado	Alcanzado	Programado	Alcanzado
100.00	100.00	100.00	100.00	100.00

DESCRIPCION DE RESULTADOS Y JUSTIFICACION EN CASO DE VARIACION SUPERIOR A 10% RESPECTO A LO PROGRAMADO FAVORABLE



EEO AREA DE OPERACIÓN 310 Área de Salud y Deporte

SEMESTRAL DEPENDENCIA GENERAL DEPENDENCIA AUXILIAR:

VO. BO. C. PAULA MONTES VARGAS

ELABORO C. GISEL VERGARA TREJO



PbRm-08b FICHA TECNICA DE SEGUIMIENTO DE INDICADORES 2023 DE GESTIÓN O ESTRATEGICO

AL DIF DE NEXTLALPAN

TIPO DE FICHA: OSFEM

PILAR DE DESARROLLO / EJE TRANSVERSAL: 1 Pilar 1: Social
TEMA DE DESARROLLO: Salud y bienestar incluyente
PROGRAMA PRESUPUESTARIO: 02030201 Atención médica
PROYECTO PRESUPUESTARIO: 020302010101 Apoyo municipal a la prestación de servicios de salud para las personas
OBJETIVO DEL PROGRAMA PRESUPUESTARIO: Agrupa las líneas de acción dirigidas a proporcionar atención médica a la población mexicana, con efectividad y calidad de los servicios de salud que otorgan las instituciones del sector público, así como lograr la cobertura universal de los servicios de salud, para reducir los índices de morbilidad y mortalidad aumentando la esperanza de vida de la población de la entidad.
DEPENDENCIA GENERAL: E00 AREA DE OPERACIÓN
DEPENDENCIA AUXILIAR: 310 Área de Salud y Deporte

NOMBRE DEL INDICADOR: Porcentaje de campañas de promoción de la salud realizadas.
FÓRMULA DEL CÁLCULO: (Campañas de promoción de la salud realizadas/Campañas de promoción de la salud programadas)* 100
INTERPRETACIÓN: Campañas de promoción de la salud realizadas.
DIMENSIÓN QUE ATENDE: Eficiencia
DESCRIPCIÓN DEL FACTOR DE COMPARACIÓN: SALUD Y DEPORTE
AMBITO GEOGRAFICO: MUNICIPAL
COBERTURA: TODA LA POBLACION
LINEA BASE: 2022

Numérico: NC 2

COMPORTAMIENTO DE LAS VARIABLES DURANTE EL TRIMESTRE: Abril-Junio

VARIABLE	UNIDAD DE MEDIDA	OPERACION	META ANUAL		AVANCE TRIMESTRAL		AVANCE ACUMULADO	
			Programado	%	Programado	%	Programado	%
Campañas de promoción de la salud realizadas	INFORME	Sumable	2.00	100.00	1.00	50.00	1.00	50.00
Campañas de promoción de la salud programadas	INFORME	Sumable	2.00	100.00	1.00	50.00	1.00	50.00

campañas de promoción de la salud realizadas.
COMPORTAMIENTO DEL INDICADOR: TRIMESTRE: Abril-Junio
DESCRIPCIÓN DE LA META ANUAL: SEMAFORO VERDE

META ANUAL	AVANCE TRIMESTRAL		AVANCE ACUMULADO		SEMAFORO
	Programado	Alcanzado	Programado	Alcanzado	
100.00	100.00	100.00	100.00	100.00	VERDE

DESCRIPCIÓN DE RESULTADOS Y JUSTIFICACIÓN EN CASO DE VARIACIÓN SUPERIOR A ±10 % RESPECTO A LO PROGRAMADO FAVORABLE

SEMESTRAL
DEPENDENCIA GENERAL: E00 AREA DE OPERACIÓN
DEPENDENCIA AUXILIAR: 310 Área de Salud y Deporte
Tesorería
ELABORÓ: C. GISEL VÉRGARA TREJO

EVALUACION DEL INDICADOR



ELABORÓ: C. PAULA MONTES VARGAS



AL DIF DE NEXTLALPAN

PBRm-086 FICHA TECNICA DE SEGUIMIENTO DE INDICADORES 2023 DE GESTIÓN O ESTRATEGICO

TIPO DE FICHA: OSFEM

PILAR DE DESARROLLO / EJE TRANSVERSAL: 1 Pilar 1: Social
TEMA DE DESARROLLO: Salud y bienestar incluyente
PROGRAMA PRESUPUESTARIO: 02030201 Atención médica
PROYECTO PRESUPUESTARIO: 020302010101 Apoyo municipal a la prestación de servicios de salud para las personas
OBJETIVO DEL PROGRAMA PRESUPUESTARIO: Agrupa las líneas de acción dirigidas a proporcionar atención médica a la población mexicana, con efectividad y calidad de los servicios de salud que otorgan las instituciones del sector público, así como lograr la cobertura universal de los servicios de salud, para reducir los índices de morbilidad y mortalidad aumentando la esperanza de vida de la población de la entidad.
DEPENDENCIA GENERAL: EDO AREA DE OPERACIÓN
DEPENDENCIA AUXILIAR: 310 Área de Salud y Deporte

ESTRUCTURA DEL INDICADOR

NOMBRE DEL INDICADOR: Porcentaje de insumos médicos adquiridos.
FORMULA DEL CALCULO: (Número de insumos médicos adquiridos / Número insumos médicos requeridos) *100
INTERPRETACIÓN: Insumos médicos adquiridos.
DIMENSIÓN QUE ATIENDE: Eficiencia
DESCRIPCIÓN DEL FACTOR DE COMPARACIÓN: SALUD Y DEPORTE
AMBITO GEOGRAFICO: MUNICIPAL
COBERTURA: TODA LA POBLACION
LINEA BASE: 2022

FRECUENCIA DE MEDICIÓN: Semestral

Número: NC 3

COMPORTAMIENTO DE LAS VARIABLES DURANTE EL TRIMESTRE: Abril-Junio

VARIABLE	UNIDAD DE MEDIDA	OPERACION	META ANUAL		AVANCE TRIMESTRAL		AVANCE ACUMULADO	
			Programado	%	Programado	%	Programado	%
Número de insumos médicos adquiridos	INFORME	Sumable	1.00	50.00	1.00	100.00	1.00	50.00
Número insumos médicos requeridos	INFORME	Sumable	1.00	50.00	1.00	0.00	1.00	50.00

COMPORTAMIENTO DEL INDICADOR
DESCRIPCION DE LA META ANUAL

META ANUAL	TRIMESTRE: Abril-Junio			
	AVANCE TRIMESTRAL		AVANCE ACUMULADO	
Programado	Alcanzado	Programado	Alcanzado	SEMAFORO
100.00	0.00	100.00	0.00	VERDE

DESCRIPCION DE RESULTADOS Y JUSTIFICACION EN CASO DE VARIACION SUPERIOR A 10% RESPECTO A LO PROGRAMADO FAVORABLE

EVALUACION DEL INDICADOR

SEMAFORO	EF%	Alcanzado	Programado
VERDE	0.00	100.00	0.00



C. GISEL VERGARA TREJO

C. PAULA MONTES VARGAS



AL DIF DE NEXTLALPAN

PBRm-085 FICHA TECNICA DE SEGUIMIENTO DE INDICADORES 2023 DE GESTIÓN O ESTRATEGICO

TIPO DE FICHA: OSFEM

PILAR DE DESARROLLO / EJE TRANSVERSAL:

TEMA DE DESARROLLO:

PROGRAMA PRESUPUESTARIO:

PROYECTO PRESUPUESTARIO:

OBJETIVO DEL PROGRAMA PRESUPUESTARIO:

DEPENDENCIA GENERAL:

DEPENDENCIA AUXILIAR:

NOMBRE DEL INDICADOR:

FÓRMULA DEL CÁLCULO:

INTERPRETACIÓN:

DIMENSIÓN QUE ATIENDE:

DESCRIPCIÓN DEL FACTOR DE COMPARACIÓN:

AMBITO GEOGRAFICO:

COBERTURA:

LINEA BASE:

Numero: NA 1.1

1 Pilar 1: Social

Salud y bienestar incluyente

02030201 Atención médica

020302010101 Apoyo municipal a la prestación de servicios de salud para las personas

Agrupar las líneas de acción dirigidas a proporcionar atención médica a la población mexicana, con efectividad y calidad de los servicios de salud que otorgan las instituciones del sector público, así como lograr la cobertura universal de los servicios de salud, para reducir los índices de morbilidad y mortalidad aumentando la esperanza de vida de la población de la entidad.

EEO-AREA DE OPERACIÓN

310 Área de Salud y Deporte

Porcentaje de consultas médicas en unidades móviles otorgadas.

(Consultas médicas en unidades móviles otorgadas/Consultas médicas en unidades móviles programadas) *100

consultas médicas en unidades móviles otorgadas.

Eficiencia

SALUD Y DEPORTE

MUNICIPAL

TODA LA POBLACION

2022

ESTRUCTURA DEL INDICADOR

FRECUENCIA DE MEDICIÓN: Trimestral

COMPORTAMIENTO DE LAS VARIABLES DURANTE EL TRIMESTRE: Abril-Junio

VARIABLE	UNIDAD DE MEDIDA	OPERACION	META ANUAL		AVANCE TRIMESTRAL		AVANCE ACUMULADO	
			Programado	%	Programado	%	Programado	%
Consultas médicas en unidades móviles otorgadas	INFORME	Sumable	4.00	100.00	1.00	25.00	2.00	50.00
Consultas médicas en unidades móviles programadas	INFORME	Sumable	4.00	100.00	1.00	25.00	2.00	50.00

COMPORTAMIENTO DEL INDICADOR

DESCRIPCION DE LA META ANUAL

META ANUAL	TRIMESTRE: Abril-Junio			
	AVANCE TRIMESTRAL		AVANCE ACUMULADO	
Programado	Alcanzado	Programado	Alcanzado	SEMAFORO
100.00	100.00	100.00	100.00	VERDE

DESCRIPCION DE RESULTADOS Y JUSTIFICACION EN CASO DE VARIACION SUPERIOR A ± 10 % RESPECTO A LO PROGRAMADO



ELABORÓ
C. GISEL VERGARA TREJO

VO. BO.
C. PAULA MONTES VARGAS



AL DIF DE NEXTLALPAN

PBRm-08b FICHA TECNICA DE SEGUIMIENTO DE INDICADORES 2023 DE GESTIÓN O ESTRATEGICO

TIPO DE FICHA: OSFEM

PILAR DE DESARROLLO / EJE TRANSVERSAL: 1 Pilar 1: Social
TEMA DE DESARROLLO: Salud y bienestar incluyente
PROGRAMA PRESUPUESTARIO: 02030201 Atención médica
PROYECTO PRESUPUESTARIO: 020302010101 Apoyo municipal a la prestación de servicios de salud para las personas
OBJETIVO DEL PROGRAMA PRESUPUESTARIO: Agrupa las líneas de acción dirigidas a proporcionar atención médica a la población mexicana, con efectividad y calidad de los servicios de salud que otorgan las instituciones del sector público, así como lograr la cobertura universal de los servicios de salud, para reducir los índices de morbilidad y mortalidad aumentando la esperanza de vida de la población de la entidad.
DEPENDENCIA GENERAL: EDO AREA DE OPERACIÓN
DEPENDENCIA AUXILIAR: 310 Área de Salud y Deporte

NOMBRE DEL INDICADOR: Porcentaje de consultas médicas otorgadas en consultorios fijos.
FÓRMULA DEL CÁLCULO: (Consultas médicas otorgadas en consultorios fijos/Consultas médicas programadas en consultorios fijos) *100
INTERPRETACIÓN: consultas médicas otorgadas en consultorios fijos.
DIMENSIÓN QUE ATIENDE: Eficiencia
DESCRIPCIÓN DEL FACTOR DE COMPARACIÓN: SALUD Y DEPORTE
AMBITO GEOGRAFICO: MUNICIPAL
COBERTURA: TODA LA POBLACION
LINEA BASE: 2022

Numero: NA 1.2

COMPORTAMIENTO DE LAS VARIABLES DURANTE EL TRIMESTRE: Abril-Junio

VARIABLE	UNIDAD DE MEDIDA	OPERACION	META ANUAL	AVANCE TRIMESTRAL		AVANCE ACUMULADO	
				Programado	%	Programado	%
Consultas médicas otorgadas en consultorios fijos	INFORME	Sumable	4.00	1.00	25.00	1.00	50.00
Consultas médicas programadas en consultorios fijos	INFORME	Sumable	4.00	1.00	25.00	1.00	50.00

consultas médicas otorgadas en consultorios fijos.

COMPORTAMIENTO DEL INDICADOR
DESCRIPCION DE LA META ANUAL

META ANUAL	AVANCE TRIMESTRAL		AVANCE ACUMULADO	
	Programado	EF%	Programado	EF%
100.00	100.00	100.00	100.00	100.00

TRIMESTRE: Abril-Junio

DESCRIPCION DE RESULTADOS Y JUSTIFICACION EN CASO DE VARIACION SUPERIOR A 10 % RESPECTO A LO PROGRAMADO FAVORABLE

TRIMESTRAL
DEPENDENCIA GENERAL: EDO AREA DE OPERACIÓN
DEPENDENCIA AUXILIAR: 310 Área de Salud y Deporte

Nextlalpan
 -Progreso y Desarrollo- 2022 - 2024
Tesorería

ELABORO

C. GISEL VERGARA TREJO

EVALUACION DEL INDICADOR

Nextlalpan
 -Progreso y Desarrollo- 2022 - 2024
Dirección

VO. BO.
 C. PAULA MONTES VARGAS



AL DIF DE NEXTLALPAN



PbRm-08b FICHA TECNICA DE SEGUIMIENTO DE INDICADORES 2023 DE GESTIÓN O ESTRATEGICO

TIPO DE FICHA: OSFEM

1 Pilar 1: Social

Salud y bienestar incluyente

02030201 Atención médica

020302010101 Apoyo municipal a la prestación de servicios de salud para las personas

Objetivo del programa presupuestario: Agrupar las líneas de acción dirigidas a proporcionar atención médica a la población mexicana, con efectividad y calidad de los servicios de salud que otorgan las instituciones del sector público, así como lograr la cobertura universal de los servicios de salud, para reducir los índices de morbilidad y mortalidad aumentando la esperanza de vida de la población de la entidad.

EOD AREA DE OPERACIÓN

310 Área de Salud y Deporte

ESTRUCTURA DEL INDICADOR

Nombre del indicador: Porcentaje de consultas odontológicas otorgadas en unidades móviles.

Fórmula del cálculo: (Consultas odontológicas otorgadas en unidades móviles/Consultas odontológicas programadas en unidades móviles) *100

Interpretación: consultas odontológicas otorgadas en unidades móviles.

Dimensión que atiende: Eficiencia

Descripción del factor de comparación: SALUD Y DEPORTE

Ámbito geográfico: MUNICIPAL

Cobertura: TODA LA POBLACION

Línea base: 2022

Numero: NA 1.3

Numero: NA 1.3

Frecuencia de medición: Trimestral

COMPORTAMIENTO DE LAS VARIABLES DURANTE EL TRIMESTRE: Abril-Junio

VARIABLE	UNIDAD DE MEDIDA	OPERACION	META ANUAL		AVANCE TRIMESTRAL		AVANCE ACUMULADO	
			Programado	Alcanzado	Programado	Alcanzado	Programado	%
Consultas odontológicas otorgadas en unidades móviles	INFORME	Sumable	4.00	4.00	1.00	25.00	1.00	100.00
Consultas odontológicas programadas en unidades móviles	INFORME	Sumable	4.00	4.00	1.00	25.00	1.00	100.00

COMPORTAMIENTO DEL INDICADOR

DESCRIPCION DE LA META ANUAL

META ANUAL	AVANCE TRIMESTRAL		AVANCE ACUMULADO		SEMAFORO
	Programado	Alcanzado	Programado	Alcanzado	
100.00	100.00	100.00	100.00	100.00	VERDE

DESCRIPCION DE RESULTADOS Y JUSTIFICACION EN CASO DE VARIACION SUPERIOR A 10 % RESPECTO A LO PROGRAMADO

EVALUACION DEL INDICADOR

TRIMESTRE: Abril-Junio		AVANCE ACUMULADO		SEMAFORO
Programado	Alcanzado	Programado	Alcanzado	
100.00	100.00	100.00	100.00	VERDE



VD. BO. C. PAULA MONTES VARGAS

C. GISEL VERGARA TREJO



AL DIF DE NEXTLALPAN



PRM-089 FICHA TECNICA DE SEGUIMIENTO DE INDICADORES 2023 DE GESTIÓN O ESTRATEGICO

TIPO DE FICHA: OSFEM

PILAR DE DESARROLLO / EJE TRANSVERSAL:
1 Pilar 1: Social
Salud y bienestar incluyente

PROGRAMA PRESUPUESTARIO:
02030201 Atención médica

PROYECTO PRESUPUESTARIO:
020302010101 Apoyo municipal a la prestación de servicios de salud para las personas

OBJETIVO DEL PROGRAMA PRESUPUESTARIO:
Agrupa las líneas de acción dirigidas a proporcionar atención médica a la población mexicana, con efectividad y calidad de los servicios de salud que otorgan las instituciones del sector público, así como lograr la cobertura universal de los servicios de salud, para reducir los índices de morbilidad y mortalidad aumentando la esperanza de vida de la población de la entidad.

DEPENDENCIA GENERAL:
E00 AREA DE OPERACIÓN

DEPENDENCIA AUXILIAR:
310 Área de Salud y Deporte

NOMBRE DEL INDICADOR:
Porcentaje de consultas odontológicas otorgadas en consultorios fijos.

FORMULA DEL CALCULO:
(Consultas odontológicas otorgadas en consultorios fijos / Consultas odontológicas programadas en consultorios fijos) *100

INTERPRETACION:
consultas odontológicas otorgadas en consultorios fijos.

DIMENSION QUE ATIENDE:
Eficiencia

DESCRIPCION DEL FACTOR DE COMPARACION:
SALUD Y DEPORTE

AMBITO GEOGRAFICO:
MUNICIPAL

COBERTURA:
TODA LA POBLACION

LINEA BASE:
2022

FRECUENCIA DE MEDICIÓN: Trimestral

ESTRUCTURA DEL INDICADOR

Numero: NA 1.4

COMPORTAMIENTO DE LAS VARIABLES DURANTE EL TRIMESTRE: Abril-Junio

VARIABLE	UNIDAD DE MEDIDA	OPERACION	META ANUAL		AVANCE TRIMESTRAL		AVANCE ACUMULADO	
			Programado	Alcanzado	%	Programado	%	Programado
Consultas odontológicas otorgadas en consultorios fijos	INFO/ME	Sumable	1.00	4.00	25.00	100.00	2.00	50.00
Consultas odontológicas programadas en consultorios fijos	INFO/ME	Sumable	1.00	4.00	25.00	100.00	2.00	50.00

COMPORTAMIENTO DEL INDICADOR
DESCRIPCION DE LA META ANUAL

META ANUAL	AVANCE TRIMESTRAL		AVANCE ACUMULADO	
	Programado	Alcanzado	Programado	Alcanzado
100.00	100.00	100.00	100.00	100.00

DESCRIPCION DE RESULTADOS Y JUSTIFICACION EN CASO DE VARIACION SUPERIOR A 15 % RESPECTO A LO PROGRAMADO

TRIMESTRE: Abril-Junio

SEMAFORO	EF%	SEMAFORO	EF%
VERDE	100.00	VERDE	100.00

EVALUACION DEL INDICADOR

TRIMESTRAL
DEPENDENCIA GENERAL:
E00 AREA DE OPERACION
DEPENDENCIA AUXILIAR:
310 Área de Salud y Deporte



ELABORÓ

[Signature]

C. GISEL VERGARA TREJO



VO. BO.

[Signature]

C. PAULA MONTES VARGAS



AL DIF DE NEXTLALPAN

PBRM-08b FICHA TECNICA DE SEGUIMIENTO DE INDICADORES 2023 DE GESTIÓN O ESTRATEGICO

TIPO DE FICHA: OSFEM

PILAR DE DESARROLLO / EJE TRANSVERSAL: 1 Pilar 1: Social
TEMA DE DESARROLLO: Salud y bienestar incluyente
PROGRAMA PRESUPUESTARIO: 02030201 Atención médica
PROYECTO PRESUPUESTARIO: 0203020101 Apoyo municipal a la prestación de servicios de salud para las personas
OBJETIVO DEL PROGRAMA PRESUPUESTARIO: Agrupa las líneas de acción dirigidas a proporcionar atención médica a la población mixteca, con efectividad y calidad de los servicios de salud que otorgan las instituciones del sector público, así como lograr la cobertura universal de los servicios de salud, para reducir los índices de morbilidad y mortalidad aumentando la esperanza de vida de la población de la entidad.
DEPENDENCIA GENERAL: E00 AREA DE OPERACIÓN
DEPENDENCIA AUXILIAR: 310 Área de Salud y Deporte

ESTRUCTURA DEL INDICADOR
NOMBRE DEL INDICADOR: Porcentaje de ilustrativos para prevención de enfermedades distribuidos.
FÓRMULA DEL CÁLCULO: (Número de material de difusión distribuido para la promoción de la salud/Total de material de difusión realizado) *100
INTERPRETACIÓN: Ilustrativos para prevención de enfermedades distribuidos.
DIMENSION QUE ATIENDE: Eficiencia
DESCRIPCIÓN DEL FACTOR DE COMPARACIÓN: SALUD Y DEPORTE
AMBITO GEOGRAFICO: MUNICIPAL
COBERTURA: TODA LA POBLACION
LÍNEA BASE: 2022

Nombre: NA **2.1**
FRECUENCIA DE MEDICIÓN: Trimestral

COMPORTAMIENTO DE LAS VARIABLES DURANTE EL TRIMESTRE: Abril-Junio

VARIABLE	UNIDAD DE MEDIDA	OPERACION	META ANUAL	AVANCE TRIMESTRAL		AVANCE ACUMULADO	
				Programado	% Alcanzado	Programado	% Alcanzado
Número de material de difusión distribuido para la promoción de la salud	INFORME	Sumable	4.00	1.00	25.00	2.00	50.00
Total de material de difusión realizado	INFORMES	Sumable	4.00	1.00	25.00	2.00	50.00

COMPORTAMIENTO DEL INDICADOR
 DESCRIPCION DE LA META ANUAL

TRIMESTRE: Abril-Junio

META ANUAL	AVANCE TRIMESTRAL		AVANCE ACUMULADO		SEMAFORO
	Programado	Alcanzado	Programado	Alcanzado	
100.00	100.00	100.00	100.00	100.00	VERDE

DESCRIPCION DE RESULTADOS Y JUSTIFICACION EN CASO DE VARIACION SUPERIOR A 10 % RESPECTO A LO PROGRAMADO FAVORABLE



TRIMESTRAL
 DEPENDENCIA GENERAL
 DEPENDENCIA AUXILIAR

ELABORÓ

VO. BO.

 C. PAULA MONTES VARGAS



AL DIF DE NEXTLALPAN

PbRm-08b FICHA TECNICA DE SEGUIMIENTO DE INDICADORES 2023 DE GESTIÓN O ESTRATEGICO

TIPO DE FICHA: OSFEM

1 Pilar 1: Social

Salud y bienestar incluyente
02030201 Atención médica

020302010101 Apoyo municipal a la prestación de servicios de salud para las personas

Agrupar las líneas de acción dirigidas a proporcionar atención médica a la población mexicana, con efectividad y calidad de los servicios de salud que otorgan las instituciones del sector público, así como lograr la cobertura universal de los servicios de salud, para reducir los índices de morbilidad y mortalidad aumentando la esperanza de vida de la población de la entidad.

EOD AREA DE OPERACIÓN
310 Área de Salud y Deporte

ESTRUCTURA DEL INDICADOR

Porcentaje de jornadas para prevención de la salud realizadas.

(Jornadas para la prevención de la salud realizadas/Jornadas para la prevención de la salud programadas)*100

Jornadas para prevención de la salud realizadas.

Eficiencia

SALUD Y DEPORTE

MUNICIPAL

TODO LA POBLACION

2022

FRECUENCIA DE MEDICIÓN: Trimestral

Numero: NA 2.2

COMPORTAMIENTO DE LAS VARIABLES DURANTE EL TRIMESTRE: Abril-Junio

VARIABLE	UNIDAD DE MEDIDA	OPERACION	META ANUAL		AVANCE TRIMESTRAL		AVANCE ACUMULADO	
			Programado	%	Programado	%	Programado	%
Jornadas para la prevención de la salud realizadas	LISTAS	Sumable	1.00	25.00	1.00	100.00	2.00	50.00
Jornadas para la prevención de la salud programadas	LISTAS	Sumable	1.00	25.00	1.00	100.00	2.00	50.00

COMPORTAMIENTO DEL INDICADOR

Jornadas para prevención de la salud realizadas.

DESCRIPCION DE LA META ANUAL

META ANUAL	TRIMESTRE: Abril-Junio			
	AVANCE TRIMESTRAL		AVANCE ACUMULADO	
Programado	Alcanzado	Programado	Alcanzado	SEMAFORO
100.00	100.00	100.00	100.00	VERDE
DESCRIPCION DE RESULTADOS Y JUSTIFICACION EN CASO DE VARIACION SUPERIOR A ± 10 % RESPECTO A LO PROGRAMADO				
FAVORABLE				

TRIMESTRAL

DEPENDENCIA GENERAL
DEPENDENCIA AUXILIAR

EOD AREA DE OPERACIÓN
310 Área de Salud y Deporte



ELABORO

C. GISEL VERGARA TREJO

EVALUACION DEL INDICADOR



VO. BO.

Palma Montes Vargas

C. PALMA MONTES VARGAS



GOBIERNO DEL ESTADO DE MEXICO

PORM-08b FICHA TECNICA DE SEGUIMIENTO DE INDICADORES 2023 DE GESTIÓN O ESTRATEGICO

AL DIF DE NEXTLALPAN

TIPO DE FICHA: OSFEM

1 Pilar 1: Social

Salud y bienestar incluyente

02030201 Atención médica

020302010101 Apoyo municipal a la prestación de servicios de salud para las personas

Objetivo del programa presupuestario: Agrupa las líneas de acción dirigidas a proporcionar atención médica a la población mexicana, con efectividad y calidad de los servicios de salud que otorgan las instituciones del sector público, así como lograr la cobertura universal de los servicios de salud, para reducir los índices de mortalidad y morbilidad aumentando la esperanza de vida de la población de la entidad.

E00 AREA DE OPERACIÓN

310 Área de Salud y Deporte

ESTRUCTURA DEL INDICADOR

Nombre del indicador: Porcentaje gestiones realizadas para la adquisición de insumos médicos.

Fórmula del cálculo: (Gestiones para adquisición de insumos médicos realizadas/Gestiones para adquisición de insumos médicos programadas) *100

Interpretación: gestiones realizadas para la adquisición de insumos médicos.

Dimensión que atiende: Eficiencia

Descripción del factor de comparación: SALUD Y DEPORTE

Ámbito geográfico: MUNICIPAL

Cobertura: TODA LA POBLACION

Línea base: 2022

Unidad de medida: Sumable

Informe: Sumable

Meta anual: 4.00

Operación: Sumable

Comportamiento de las variables durante el trimestre: Abril-Junio

Variable	Unidad de medida	Operación	Meta anual	Avance Trimestral		Avance Acumulado	
				Programado	% Alcanzado	Programado	% Alcanzado
Gestiones para adquisición de insumos médicos realizadas	INFORME	Sumable	4.00	1.00	25.00	1.00	100.00
Gestiones para adquisición de insumos médicos programadas	INFORME	Sumable	4.00	1.00	25.00	1.00	100.00

COMPORTAMIENTO DEL INDICADOR

Descripción de la meta anual

Gestiones realizadas para la adquisición de insumos médicos.

Meta Anual	Avance Trimestral		Avance Acumulado		Semáforo
	Programado	EF%	Programado	EF%	
100.00	100.00	100.00	100.00	100.00	VERDE

DESCRIPCIÓN DE RESULTADOS Y JUSTIFICACIÓN EN CASO DE VARIACIÓN SUPERIOR A ± 10 % RESPECTO A LO PROGRAMADO

TRIMESTRAL

DEPENDENCIA GENERAL

DEPENDENCIA AUXILIAR

E00 AREA DE OPERACIÓN

310 Área de Salud y Deporte



ELABORO

VO. BO.

C. GISEL VERGARA TREJO

C. PAULA MONTES VARGAS



MUNICIPAL DIF DE NEXTLALPAN



PoRm-08b FICHA TECNICA DE SEGUIMIENTO DE INDICADORES 2023 DE GESTIÓN O ESTRATEGICO

TIPO DE FICHA: OSFEM

1 Pilar 1: Social

Alimentación y nutrición para las familias.

02050603 Alimentación para la población infantil

020506030101 Desayunos escolares

Engloba las acciones encaminadas a disminuir la desnutrición, el sobrepeso y la obesidad en la población preescolar en zonas indígenas, rurales y urbano marginadas del territorio estatal.

EOO AREA DE OPERACIÓN

311 Área de Servicios Nutricionales

ESTRUCTURA DEL INDICADOR

Porcentaje de desayunos escolares entregados a la población infantil del municipio.

(Desayunos escolares entregados a la población infantil del municipio/Desayunos escolares programados a entregar) *100

desayunos escolares entregados a la población infantil del municipio.

Eficiencia

ALIMENTACION Y NUTRICION

MUNICIPAL

TODO LA POBLACION

2022

FRECUENCIA DE MEDICIÓN: Trimestral

Numero: NC 1

COMPORTAMIENTO DE LAS VISUALES DURANTE EL TRIMESTRE: Abril-Junio

VARIABLE	UNIDAD DE MEDIDA	OPERACION	META ANUAL		AVANCE TRIMESTRAL		AVANCE ACUMULADO	
			Programado	%	Programado	%	Programado	%
Desayunos escolares entregados a la población infantil del municipio	PADRON	Constante	1,00	100,00	1,00	100,00	1,00	100,00
Desayunos escolares programados a entregar	PADRON	Constante	1,00	100,00	1,00	100,00	1,00	100,00

desayunos escolares entregados a la población infantil del municipio.

COMPORTAMIENTO DEL INDICADOR

DESCRIPCION DE LA META ANUAL

META ANUAL	TRIMESTRE: Abril-Junio			
	Programado	Alcanzado	SEMAFORO	EF%
100,00	100,00	100,00	VERDE	100,00

DESCRIPCION DE RESULTADOS Y JUSTIFICACION EN CASO DE VARIACION SUPERIOR A ± 10 % RESPECTO A LO PROGRAMADO

EVALUACION DEL INDICADOR

Programado	Alcanzado	SEMAFORO	EF%
100,00	100,00	VERDE	100,00

TRIMESTRAL

DEPENDENCIA GENERAL

EOO AREA DE OPERACION

311 Área de Servicios Nutricionales

DEPENDENCIA AUXILIAR:



ELABORO

C. GISEL VERGARA TREJO



VO. BO.

C. PAULA MONTES VARGAS

FECHA DE ELABORACION 31/07/2023

Hoja 39 de 92



AL DIF DE NEXTALPAN

PBRm-08b FICHA TECNICA DE SEGUIMIENTO DE INDICADORES 2023 DE GESTIÓN O ESTRATEGICO

TIPO DE FICHA: OSFEM

1 Pilar 1: Social

Alimentación y nutrición para las familias.

02050603 Alimentación para la población infantil

020506030101 Desayunos escolares

Engloba las acciones encaminadas a disminuir la desnutrición, el sobrepeso y la obesidad en la población preescolar en zonas indígenas, rurales y urbano marginadas del territorio estatal.

EO/AREA DE OPERACIÓN

311 Área de Servicios Nutricionales

ESTRUCTURA DEL INDICADOR

Porcentaje de raciones alimentarias entregadas (Raciones alimentarias entregadas/Raciones alimentarias programadas a entregar) *100

raciones alimentarias entregadas

Eficiencia

ALIMENTACION Y NUTRICION

MUNICIPAL

TODA LA POBLACION

2022

FRECUENCIA DE MEDICIÓN: Trimestral

Numero: NC 2

COMPORTAMIENTO DE LAS VARIABLES DURANTE EL TRIMESTRE: Abril-Junio

VARIABLE	UNIDAD DE MEDIDA	OPERACION	META ANUAL		AVANCE TRIMESTRAL		AVANCE ACUMULADO	
			Programado	%	Programado	%	Programado	%
Raciones alimentarias entregadas	PADRON	Constante	1.00	100.00	1.00	100.00	1.00	100.00
Raciones alimentarias programadas a entregar	PADRON	Constante	1.00	100.00	1.00	100.00	1.00	100.00

raciones alimentarias entregadas

COMPORTAMIENTO DEL INDICADOR

DESCRIPCION DE LA META ANUAL

META ANUAL	AVANCE TRIMESTRAL		AVANCE ACUMULADO	
	Programado	EF%	Programado	EF%
100.00	100.00	100.00	100.00	100.00
		VERDE		VERDE

DESCRIPCION DE RESULTADOS Y JUSTIFICACION EN CASO DE VARIACION SUPERIOR A ± 10 % RESPECTO A LO PROGRAMADO FAVORABLE

EVALUACION DEL INDICADOR

AVANCE TRIMESTRAL		AVANCE ACUMULADO	
Programado	SEMÁFORO	Programado	SEMÁFORO
100.00	VERDE	100.00	VERDE

TRIMESTRAL

DEPENDENCIA GENERAL: EDO AREA DE OPERACIÓN

DEPENDENCIA AUXILIAR: 311 Área de Servicios Nutricionales



Tesorería

ELABORÓ

C. GISEL VERGARA TREJO

VO. BO.

C. PAULA MONTES VARGAS





AL DIF DE NEXTLALPAN



PDRm-085 FICHA TECNICA DE SEGUIMIENTO DE INDICADORES 2023 DE GESTIÓN O ESTRATEGICO

TIPO DE FICHA: OSFEM

PILAR DE DESARROLLO / EJE TRANSVERSAL:

1 Pilar 1: Social

TEMA DE DESARROLLO:

Alimentación y nutrición para las familias.

PROGRAMA PRESUPUESTARIO:

02050603 Alimentación para la población infantil

PROYECTO PRESUPUESTARIO:

020506030101 Desayunos escolares

OBJETIVO DEL PROGRAMA PRESUPUESTARIO:

Engloba las acciones encaminadas a disminuir la desnutrición, el sobrepeso y la obesidad en la población preescolar en zonas indígenas, rurales y urbano marginadas del territorio estatal.

DEPENDENCIA GENERAL:

E00 AREA DE OPERACIÓN

DEPENDENCIA AUXILIAR:

311 Área de Servicios Nutricionales

ESTRUCTURA DEL INDICADOR

Nombre del indicador: Porcentaje de acciones de orientación y educación alimentaria realizadas

Fórmula del cálculo: (Acciones de orientación y educación alimentaria efectuadas / Acciones de orientación y educación alimentaria a efectuar) *100

Interpretación: acciones de orientación y educación alimentaria realizadas

Dimensión que atende: Eficiencia

Descripción del factor de comparación: ALIMENTACION Y NUTRICION

Ámbito geográfico: MUNICIPAL

Cobertura: TODA LA POBLACION

Línea base: 2022

FRECUENCIA DE MEDICIÓN: Trimestral

Numero: NC 3

COMPORTAMIENTO DE LAS VARIABLES DURANTE EL TRIMESTRE: Abril-Junio

VARIABLE	UNIDAD DE MEDIDA	OPERACION	META ANUAL		AVANCE TRIMESTRAL		AVANCE ACUMULADO	
			Programado	%	Programado	%	Programado	%
Acciones de orientación y educación alimentaria efectuadas	INFORME	Sumable	4.00	100.00	1.00	25.00	2.00	50.00
Acciones de orientación y educación alimentaria a efectuar	INFORME	Sumable	4.00	100.00	1.00	25.00	2.00	50.00

COMPORTAMIENTO DEL INDICADOR

DESCRIPCION DE LA META ANUAL

META ANUAL	AVANCE TRIMESTRAL		AVANCE ACUMULADO	
	Programado	EF%	Programado	EF%
100.00	100.00	100.00	100.00	100.00
		VERDE		VERDE

acciones de orientación y educación alimentaria realizadas

TRIMESTRE: Abril-Junio

EVALUACION DEL INDICADOR

AVANCE TRIMESTRAL		AVANCE ACUMULADO	
Programado	EF%	Programado	EF%
100.00	100.00	100.00	100.00
	VERDE		VERDE

TRIMESTRAL

DEPENDENCIA GENERAL: E00 AREA DE OPERACION

DEPENDENCIA AUXILIAR: 311 Área de Servicios Nutricionales



ELABORÓ

C. GISEL VERGARA TREJO



VO. BO. Paula Montes Vargas

C. PAULA MONTES VARGAS



ESTADO DE QUERÉTARO GOBIERNO DEL ESTADO

POBREM-08b FICHA TECNICA DE SEGUIMIENTO DE INDICADORES 2023 DE GESTIÓN O ESTRATEGICO

TIPO DE FICHA: OSFEM

1 Pilar 1: Social

Alimentación y nutrición para las familias.

02050603 Alimentación para la población infantil

020506030101 Desayunos escolares

Engloba las acciones encaminadas a disminuir la desnutrición, el sobrepeso y la obesidad en la población preescolar en zonas indígenas, rurales y urbano marginadas del territorio estatal.

EO-AREA DE OPERACIÓN

311 Área de Servicios Nutricionales

ESTRUCTURA DEL INDICADOR

Porcentaje de escuelas beneficiarias con desayunos escolares.

(Escuelas beneficiarias del municipio con el programa de desayunos escolares/Total de escuelas de educación básica ubicadas en localidades de alta y muy alta marginación del municipio) *100

Escuelas beneficiarias con desayunos escolares.

Eficiencia

ALIMENTACION Y NUTRICION

MUNICIPAL

TODA LA POBLACION

2022

COBERTURA:

LINEA BASE

Numero: NA 1.1

FRECUENCIA DE MEDICIÓN: Semestral

COMPORTAMIENTO DE LAS VARIABLES DURANTE EL TRIMESTRE: Abril-Junio

VARIABLE	UNIDAD DE MEDIDA	OPERACION	META ANUAL		AVANCE TRIMESTRAL		AVANCE ACUMULADO	
			Programado	%	Programado	%	Programado	%
Escuelas beneficiarias del municipio con el programa de desayunos escolares	PADRON	Constante	1,00	100,00	1,00	100,00	1,00	100,00
Total de escuelas de educación básica ubicadas en localidades de alta y muy alta marginación del municipio	PADRON	Constante	1,00	100,00	1,00	100,00	1,00	100,00

COMPORTAMIENTO DEL INDICADOR

DESCRIPCION DE LA META ANUAL

escuelas beneficiarias con desayunos escolares.

META ANUAL	AVANCE TRIMESTRAL				AVANCE ACUMULADO			
	Programado	Alcanzado	EF%	SEMAFORO	Programado	Alcanzado	EF%	SEMAFORO
100,00	100,00	100,00	100,00	VERDE	100,00	100,00	100,00	VERDE

EVALUACION DEL INDICADOR

TRIMESTRE: Abril-Junio



ELABORO

C. GISEL VERGARA TREJO

ELABORO

C. PAULA MONTES VARGAS



AL DIF DE NEXTLALPAN

PBRM-08b FICHA TECNICA DE SEGUIMIENTO DE INDICADORES 2023 DE GESTIÓN O ESTRATEGICO

TIPO DE FICHA: OSFEM

PILAR DE DESARROLLO / EJE TRANSVERSAL: 1 Pilar 1: Social
TEMA DE DESARROLLO: Alimentación y nutrición para las familias.
PROGRAMA PRESUPUESTARIO: 02060603 Alimentación para la población infantil
PROYECTO PRESUPUESTARIO: 020606030101 Desayunos escolares
OBJETIVO DEL PROGRAMA PRESUPUESTARIO: Engloba las acciones encaminadas a disminuir la desnutrición, el sobrepeso y la obesidad en la población preescolar en zonas indígenas, rurales y urbano marginadas del territorio estatal.
DEPENDENCIA GENERAL: EDO AREA DE OPERACIÓN
DEPENDENCIA AUXILIAR: 311 Área de Servicios Nutricionales

NOMBRE DEL INDICADOR: Porcentaje de inspecciones físicas de la entrega de los desayunos escolares
FÓRMULA DEL CÁLCULO: (Inspecciones físicas de la entrega de los desayunos escolares realizadas/inspecciones físicas de la entrega de los desayunos escolares programadas)*100
INTERPRETACIÓN: Inspecciones físicas de la entrega de los desayunos escolares
DIMENSIÓN QUE ATIENDE: Eficiencia
DESCRIPCIÓN DEL FACTOR DE COMPARACIÓN: ALIMENTACION Y NUTRICION
AMBITO GEOGRAFICO: MUNICIPAL
COBERTURA: TODA LA POBLACION
LINEA BASE: 2022

Numero: NA 1.2
COMPORTAMIENTO DE LAS VARIABLES DURANTE EL TRIMESTRE: Abril-Junio

VARIABLE	UNIDAD DE MEDIDA	OPERACION	META ANUAL	AVANCE TRIMESTRAL		AVANCE ACUMULADO	
				Programado	%	Programado	%
Inspecciones físicas de la entrega de los desayunos escolares realizadas	INFORME	Sumable	4.00	1.00	25.00	1.00	100.00
Inspecciones físicas de la entrega de los desayunos escolares programadas	INFORME	Sumable	4.00	1.00	25.00	1.00	100.00

COMPORTAMIENTO DEL INDICADOR
DESCRIPCION DE LA META ANUAL

META ANUAL	AVANCE TRIMESTRAL		AVANCE ACUMULADO		SEMAFORO
	Programado	Alcanzado	Programado	Alcanzado	
100.00	100.00	100.00	100.00	100.00	VERDE

DESCRIPCION DE RESULTADOS Y JUSTIFICACION EN CASO DE VARIACION SUPERIOR A ± 10 % RESPECTO A LO PROGRAMADO

TRIMESTRAL
TRIMESTRE: Abril-Junio

DEPENDENCIA GENERAL: EDO AREA DE OPERACIÓN
DEPENDENCIA AUXILIAR: 311 Área de Servicios Nutricionales



ELABORO

[Signature]

C. GISEL VERGARA TREJO

[Signature]

C. PAULA MONTES VARGAS



AL DIF DE NEXTLALPAN

PHRm-08b FICHA TECNICA DE SEGUIMIENTO DE INDICADORES 2023 DE GESTIÓN O ESTRATEGICO

TIPO DE FICHA: OSFEM

1 Pilar 1: Social
 Alimentación y nutrición para las familias.
 PROGRAMA PRESUPUESTARIO: 02050803 Alimentación para la población infantil
 PROYECTO PRESUPUESTARIO: 020508030101 Desayunos escolares
 OBJETIVO DEL PROGRAMA PRESUPUESTARIO: Engloba las acciones encaminadas a disminuir la desnutrición, el sobrepeso y la obesidad en la población preescolar en zonas indígenas, rurales y urbano marginadas del territorio estatal.
 DEPENDENCIA GENERAL: EDO AREA DE OPERACIÓN
 DEPENDENCIA AUXILIAR: 311 Área de Servicios Nutricionales

ESTRUCTURA DEL INDICADOR
 Nombre del indicador: Porcentaje de escuelas beneficiarias de raciones alimentarias
 Fórmula del cálculo: (Escuelas beneficiarias del municipio con el programa de raciones alimentarias/Total de escuelas de educación básica ubicadas en localidades de alta y muy alta marginación del municipio) *100
 Interpretación: escuelas beneficiarias de raciones alimentarias

FRECUENCIA DE MEDICIÓN: Semestral

Dimensión que atiende: Eficiencia
 Descripción del factor de comparación: ALIMENTACIÓN Y NUTRICIÓN
 Ambito geográfico: MUNICIPAL
 Cobertura: TODA LA POBLACION
 Línea base: 2022

Numero: NA 2.1

COMPORTAMIENTO DE LAS VARIABLES DURANTE EL TRIMESTRE: Abril-Junio

VARIABLE	UNIDAD DE MEDIDA	OPERACION	META ANUAL		AVANCE TRIMESTRAL		AVANCE ACUMULADO	
			Programado	% Alcanzado	Programado	% Alcanzado	Programado	% Alcanzado
Escuelas beneficiarias del municipio con el programa de raciones alimentarias	PADRON	Constante	1,00	100,00	1,00	100,00	1,00	100,00
Total de escuelas de educación básica ubicadas en localidades de alta y muy alta marginación del municipio	PADRON	Constante	1,00	100,00	1,00	100,00	1,00	100,00

COMPORTAMIENTO DEL INDICADOR
DESCRIPCIÓN DE LA META ANUAL

META ANUAL	AVANCE TRIMESTRAL		AVANCE ACUMULADO	
	Programado	Alcanzado	Programado	Alcanzado
100.00	100.00	100.00	100.00	100.00

DESCRIPCIÓN DE RESULTADOS Y JUSTIFICACIÓN EN CASO DE VARIACIÓN SUPERIOR A ±10 % RESPECTO A LO PROGRAMADO

EVALUACION DEL INDICADOR

TRIMESTRE: Abril-Junio		SEMAFORO	
Programado	Alcanzado	EF%	SEMAFORO
100.00	100.00	100.00	VERDE



ELABORÓ

[Signature]

C. GISSEL VERGARA TREJO



[Signature]

C. PALLA MONTES VARGAS



AL DIF DE NEXTLALPAN

PBRm-08b FICHA TECNICA DE SEGUIMIENTO DE INDICADORES 2023 DE GESTIÓN O ESTRATEGICO

TIPO DE FICHA: OSFEM

1 Pilar 1: Social

Alimentación y nutrición para las familias.

02050603 Alimentación para la población infantil

020506030101 Desayunos escolares

Engloba las acciones encaminadas a disminuir la desnutrición, el sobrepeso y la obesidad en la población preescolar en zonas indígenas, rurales y urbano marginadas del territorio estatal.

EO/AREA DE OPERACIÓN

311 Área de Servicios Nutricionales

ESTRUCTURA DEL INDICADOR

Porcentaje de inspecciones físicas de la entrega de raciones alimentarias

(Inspecciones físicas de la entrega de raciones alimentarias realizadas/inspecciones físicas de la entrega de las raciones alimentarias programadas)*100

Inspecciones físicas de la entrega de raciones alimentarias

Eficiencia

ALIMENTACION Y NUTRICION

MUNICIPAL

TODA LA POBLACION

2022

Numero: NA 2.2

Linea Base

FRECUENCIA DE MEDICIÓN: Mensual

COMPORTAMIENTO DE LAS VARIABLES DURANTE EL TRIMESTRE: Abril-Junio

VARIABLE	UNIDAD DE MEDIDA	OPERACION	META ANUAL		AVANCE TRIMESTRAL		AVANCE ACUMULADO	
			Programado	%	Programado	%	Programado	%
Inspecciones físicas de la entrega de raciones alimentarias realizadas	INFORME	Sumable	4.00	100.00	1.00	25.00	1.00	25.00
Inspecciones físicas de la entrega de las raciones alimentarias programadas	INFORME	Sumable	4.00	100.00	1.00	25.00	1.00	25.00

COMPORTAMIENTO DEL INDICADOR

DESCRIPCION DE LA META ANUAL

META ANUAL	AVANCE TRIMESTRAL		AVANCE ACUMULADO	
	Programado	SEMAFORO	Alcanzado	SEMAFORO
100.00	100.00	VERDE	100.00	VERDE

DESCRIPCION DE RESULTADOS Y JUSTIFICACION EN CASO DE VARIACION SUPERIOR A 10 % RESPECTO A LO PROGRAMADO FAVORABLE


EVALUACION DEL INDICADOR

TRIMESTRE: Abril-Junio	
Programado	SEMAFORO
100.00	VERDE

TRIMESTRAL

DEPENDENCIA GENERAL: EO/AREA DE OPERACION

DEPENDENCIA AUXILIAR: 311 Área de Servicios Nutricionales



ELABORO

C. GISEL VERGARA TREJO



NO. BO. PAULA MONTES VARGAS

C. PAULA MONTES VARGAS



AL DIF DE NEXTLALPAN

PILAR DE DESARROLLO / EJE TRANSVERSAL:

1 Pilar 1: Social

TEMA DE DESARROLLO:

Alimentación y nutrición para las familias.

PROGRAMA PRESUPUESTARIO:

02050603 Alimentación para la población infantil

PROYECTO PRESUPUESTARIO:

020506030101 Desayunos escolares

OBJETIVO DEL PROGRAMA PRESUPUESTARIO:

Engloba las acciones encaminadas a disminuir la desnutrición, el sobrepeso y la obesidad en la población preescolar en zonas indígenas, rurales y urbano marginadas del territorio estatal.

DEPENDENCIA GENERAL:

E00 AREA DE OPERACIÓN

DEPENDENCIA AUXILIAR:

311 Área de Servicios Nutricionales

NOMBRE DEL INDICADOR:

ESTRUCTURA DEL INDICADOR

Porcentaje de difusión de acciones de orientación y educación alimentaria realizadas

FÓRMULA DEL CÁLCULO:

(Número de acciones de difusión en materia de orientación y educación alimentaria realizadas / Número de acciones de difusión en materia de orientación y educación alimentaria programadas) *100

INTERPRETACIÓN:

Medición de acciones de orientación y educación alimentaria realizadas

DIMENSIÓN QUE ATENDE:

Eficiencia

DESCRIPCIÓN DEL FACTOR DE COMPARACIÓN:

ALIMENTACIÓN Y NUTRICIÓN

AMBITO GEOGRAFICO:

MUNICIPAL

COBERTURA:

TODA LA POBLACION

LINEA BASE

2022

Número: NA 3.1

COMPORTAMIENTO DE LAS VARIABLES DURANTE EL TRIMESTRE: Abril-Junio

VARIABLE	UNIDAD DE MEDIDA	OPERACION	META ANUAL		AVANCE TRIMESTRAL		AVANCE ACUMULADO	
			Programado	%	Programado	%	Programado	%
Número de acciones de difusión en materia de orientación y educación alimentaria realizadas	CONVOCATORIA	Sumable	2.00	100.00	1.00	50.00	1.00	50.00
Número de acciones de difusión en materia de orientación y educación alimentaria programadas	CONVOCATORIA	Sumable	2.00	100.00	1.00	50.00	1.00	100.00

COMPORTAMIENTO DEL INDICADOR

DESCRIPCIÓN DE LA META ANUAL

META ANUAL	TRIMESTRE: Abril-Junio				AVANCE ACUMULADO	
	Programado	Alcanzado	SEMAFORO	EF%	Alcanzado	SEMAFORO
100.00	100.00	100.00	VERDE	100.00	100.00	VERDE

DESCRIPCIÓN DE RESULTADOS Y JUSTIFICACIÓN EN CASO DE VARIACIÓN SUPERIOR A 10 % RESPECTO A LO PROGRAMADO FAVORABLE

SEMESTRAL

DEPENDENCIA GENERAL:

E00 AREA DE OPERACIÓN

DEPENDENCIA AUXILIAR:

311 Área de Servicios Nutricionales



ELABORO

C. GISEL VERGARA TREJO

EVALUACION DEL INDICADOR



C. PAULA MONTES VARGAS



PBRm-08b FICHA TECNICA DE SEGUIMIENTO DE INDICADORES 2023 DE GESTIÓN O ESTRATEGICO

TIPO DE FICHA: OSFEM



AL DIF DE NEXTLALPAN

PbRm-08b FICHA TECNICA DE SEGUIMIENTO DE INDICADORES 2023 DE GESTIÓN O ESTRATEGICO

TIPO DE FICHA: OSFEM

PILAR DE DESARROLLO / EJE TRANSVERSAL:

1 Pilar 1: Social
Alimentación y nutrición para las familias.

PROGRAMA PRESUPUESTARIO: 02060501 Alimentación y nutrición familiar

PROYECTO PRESUPUESTARIO: 020605010105 Huertos familiares

OBJETIVO DEL PROGRAMA PRESUPUESTARIO: Incluye el grupo de proyectos que tienen como propósito procurar elevar el estado nutricional de grupos vulnerables, promover la autosuficiencia alimenticia en zonas y comunidades marginadas, y fomentar hábitos adecuados de consumo.

DEPENDENCIA GENERAL: EDO AREA DE OPERACIÓN

DEPENDENCIA AUXILIAR: 311 Área de Servicios Nutricionales

ESTRUCTURA DEL INDICADOR

Nombre del indicador: Porcentaje de apoyos alimentarios entregados.

Fórmula del cálculo: (Número de apoyos alimentarios entregados / Total de apoyos alimentarios programados) *100

Interpretación: apoyos alimentarios entregados.

Dimensión que atiende: Eficiencia

Descripción del factor de comparación: ALIMENTACION Y NUTRICION

Ámbito geográfico: MUNICIPAL

Cobertura: TODA LA POBLACION

Línea base: 2022

Frecuencia de medición: Semestral

Número: NC 1

COMPORTAMIENTO DE LAS VARIABLES DURANTE EL TRIMESTRE: Abril-Junio

VARIABLE	UNIDAD DE MEDIDA	OPERACION	META ANUAL		AVANCE TRIMESTRAL		AVANCE ACUMULADO	
			Programado	%	Programado	%	Programado	%
Numero de apoyos alimentarios entregados	PAIRON	Constante	1,00	100,00	1,00	100,00	1,00	100,00
Total de apoyos alimentarios programados	PAIRON	Constante	1,00	100,00	1,00	100,00	1,00	100,00

COMPORTAMIENTO DEL INDICADOR

DESCRIPCION DE LA META ANUAL

apoyos alimentarios entregados.

META ANUAL	TRIMESTRE: Abril-Junio				AVANCE ACUMULADO	
	Programado	Alcanzado	SEMAFORO	EF%	Alcanzado	SEMAFORO
100.00	100.00	100.00	VERDE	100.00	100.00	VERDE

REGISTRACION DE RESULTADOS Y JUSTIFICACION EN CASO DE VARIACION SUPERIOR A 10 % RESPECTO A LO PROGRAMADO FAVORABLE

EVALUACION DEL INDICADOR



SEMESTRAL

DEPENDENCIA GENERAL: EDO AREA DE OPERACIÓN

DEPENDENCIA AUXILIAR: 311 Área de Servicios Nutricionales

ELABORO

C. GISEL VERGARA TREJO

VO. BO.

C. PAULA MONTES VARGAS



AL DIF DE NEXTLALPAN



PBRM-08b FICHA TECNICA DE SEGUIMIENTO DE INDICADORES 2023 DE GESTIÓN O ESTRATEGICO

TIPO DE FICHA: OSFEM

1 Pilar 1: Social

Alimentación y nutrición para las familias.

02060601 Alimentación y nutrición familiar

02060501005 Huertos familiares

Objetivo del programa presupuestario: Incluye el grupo de proyectos que tienen como propósito procurar elevar el estado nutricional de grupos vulnerables, promover la autosuficiencia alimenticia en zonas y comunidades marginadas, y fomentar hábitos adecuados de consumo.

E00 AREA DE OPERACIÓN

311 Área de Servicios Nutricionales

ESTRUCTURA DEL INDICADOR

Nombre del indicador: Porcentaje de orientaciones nutricionales brindadas.

Fórmula del cálculo: (Número de orientaciones nutricionales brindadas / Total de orientaciones nutricionales programadas) * 100

Interpretación: orientaciones nutricionales brindadas.

Dimensión que atiende: Eficiencia

Descripción del factor de comparación: ALIMENTACION Y NUTRICION

Ámbito geográfico: MUNICIPAL

Cobertura: TODA LA POBLACION

Línea base: 2022

Frecuencia de medición: Semestral

Número: NC 2

COMPORTAMIENTO DE LAS VARIABLES DURANTE EL TRIMESTRE: Abril-Junio

VARIABLE	UNIDAD DE MEDIDA	OPERACION	META ANUAL	AVANCE TRIMESTRAL		AVANCE ACUMULADO	
				Programado	% Alcanzado	Programado	% Alcanzado
Número de orientaciones nutricionales brindadas	INFORME	Sumable	2.00	1.00	100.00	1.00	100.00
Total de orientaciones subcategorías programadas	INFORME	Sumable	2.00	1.00	100.00	1.00	100.00

COMPORTAMIENTO DEL INDICADOR

DESCRIPCION DE LA META ANUAL

META ANUAL	AVANCE TRIMESTRAL		AVANCE ACUMULADO	
	Programado	Alcanzado	Programado	Alcanzado
100.00	100.00	100.00	100.00	100.00
DESCRIPCION DE RESULTADOS Y JUSTIFICACION EN CASO DE VARIACION SUPERIOR A ± 10 % RESPECTO A LO PROGRAMADO	EF%	SEMAFORO	EF%	SEMAFORO
	100.00	VERDE	100.00	VERDE

orientaciones nutricionales brindadas.

TRIMESTRE: Abril-Junio

EVALUACION DEL INDICADOR



YO, BO. C. PAULA MONTES VARGAS

ELABORO

C. GISEL VERGARA TREJO



C. GISEL VERGARA TREJO



AL DIF DE NEXTLALPAN

PILAR DE DESARROLLO / EJE TRANSVERSAL:

TEMA DE DESARROLLO:

PROGRAMA PRESUPUESTARIO:

PROYECTO PRESUPUESTARIO:

OBJETIVO DEL PROGRAMA PRESUPUESTARIO:

DEPENDENCIA GENERAL:

DEPENDENCIA AUXILIAR:

1 Pilar 1: Social

Alimentación y nutrición para las familias.

02060501 Alimentación y nutrición familiar

020605010105 Huertos familiares

Incluye el grupo de proyectos que tienen como propósito procurar elevar el estado nutricional de grupos vulnerables, promover la autosuficiencia alimenticia en zonas y comunidades marginadas, y fomentar hábitos adecuados de consumo.

EEO AREA DE OPERACIÓN

311 Área de Servicios Nutricionales

ESTRUCTURA DEL INDICADOR

Nombre del indicador: Porcentaje de paquetes de semillas para el establecimiento de huertos entregados.

Fórmula del cálculo: (Número de paquetes de semillas para el establecimiento de huertos entregados / Total de paquetes de semillas para el establecimiento de huertos solicitados) *100

Interpretación: paquetes de semillas para el establecimiento de huertos entregados.

Dimensión que atiende: Eficiencia

Descripción del factor de comparación: ALIMENTACION Y NUTRICION

Ámbito geográfico: MUNICIPAL

Cobertura: TODA LA POBLACION

Línea base: 2022

Frecuencia de medición: Trimestral

Número: NC 3

COMPORTAMIENTO DE LAS VARIABLES DURANTE EL TRIMESTRE: Abril-Junio

VARIABLE	UNIDAD DE MEDIDA	OPERACION	META ANUAL		AVANCE TRIMESTRAL		AVANCE ACUMULADO	
			Programado	Alcanzado	Programado	Alcanzado	Programado	Alcanzado
Número de paquetes de semillas para el establecimiento de huertos entregados	PAQUON	Constante	1.00	100.00	1.00	100.00	1.00	100.00
Total de paquetes de semillas para el establecimiento de huertos solicitados	PAQUON	Constante	1.00	100.00	1.00	100.00	1.00	100.00

COMPORTAMIENTO DEL INDICADOR

Descripción de la meta anual

META ANUAL	TRIMESTRE: Abril-Junio			
	AVANCE TRIMESTRAL		AVANCE ACUMULADO	
Programado	Alcanzado	Programado	Alcanzado	SEMAFORO
100.00	100.00	100.00	100.00	VERDE

DESCRIPCIÓN DE RESULTADOS Y JUSTIFICACIÓN EN CASO DE VARIACIÓN SUPERIOR A 10 % RESPECTO A LO PROGRAMADO FAVORABLE

TRIMESTRAL

DEPENDENCIA GENERAL:

DEPENDENCIA AUXILIAR:



ELABORÓ

C. GISEL VERGARA TREJO

EVALUACION DEL INDICADOR



VO. BO.

Paula Montes Vargas

C. PAULA MONTES VARGAS



AL DIF DE NEXTLALPAN

PbRn-08b FICHA TECNICA DE SEGUIMIENTO DE INDICADORES 2023 DE GESTIÓN O ESTRATEGICO



TIPO DE FICHA: OSFEM

PILAR DE DESARROLLO / EJE TRANSVERSAL:

1 Pilar 1: Social
Alimentación y nutrición para las familias.
PROGRAMA PRESUPUESTARIO: 02060501 Alimentación y nutrición familiar
PROYECTO PRESUPUESTARIO: 020605010105 Huertos familiares

OBJETIVO DEL PROGRAMA PRESUPUESTARIO:

Incluye el grupo de proyectos que tienen como propósito procurar elevar el estado nutricional de grupos vulnerables, promover la autosuficiencia alimenticia en zonas y comunidades marginadas, y fomentar hábitos adecuados de consumo.

DEPENDENCIA GENERAL:

EEO AREA DE OPERACIÓN

DEPENDENCIA AUXILIAR:

311 Área de Servicios Nutricionales

NOMBRE DEL INDICADOR:

ESTRUCTURA DEL INDICADOR

FÓRMULA DEL CÁLCULO:

Interpretación: Porcentaje de capacitaciones hortofrutícolas y de proyectos productivos autosustentables realizadas. (Número de capacitaciones hortofrutícolas y de proyectos productivos autosustentables realizadas / Total de capacitaciones hortofrutícolas y de proyectos productivos autosustentables programadas) * 100

DIMENSIÓN QUE ATIENDE:

Eficiencia

DESCRIPCIÓN DEL FACTOR DE COMPARACIÓN:

ALIMENTACION Y NUTRICION

COBERTURA:

MUNICIPAL

LÍNEA BASE:

TODA LA POBLACION

2022

Numero: NC 4

COMPORTAMIENTO DE LAS VARIABLES DURANTE EL TRIMESTRE: Abril-Junio

Table with columns: VARIABLE, UNIDAD DE MEDIDA, OPERACION, META ANUAL, AVANCE TRIMESTRAL (Programado, Alcanzado, %), AVANCE ACUMULADO (Programado, Alcanzado, %).

capacitaciones hortofrutícolas y de proyectos productivos autosustentables realizadas.

COMPORTAMIENTO DEL INDICADOR DESCRIPCION DE LA META ANUAL

Table showing quarterly and annual progress: META ANUAL, AVANCE TRIMESTRAL (Programado, Alcanzado, EF%, SEMAFORO), AVANCE ACUMULADO (Programado, Alcanzado, EF%, SEMAFORO).

TRIMESTRAL

DEPENDENCIA GENERAL: EEO AREA DE OPERACION
DEPENDENCIA AUXILIAR: 311 Área de Servicios Nutricionales



ELABORÓ

Signature of C. Giselle Vergara Trejo

C. GISELLE VERGARA TREJO

EVALUACION DEL INDICADOR



VO. BO.

Signature of C. Paula Montes Vargas

C. PAULA MONTES VARGAS



AL DIF DE NEXTLALPAN

P0Rm-08b FICHA TECNICA DE SEGUIMIENTO DE INDICADORES 2023 DE GESTIÓN O ESTRATEGICO

TIPO DE FICHA: OSFEM

PILAR DE DESARROLLO / EJE TRANSVERSAL: 1 Pilar 1: Social

TEMA DE DESARROLLO: Alimentación y nutrición para las familias.

PROGRAMA PRESUPUESTARIO: 02060501 Alimentación y nutrición familiar

PROYECTO PRESUPUESTARIO: 020605010105 Huertos familiares

OBJETIVO DEL PROGRAMA PRESUPUESTARIO: Incluye el grupo de proyectos que tienen como propósito procurar elevar el estado nutricional de grupos vulnerables, promover la autosuficiencia alimenticia en zonas y comunidades marginadas, y fomentar hábitos

DEPENDENCIA GENERAL: EDO AREA DE OPERACIÓN

DEPENDENCIA AUXILIAR: 311 Área de Servicios Nacionales

ESTRUCTURA DEL INDICADOR

NOMBRE DEL INDICADOR: Porcentaje de solicitudes beneficiadas con la entrega de apoyo nutricionales.

FÓRMULA DEL CÁLCULO: (Número de solicitudes de apoyo nutricional beneficiadas / Total de solicitudes de apoyo nutricional presentadas) *100

INTERPRETACIÓN: Solicitudes beneficiadas con la entrega de apoyo nutricionales.

DIMENSIÓN QUE ATIENDE: Eficiencia

DESCRIPCIÓN DEL FACTOR DE COMPARACIÓN: ALIMENTACION Y NUTRICION

AMBITO GEOGRAFICO: MUNICIPAL

COBERTURA: TODA LA POBLACION

LINEA BASE: 2022

Numero: NA 1.1

FRECUENCIA DE MEDICIÓN: Trimestral

COMPORTAMIENTO DE LAS VARIABLES DURANTE EL TRIMESTRE: Abril-Junio

VARIABLE	UNIDAD DE MEDIDA	OPERACION	META ANUAL		AVANCE TRIMESTRAL		AVANCE ACUMULADO	
			Programado	Alcanzado	Programado	Alcanzado	Programado	Alcanzado
Número de solicitudes de apoyo nutricional beneficiadas	INFORME	Sumable	4.00	1.00	25.00	1.00	25.00	2.00
Total de solicitudes de apoyo nutricional presentadas	INFORME	Sumable	4.00	1.00	25.00	1.00	25.00	2.00

COMPORTAMIENTO DEL INDICADOR

DESCRIPCION DE LA META ANUAL

Solicitudes beneficiadas con la entrega de apoyo nutricionales.

META ANUAL	TRIMESTRE: Abril-Junio			
	AVANCE TRIMESTRAL		AVANCE ACUMULADO	
Programado	Alcanzado	Programado	Alcanzado	SEMAFORO
100.00	100.00	100.00	100.00	VERDE
DESCRIPCION DE RESULTADOS Y JUSTIFICACION EN CASO DE VARIACION SUPERIOR A 10 % RESPECTO A LO PROGRAMADO				
FAVORABLE				



TRIMESTRAL

DEPENDENCIA GENERAL: EDO AREA DE OPERACIÓN

DEPENDENCIA AUXILIAR: 311 Área de Servicios Nacionales

[Signature]

[Signature]

C. GISEL VERGARA TREJO

C. PAULA MONTES VARGAS



AL DIF DE NEXTALPAN

PBRm-085 FICHA TECNICA DE SEGUIMIENTO DE INDICADORES 2023 DE GESTIÓN O ESTRATEGICO

TIPO DE FICHA: OSFEM

PILAR DE DESARROLLO / EJE TRANSVERSAL: 1 Pilar 1: Social

TEMA DE DESARROLLO: Alimentación y nutrición para las familias.

PROGRAMA PRESUPUESTARIO: 02060501 Alimentación y nutrición familiar

PROYECTO PRESUPUESTARIO: 020605010105 Huertos familiares

OBJETIVO DEL PROGRAMA PRESUPUESTARIO: Incluye el grupo de proyectos que tienen como propósito procurar elevar el estado nutricional de grupos vulnerables, promover la autosuficiencia alimenticia en zonas y comunidades marginadas, y fomentar hábitos adecuados de consumo.

DEPENDENCIA GENERAL: EDO AREA DE OPERACIÓN

DEPENDENCIA AUXILIAR: 311 Área de Servicios Nutricionales

NOMBRE DEL INDICADOR: Porcentaje de estudios socioeconómicos realizados.

FORMULA DEL CALCULO: (Número de estudios socioeconómicos realizados / Total de estudios socioeconómicos solicitados) *100

INTERPRETACIÓN: estudios socioeconómicos realizados.

DIMENSIÓN QUE ATIENDE: Eficiencia

DESCRIPCIÓN DEL FACTOR DE COMPARACIÓN: ALIMENTACION Y NUTRICION

AMBITO GEOGRAFICO: MUNICIPAL

COBERTURA: TODA LA POBLACION

LINEA BASE: 2022

FRECUENCIA DE MEDICIÓN: Trimestral

Numero: NA 1.2

COMPORTAMIENTO DE LAS VARIABLES DURANTE EL TRIMESTRE: Abril-Junio

VARIABLE	UNIDAD DE MEDIDA	OPERACION	META ANUAL		AVANCE TRIMESTRAL		AVANCE ACUMULADO	
			Programado	%	Programado	%	Programado	%
Número de estudios socioeconómicos realizados	INFORME	Sumable	4.00	100.00	1.00	25.00	2.00	50.00
Total de estudios socioeconómicos solicitados	INFORME	Sumable	4.00	100.00	1.00	25.00	2.00	50.00

estudios socioeconómicos realizados.

COMPORTAMIENTO DEL INDICADOR

DESCRIPCION DE LA META ANUAL

META ANUAL	TRIMESTRE: Abril-Junio			
	AVANCE TRIMESTRAL		AVANCE ACUMULADO	
Programado	Alcanzado	Programado	Alcanzado	SEMAFORO
100.00	100.00	100.00	100.00	VERDE
DESCRIPCION DE RESULTADOS Y JUSTIFICACION EN CASO DE VARIACION SUPERIOR A 10 % RESPECTO A LO PROGRAMADO				



Tesorería

EDO AREA DE OPERACIÓN

311 Área de Servicios Nutricionales

YO. BO. *Paula Montes Vargas*

C. PAULA MONTES VARGAS

EVALUACION DEL INDICADOR

VERDE



AL DIF DE NEXTLALPAN

PBRn-086 FICHA TECNICA DE SEGUIMIENTO DE INDICADORES 2023 DE GESTIÓN O ESTRATEGICO

TIPO DE FICHA: OSFEM

1 Pilar 1: Social

Alimentación y nutrición para las familias.

02060501 Alimentación y nutrición familiar

020605010105 Huertos familiares

Incluye el grupo de proyectos que tienen como propósito procurar elevar el estado nutricional de grupos vulnerables, promover la autosuficiencia alimenticia en zonas y comunidades marginadas, y fomentar hábitos adecuados de consumo.

E00 AREA DE OPERACIÓN

311 Área de Servicios Nutricionales

PILAR DE DESARROLLO / EJE TRANSVERSAL:

TEMA DE DESARROLLO:

PROGRAMA PRESUPUESTARIO:

PROYECTO PRESUPUESTARIO:

OBJETIVO DEL PROGRAMA PRESUPUESTARIO:

DEPENDENCIA GENERAL:

DEPENDENCIA AUXILIAR:

ESTRUCTURA DEL INDICADOR

Nombre del indicador: Porcentaje de supervisiones para el aprovechamiento de los apoyos nutricionales realizadas.

Fórmula del cálculo: (Número de supervisiones para el aprovechamiento de los apoyos nutricionales realizadas / Total de supervisiones para el aprovechamiento de los apoyos programadas) *100

Interpretación: Supervisiones para el aprovechamiento de los apoyos nutricionales realizadas.

Dimensión que atiende: Eficiencia

Descripción del factor de comparación: ALIMENTACIÓN Y NUTRICIÓN

Ambito geográfico: MUNICIPAL

Cobertura: TODA LA POBLACION

Línea base: 2022

Frecuencia de medición: Trimestral

Número: NA 1.3

COMPORTAMIENTO DE LAS VARIABLES DURANTE EL TRIMESTRE: Abril-Junio

VARIABLE	UNIDAD DE MEDIDA	OPERACION	META ANUAL	AVANCE TRIMESTRAL		AVANCE ACUMULADO	
				Programado	% Alcanzado	Programado	% Alcanzado
Número de supervisiones para el aprovechamiento de los apoyos nutricionales realizadas	INFORME	Sumable	4.00	1.00	25.00	1.00	100.00
Total de supervisiones para el aprovechamiento de los apoyos programadas	INFORME	Sumable	4.00	1.00	25.00	1.00	100.00

COMPORTAMIENTO DEL INDICADOR

DESCRIPCION DE LA META ANUAL

META ANUAL	TRIMESTRE: Abril-Junio		AVANCE ACUMULADO		SEMAFORO
	Programado	Alcanzado	Programado	Alcanzado	
100.00	100.00	100.00	100.00	100.00	VERDE

DESCRIPCION DE RESULTADOR Y JUSTIFICACION EN CASO DE VARIACION SUPERIOR A 10% RESPECTO A LO PROGRAMADO FAVORABLE

TRIMESTRAL

DEPENDENCIA GENERAL

DEPENDENCIA AUXILIAR

E00 AREA DE OPERACION

311 Área de Servicios Nutricionales

JAE 5% - Progreso y Desarrollo - 2022 - 2024

Tesorería

ELABORO

C. GISSEL VERGARA TREJO

EVALUACION DEL INDICADOR

Nextlalpan

- Progreso y Desarrollo - 2022 - 2024

Dirección

VO. BO.

Paula Montes Vargas

C. PAULA MONTES VARGAS



SECRETARÍA DE SALUD
AL DIF DE NEXTALPAN

PBRm-086 FICHA TECNICA DE SEGUIMIENTO DE INDICADORES 2023 DE GESTIÓN O ESTRATEGICO

TIPO DE FICHA: OSFEM

PILAR DE DESARROLLO / EJE TRANSVERSAL: 1 Pilar 1: Social
TEMA DE DESARROLLO: Alimentación y nutrición para las familias.
PROGRAMA PRESUPUESTARIO: 02060501 Alimentación y nutrición familiar
PROYECTO PRESUPUESTARIO: 020605010105 Huertos familiares
OBJETIVO DEL PROGRAMA PRESUPUESTARIO: Incluye el grupo de proyectos que tienen como propósito procurar elevar el estado nutricional de grupos vulnerables, promover la autosuficiencia alimenticia en zonas y comunidades marginadas, y fomentar hábitos adecuados de consumo.
DEPENDENCIA GENERAL: E00 AREA DE OPERACIÓN
DEPENDENCIA AUXILIAR: 311 Área de Servicios Nutricionales

NOMBRE DEL INDICADOR: Porcentaje de pólizas de fomento hábitos adecuados y aprovechamiento de apoyos nutricionales realizadas.
FÓRMULA DEL CÁLCULO: (Número de pólizas de fomento hábitos adecuados y aprovechamiento de apoyos nutricionales realizadas / Total de pólizas de fomento hábitos adecuados y aprovechamiento de apoyos nutricionales programadas) *100
INTERPRETACIÓN: Eficiencia
DIMENSIÓN QUE ATIENDE: ALIMENTACIÓN Y NUTRICIÓN
DE COMPARACIÓN: MUNICIPAL
AMBITO GEOGRAFICO: TODA LA POBLACION
COBERTURA: 2022
LINEA BASE:

Numero: NA 2.1
FRECUENCIA DE MEDICIÓN: Trimestral

ESTRUCTURA DEL INDICADOR

COMPORTAMIENTO DE LAS VARIABLES DURANTE EL TRIMESTRE: Abril-Junio

VARIABLE	UNIDAD DE MEDIDA	OPERACION	META ANUAL		AVANCE TRIMESTRAL		AVANCE ACUMULADO	
			Programado	%	Programado	%	Programado	%
Número de pólizas de fomento hábitos adecuados y aprovechamiento de apoyos nutricionales realizadas	INFORME	Sumable	4.00	100.00	1.00	25.00	2.00	50.00
Total de pólizas de fomento hábitos adecuados y aprovechamiento de apoyos nutricionales programadas	INFORME	Sumable	4.00	100.00	1.00	25.00	2.00	50.00

COMPORTAMIENTO DEL INDICADOR
 DESCRIPCION DE LA META ANUAL

META ANUAL	TRIMESTRE: Abril-Junio			
	AVANCE TRIMESTRAL		AVANCE ACUMULADO	
Programado	Alcanzado	Programado	Alcanzado	SEMAFORO
100.00	100.00	100.00	100.00	VERDE
DESCRIPCION DE RESULTADOS Y JUSTIFICACION EN CASO DE VARIACION SUPERIOR A 10% RESPECTO A LO PROGRAMADO FAVORABLE				

TRIMESTRAL
DEPENDENCIA GENERAL: E00 AREA DE OPERACIÓN
DEPENDENCIA AUXILIAR: 311 Área de Servicios Nutricionales



LABORO

VO. BO.

Paula Montu Vergara

C. PAULA MONTES VARGAS

C. GISSEL VERGARA TREJO



AL DIF DE NEXTLALPAN

PBRm-08b FICHA TECNICA DE SEGUIMIENTO DE INDICADORES 2023 DE GESTIÓN O ESTRATEGICO

TIPO DE FICHA: OSFEM

PILAR DE DESARROLLO / EJE TRANSVERSAL: 1 Pilar 1: Social
TEMA DE DESARROLLO: Alimentación y nutrición para las familias.
PROGRAMA PRESUPUESTARIO: 02060501 Alimentación y nutrición familiar
PROYECTO PRESUPUESTARIO: 020605010105 Huertos familiares
OBJETIVO DEL PROGRAMA PRESUPUESTARIO: Incluye el grupo de proyectos que tienen como propósito procurar elevar el estado nutricional de grupos vulnerables, promover la autosuficiencia alimenticia en zonas y comunidades marginadas, y fomentar hábitos adecuados de consumo.
DEPENDENCIA GENERAL: E00 AREA DE OPERACIÓN
DEPENDENCIA AUXILIAR: 311 Área de Servicios Nutricionales

NOMBRE DEL INDICADOR: Porcentaje de solicitudes beneficiadas con la entrega de paquetes de semillas para el establecimiento de huertos.
FÓRMULA DEL CÁLCULO: (Número de solicitudes beneficiadas con la entrega de paquetes de semillas para el establecimiento de huertos / Total de solicitudes para la entrega de paquetes de semillas para el establecimiento de huertos) *100
INTERPRETACIÓN: solicitudes beneficiadas con la entrega de paquetes de semillas para el establecimiento de huertos.
DIMENSIÓN QUE ATENDE: Eficiencia
DESCRIPCIÓN DEL FACTOR DE COMPARACIÓN: ALIMENTACION Y NUTRICION
AMBITO GEOGRAFICO: MUNICIPAL
COBERTURA: TODA LA POBLACION
LINEA BASE: 2022

FRECUENCIA DE MEDICIÓN: Trimestral

Numero: NA 3.1

COMPORTAMIENTO DE LAS VARIABLES DURANTE EL TRIMESTRE: Abril-Junio

VARIABLE	UNIDAD DE MEDIDA	OPERACION	META ANUAL		AVANCE TRIMESTRAL		AVANCE ACUMULADO	
			Programado	Alcanzado	%	Programado	%	Alcanzado
Numero de solicitudes beneficiadas con la entrega de paquetes de semillas para el establecimiento de huertos	INFORME	Sumable	4.00	1.00	25.00	1.00	25.00	100.00
Total de solicitudes para la entrega de paquetes de semillas para el establecimiento de huertos Solicitudes presentadas	INFORME	Sumable	4.00	1.00	25.00	1.00	25.00	100.00

solicitudes beneficiadas con la entrega de paquetes de semillas para el establecimiento de huertos.

COMPORTAMIENTO DEL INDICADOR
DESCRIPCION DE LA META ANUAL

META ANUAL	AVANCE TRIMESTRAL		SEMAFORO		AVANCE ACUMULADO	SEMAFORO
	Programado	Alcanzado	EF%	VERDE		
100.00	100.00	100.00	100.00	VERDE	100.00	VERDE

TRIMESTRE: Abril-Junio

REGISTRACION DE RESULTADOS Y JUSTIFICACION EN CASO DE VARIACION SUPERIOR A ± 10 % RESPECTO A LO PROGRAMADO FAVORABLE

EVALUACION DEL INDICADOR

TRIMESTRAL
DEPENDENCIA GENERAL: E00 AREA DE OPERACIÓN
DEPENDENCIA AUXILIAR: 311 Área de Servicios Nutricionales



ELABORÓ

Paula Montes Vargas

C. GISEL VERGARA TREJO

C. PAULA MONTES VARGAS



ESTADO DE QUERÉTARO

SECRETARÍA DE ECONOMÍA

SECRETARÍA DE ECONOMÍA

SECRETARÍA DE ECONOMÍA

SECRETARÍA DE ECONOMÍA

SECRETARÍA DE ECONOMÍA

PILAR DE DESARROLLO / EJE TRANSVERSAL:
Alimentación y nutrición para las familias.
PROGRAMA PRESUPUESTARIO:
02060501 Alimentación y nutrición familiar
PROYECTO PRESUPUESTARIO:
020605010105 Huertos familiares
OBJETIVO DEL PROGRAMA PRESUPUESTARIO:
Incluye el grupo de proyectos que tienen como propósito procurar elevar el estado nutricional de grupos vulnerables, promover la autosuficiencia alimenticia en zonas y comunidades marginadas, y fomentar hábitos adecuados de consumo.
DEPENDENCIA GENERAL:
E00 ÁREA DE OPERACIÓN
DEPENDENCIA AUXILIAR:
311 Área de Servicios Nutricionales

NOMBRE DEL INDICADOR: Porcentaje de atención de solicitudes en materia de capacitación hortofrutícola y proyectos productivos autosustentables.
FÓRMULA DEL CÁLCULO: (Número de solicitudes de capacitación hortofrutícola y de proyectos productivos autosustentables atendidas / Total de Solicitudes de capacitación hortofrutícola y de proyectos productivos autosustentables presentadas) *100
INTERPRETACIÓN: atención de solicitudes en materia de capacitación hortofrutícola y proyectos productivos autosustentables.
DIMENSIÓN QUE ATIENDE: Eficiencia
DESCRIPCIÓN DEL FACTOR DE COMPARACIÓN: ALIMENTACIÓN Y NUTRICIÓN
AMBITO GEOGRAFICO: MUNICIPAL
COBERTURA: TODA LA POBLACION
LINEA BASE: 2022

FRECUENCIA DE MEDICIÓN: Trimestral

TIPO DE FICHA: OSFEM

Numero: NA 4.1

COMPORTAMIENTO DE LAS VARIABLES DURANTE EL TRIMESTRE: Abril-Junio

VARIABLE	UNIDAD DE MEDIDA	OPERACION	META ANUAL		AVANCE TRIMESTRAL		AVANCE ACUMULADO	
			Programado	Alcanzado	Programado	Alcanzado	Programado	Alcanzado
Número de solicitudes de capacitación hortofrutícola y de proyectos productivos autosustentables atendidas	INFORME	Sumable	4.00	100.00	1.00	25.00	2.00	50.00
Total de Solicitudes de capacitación hortofrutícola y de proyectos productivos autosustentables presentadas	INFORME	Sumable	4.00	100.00	1.00	25.00	2.00	50.00

COMPORTAMIENTO DEL INDICADOR

atención de solicitudes en materia de capacitación hortofrutícola y proyectos productivos autosustentables.

DESCRIPCION DE LA META ANUAL

META ANUAL	AVANCE TRIMESTRAL		AVANCE ACUMULADO		SEMAFORO
	Programado	Alcanzado	Programado	Alcanzado	
100.00	100.00	100.00	100.00	100.00	VERDE

DESCRIPCION DE RESULTADOS Y JUSTIFICACION EN CASO DE VARIACION SUPERIOR A 10 % RESPECTO A LO PROGRAMADO

TRIMESTRAL

DEPENDENCIA GENERAL: E00 AREA DE OPERACIÓN
DEPENDENCIA AUXILIAR: 311 Área de Servicios Nutricionales

SECRETARÍA DE ECONOMÍA
-Progreso y Desarrollo- 2022 - 2024
Tesorería

EVALUACION DEL INDICADOR

SECRETARÍA DE ECONOMÍA
-Progreso y Desarrollo- 2022 - 2024
Dirección

ELABORO

ELABORO

C. GISEL VERGARA TREJO

C. PAULA MONTES VARGAS



AL DIF DE NEXTLALPAN

PBRm-08b FICHA TECNICA DE SEGUIMIENTO DE INDICADORES 2023 DE GESTIÓN O ESTRATEGICO

TIPO DE FICHA: OSFEM

PILAR DE DESARROLLO / EJE TRANSVERSAL: 1 Pilar 1: Social

TEMA DE DESARROLLO: Desarrollo humano incluyente, sin discriminación y libre de violencia

PROGRAMA PRESUPUESTARIO: 02060802 Atención a personas con discapacidad

PROYECTO PRESUPUESTARIO: 020608020102 Orientación e información sobre discapacidad

OBJETIVO DEL PROGRAMA PRESUPUESTARIO: 020608020302 Atención terapéutica a personas con discapacidad

DEPENDENCIA GENERAL: Integra los proyectos orientados a fortalecer la prevención, rehabilitación e integración social, de las personas con discapacidades, con la participación activa de la población en general, promoviendo el desarrollo de esta población en condiciones de respeto y dignidad.

DEPENDENCIA AUXILIAR: E00 AREA DE OPERACIÓN
314 Área de Asistencia a Discapacitados

NOMBRE DEL INDICADOR: Porcentaje de eficacia en el otorgamiento de terapias de Rehabilitación

FÓRMULA DEL CÁLCULO: (Personas beneficiadas con terapias de rehabilitación/Total de personas proyectadas a beneficiar con terapias de rehabilitación)*100

INTERPRETACIÓN: Eficacia en el otorgamiento de terapias de Rehabilitación

DIMENSIÓN QUE ATIENDE: Eficiencia

DESCRIPCIÓN DEL FACTOR DE COMPARACIÓN: DESARROLLO HUMANO

AMBITO GEOGRAFICO: MUNICIPAL

COBERTURA: TODA LA POBLACION

LINEA BASE: 2022

Numero: NC 1

COMPORTAMIENTO DE LAS VARIABLES DURANTE EL TRIMESTRE: Abril-Junio

VARIABLE	UNIDAD DE MEDIDA	OPERACION	META ANUAL		AVANCE TRIMESTRAL		AVANCE ACUMULADO	
			Programado	%	Programado	%	Programado	%
Personas beneficiadas con terapias de rehabilitación	INFORME	Constante	1.00	100.00	1.00	100.00	1.00	100.00
Total de personas proyectadas a beneficiar con terapias de rehabilitación	INFORME	Constante	1.00	100.00	1.00	100.00	1.00	100.00

COMPORTAMIENTO DEL INDICADOR
 descripción de la meta anual

META ANUAL	AVANCE TRIMESTRAL		AVANCE ACUMULADO		SEMAFORO
	Programado	Alcanzado	Programado	Alcanzado	
100.00	100.00	100.00	100.00	100.00	VERDE
DESCRIPCIÓN DE RESULTADOR Y JUSTIFICACION EN CASO DE VARIACION SUPERIOR A 10 % RESPECTO A LO PROGRAMADO FAVORABLE					

EVALUACION DEL INDICADOR

SEMESTRAL
 DEPENDENCIA GENERAL: E00 AREA DE OPERACION
 DEPENDENCIA AUXILIAR: 314 Área de Asistencia a Discapacitados



Tesorería
 LABORO

Dirección BO
 -Progreso y Desarrollo- 2023 - 2024
 Paola Montes Vargas

C. GISEL VERGARA TREJA

C. PAULA MONTES VARGAS



AL DIF DE NEXTLALPAN

PbRm-08b FICHA TECNICA DE SEGUIMIENTO DE INDICADORES 2023 DE GESTIÓN O ESTRATEGICO

TIPO DE FICHA: OSFEM

PILAR DE DESARROLLO / EJE TRANSVERSAL: 1 Pilar 1: Social

TEMA DE DESARROLLO: Desarrollo humano incluyente, sin discriminación y libre de violencia

PROGRAMA PRESUPUESTARIO: 02060802 Atención a personas con discapacidad

PROYECTO PRESUPUESTARIO: 020608020102 Orientación e información sobre discapacidad

OBJETIVO DEL PROGRAMA PRESUPUESTARIO: 020608020302 Atención terapéutica a personas con discapacidad

DEPENDENCIA GENERAL: Integra los proyectos orientados a fortalecer la prevención, rehabilitación e integración social, de las personas con discapacidad, con la participación activa de la población en general, promoviendo el desarrollo de esta población en condiciones de respeto y dignidad.

DEPENDENCIA AUXILIAR: E00 AREA DE OPERACIÓN
314 Área de Asistencia a Discapacitados

NOMBRE DEL INDICADOR: Porcentaje de personas beneficiadas por apoyo asistenciales.

FÓRMULA DEL CÁLCULO: (Personas beneficiadas por apoyos asistenciales/Total de personas proyectadas a recibir apoyos asistenciales)*100

INTERPRETACIÓN: personas beneficiadas por apoyo asistenciales.

DIMENSION QUE ATIENDE: Eficiencia

DESCRIPCIÓN DEL FACTOR DE COMPARACIÓN: ASISTENCIA A DISCAPACITADOS

AMBITO GEOGRAFICO: MUNICIPAL

COBERTURA: TODA LA POBLACION

LINEA BASE: 2022

FRECUENCIA DE MEDICIÓN: Semestral

COMPORTAMIENTO DE LAS VARIABLES DURANTE EL TRIMESTRE: Abril-Junio

VARIABLE	UNIDAD DE MEDIDA		META ANUAL		AVANCE TRIMESTRAL		AVANCE ACUMULADO	
	INFORME	OPERACION	Programado	Alcanzado	Programado	Alcanzado	Programado	Alcanzado
Personas beneficiadas por apoyos asistenciales	INFORME	Constante	1,00	100,00	1,00	100,00	1,00	100,00
Total de personas proyectadas a recibir apoyos asistenciales	INFORME	Constante	1,00	100,00	1,00	100,00	1,00	100,00

COMPORTAMIENTO DEL INDICADOR

DESCRIPCIÓN DE LA META ANUAL

META ANUAL	AVANCE TRIMESTRAL		AVANCE ACUMULADO	
	Programado	Alcanzado	Programado	Alcanzado
100,00	100,00	100,00	100,00	100,00

TRIMESTRE: Abril-Junio

SEMAFORO: VERDE

EF%: 100,00

SEMAFORO: VERDE

personas beneficiadas por apoyo asistenciales.

EVALUACION DEL INDICADOR

TRIMESTRE: Abril-Junio		AVANCE ACUMULADO	
Programado	Alcanzado	Programado	Alcanzado
100,00	100,00	100,00	100,00

SEMAFORO: VERDE


EF%: 100,00

SEMAFORO: VERDE

SEMESTRAL

DEPENDENCIA GENERAL: E00 AREA DE OPERACION

DEPENDENCIA AUXILIAR: 314 Área de Asistencia a Discapacitados



C. GISEL VERGARA TREJO

C. PAULA MONTES VARGAS



MUNICIPIO DE NEXTLALPAN



PRM-06b FICHA TECNICA DE SEGUIMIENTO DE INDICADORES 2023 DE GESTIÓN O ESTRATEGICO

TIPO DE FICHA: OSFEM

PILAR DE DESARROLLO / EJE TRANSVERSAL: 1 Pilar 1: Social

TEMA DE DESARROLLO: Desarrollo humano incluyente, sin discriminación y libre de violencia

PROGRAMA PRESUPUESTARIO: 02060802 Atención a personas con discapacidad

PROYECTO PRESUPUESTARIO: 020608020102 Orientación e información sobre discapacidad

OBJETIVO DEL PROGRAMA PRESUPUESTARIO: 020608020302 Atención terapéutica a personas con discapacidad

DEPENDENCIA GENERAL: Integra los proyectos orientados a fortalecer la prevención, rehabilitación e integración social, de las personas con discapacidad, con la participación activa de la población en general, promoviendo el desarrollo de esta población en condiciones de respeto y dignidad.

DEPENDENCIA AUXILIAR: EDO/AREA DE OPERACIÓN
314 Área de Asistencia a Discapacitados

NOMBRE DEL INDICADOR: Porcentaje de personas asistidas a eventos de fomento a la cultura preventiva de la discapacidad.

FÓRMULA DEL CÁLCULO: (Personas asistidas a eventos de fomento a la cultura preventiva de la discapacidad/Total de personas esperadas a eventos de fomento a la cultura preventiva de la discapacidad)*100

INTERPRETACIÓN: personas asistidas a eventos de fomento a la cultura preventiva de la discapacidad.

DIMENSIÓN QUE ATIENDE: Eficiencia

DESCRIPCIÓN DEL FACTOR DE COMPARACIÓN: ASISTENCIA A DISCAPACITADOS

AMBITO GEOGRAFICO: MUNICIPAL

COBERTURA: TODA LA POBLACION

LINEA BASE: 2022

FRECUENCIA DE MEDICIÓN: Semestral

COMPORTAMIENTO DE LAS VARIABLES DURANTE EL TRIMESTRE: Abril-Junio

VARIABLE	UNIDAD DE MEDIDA	OPERACION	META ANUAL		AVANCE TRIMESTRAL		AVANCE ACUMULADO	
			Programado	%	Programado	%	Programado	%
Personas asistidas a eventos de fomento a la cultura preventiva de la discapacidad	INFORME	Constante	0.00	0.00	0.00	0.00	0.00	0.00
Total de personas esperadas a eventos de fomento a la cultura preventiva de la discapacidad	INFORME	Constante	0.00	0.00	0.00	0.00	0.00	0.00

COMPORTAMIENTO DEL INDICADOR
DESCRIPCION DE LA META ANUAL

META ANUAL	TRIMESTRE: Abril-Junio				SEMAFORO
	Programado	Alcanzado	EF%	VERDE	
0.00	0.00	0.00	0.00	0.00	VERDE

DESCRIPCION DE RESULTADOS Y JUSTIFICACION EN CASO DE VARIACION SUPERIOR A 10 % RESPECTO A LO PROGRAMADO FAVORABLE

SEMESTRAL
DEPENDENCIA GENERAL: EDO AREA DE OPERACION
DEPENDENCIA AUXILIAR: 314 Área de Asistencia a Discapacitados



Tesorería ELABORO
C. GISEL VERGARA TREJOS

EVALUACION DEL INDICADOR



Dirección
C. PAULA MONTES VARGAS



AL DIF DE NEXTLALPAN



PBRm-08b FICHA TECNICA DE SEGUIMIENTO DE INDICADORES 2023 DE GESTIÓN O ESTRATEGICO

TIPO DE FICHA: OSFEM

PILAR DE DESARROLLO / EJE TRANSVERSAL: 1 Pilar 1: Social

TEMA DE DESARROLLO: Desarrollo humano incluyente, sin discriminación y libre de violencia

PROGRAMA PRESUPUESTARIO: 02060802 Atención a personas con discapacidades

PROYECTO PRESUPUESTARIO: 020608020102 Orientación e información sobre discapacidad
020608020302 Atención terapéutica a personas con discapacidad

OBJETIVO DEL PROGRAMA PRESUPUESTARIO: Integra los proyectos orientados a fortalecer la prevención, rehabilitación e integración social, de las personas con discapacidades, con la participación activa de la población en general, promoviendo el desarrollo de esta población en condiciones de respeto y dignidad.

DEPENDENCIA GENERAL: EOO AREA DE OPERACIÓN

DEPENDENCIA AUXILIAR: 314 Área de Asistencia a Discapacitados

NOMBRE DEL INDICADOR: Porcentaje de consultas de carácter diagnóstico otorgadas.

FÓRMULA DEL CÁLCULO: (Consultas médicas de carácter diagnóstico otorgadas/Total de Consultas médicas otorgadas)*100

INTERPRETACIÓN: consultas de carácter diagnóstico otorgadas.

DIMENSIÓN QUE ATIENDE: Eficiencia

DESCRIPCIÓN DEL FACTOR DE COMPARACIÓN: ASISTENCIA A DISCAPACITADOS

AMBITO GEOGRAFICO: MUNICIPAL

COBERTURA: TODA LA POBLACION

LINEA BASE: 2022

FRECUENCIA DE MEDICIÓN: Mensual

Numero: NA 1.1

COMPORTAMIENTO DE LAS VARIABLES DURANTE EL TRIMESTRE: Abril-Junio

VARIABLE	UNIDAD DE MEDIDA	OPERACION	META ANUAL		AVANCE TRIMESTRAL		AVANCE ACUMULADO	
			Programado	%	Programado	%	Programado	%
Consultas médicas de carácter diagnóstico otorgadas	INFORME	Sumable	4.00	100.00	1.00	25.00	1.00	50.00
Total de Consultas médicas otorgadas	INFORME	Sumable	4.00	100.00	1.00	25.00	2.00	100.00

consultas de carácter diagnóstico otorgadas.

COMPORTAMIENTO DEL INDICADOR

DESCRIPCION DE LA META ANUAL

META ANUAL	AVANCE TRIMESTRAL		SEMAFORO		AVANCE ACUMULADO		SEMAFORO	
	Programado	Alcanzado	EF%	VERDE	Programado	Alcanzado	EF%	VERDE
100.00	100.00	100.00	100.00	VERDE	100.00	100.00	100.00	VERDE

DESCRIPCION DE RESULTADOS Y JUSTIFICACION EN CASO DE VARIACION SUPERIOR A 10 % RESPECTO A LO PROGRAMADO FAVORABLE

TRIMESTRAL

DEPENDENCIA GENERAL:

DEPENDENCIA AUXILIAR:

EEO AREA DE OPERACIÓN

314 Área de Asistencia a Discapacitados

Nextlalpan
-Progreso y Desarrollo- 2022 - 2024

Tesorería

ELABORO

C. GISEL VERGARA TREJÓ

EVALUACION DEL INDICADOR

Nextlalpan
-Progreso y Desarrollo- 2022 - 2024

Dirección

YO. BO.
Pauca Monts Vargas

C. PAULLA MONTES VARGAS



AL DIF DE NEXTLALPAN

PdRm-08b FICHA TECNICA DE SEGUIMIENTO DE INDICADORES 2023 DE GESTIÓN O ESTRATEGICO

TIPO DE FICHA: OSFEM

PILAR DE DESARROLLO / EJE TRANSVERSAL: 1 Pilar 1: Social

TEMA DE DESARROLLO: Desarrollo humano incluyente, sin discriminación y libre de violencia

PROGRAMA PRESUPUESTARIO: 02060802 Atención a personas con discapacidad

PROYECTO PRESUPUESTARIO: 020608020102 Orientación e información sobre discapacidad

OBJETIVO DEL PROGRAMA PRESUPUESTARIO: 020608020302 Atención terapéutica a personas con discapacidad

DEPENDENCIA GENERAL: Integra los proyectos orientados a fortalecer la prevención, rehabilitación e integración social, de las personas con discapacidad, con la participación activa de la población en general, promoviendo el desarrollo de esta población en condiciones de respeto y dignidad.

DEPENDENCIA AUXILIAR: EDO AREA DE OPERACIÓN 314 Área de Asistencia a Discapacitados

020608020301 Atención especializada, médica y paramédica a personas con discapacidad

NOMBRE DEL INDICADOR: Porcentaje de otorgamiento de terapias de rehabilitación

FÓRMULA DEL CÁLCULO: (Terapias de rehabilitación otorgadas/Terapia de rehabilitación programadas)*100

INTERPRETACIÓN: otorgamiento de terapias de rehabilitación

DIMENSIÓN QUE ATIENDE: Eficiencia

DESCRIPCIÓN DEL FACTOR DE COMPARACIÓN: ASISTENCIA A DISCAPACITADOS

AMBITO GEOGRAFICO: MUNICIPAL

COBERTURA: TODA LA POBLACION

LINEA BASE: 2022

Numero: NA 1.2

ESTRUCTURA DEL INDICADOR

FRECUENCIA DE MEDICIÓN: Mensual

COMPORTAMIENTO DE LAS VARIABLES DURANTE EL TRIMESTRE: Abril-Junio

VARIABLE	UNIDAD DE MEDIDA	OPERACION	META ANUAL		AVANCE TRIMESTRAL		AVANCE ACUMULADO	
			Programado	%	Programado	%	Programado	%
Terapias de rehabilitación otorgadas	INFORME	Constante	1.00	100.00	1.00	100.00	1.00	100.00
Terapias de rehabilitación programadas	INFORME	Constante	1.00	100.00	1.00	100.00	1.00	100.00

otorgamiento de terapias de rehabilitación

COMPORTAMIENTO DEL INDICADOR

DESCRIPCION DE LA META ANUAL

META ANUAL	AVANCE TRIMESTRAL		SEMAFORO	
	Programado	Alcanzado	Programado	Alcanzado
100.00	100.00	100.00	VERDE	VERDE

DESCRIPCION DE RESULTADOS Y JUSTIFICACION EN CASO DE VARIACION SUPERIOR A 10 % RESPECTO A LO PROGRAMADO FAVORABLE

TRIMESTRE: Abril-Junio

EVALUACION DEL INDICADOR



TRIMESTRAL

DEPENDENCIA GENERAL: EDO AREA DE OPERACIÓN

DEPENDENCIA AUXILIAR: 314 Área de Asistencia a Discapacitados

ELABORO

C. GISEL VERGARA TREJO

VO. BO.

PAULA MONTES VARGAS

C. PAULA MONTES VARGAS



MUNICIPIO DE NEXTLALPAN



PDRM-08b FICHA TECNICA DE SEGUIMIENTO DE INDICADORES 2023 DE GESTIÓN O ESTRATEGICO

TIPO DE FICHA: OSFEM

PILAR DE DESARROLLO / EJE TRANSVERSAL: 1 Pilar 1: Social

TEMA DE DESARROLLO: Desarrollo humano incluyente, sin discriminación y libre de violencia

PROGRAMA PRESUPUESTARIO: 02060802 Atención a personas con discapacidad

PROYECTO PRESUPUESTARIO: 020608020102 Orientación e información sobre discapacidad
020608020302 Atención terapéutica a personas con discapacidad

OBJETIVO DEL PROGRAMA PRESUPUESTARIO: Integra los proyectos orientados a fortalecer la prevención, rehabilitación e integración social, de las personas con discapacidad, con la participación activa de la población en general, promoviendo el desarrollo de esta población en condiciones de respeto y dignidad.

DEPENDENCIA GENERAL: EDO AREA DE OPERACIÓN

DEPENDENCIA AUXILIAR: 314 Área de Asistencia a Discapacitados

NOMBRE DEL INDICADOR: Porcentaje de apoyos funcionales otorgados a la población con discapacidad.

FÓRMULA DEL CÁLCULO: (Total de apoyos funcionales otorgados a la población con discapacidad / Total de apoyos funcionales gestionados)*100

INTERPRETACIÓN: apoyos funcionales otorgados a la población con discapacidad.

DIMENSIÓN QUE ATENDE: Eficiencia

DESCRIPCIÓN DEL FACTOR DE COMPARACIÓN: ASISTENCIA A DISCAPACITADOS

AMBITO GEOGRAFICO: MUNICIPAL

COBERTURA: TODA LA POBLACION

LINEA BASE: 2022

FRECUENCIA DE MEDICIÓN: Mensual

COMPORTAMIENTO DE LAS VARIABLES DURANTE EL TRIMESTRE: Abril-Junio

VARIABLE	UNIDAD DE MEDIDA	OPERACION	META ANUAL	AVANCE TRIMESTRAL		AVANCE ACUMULADO	
	INFORMES	Constante	1,00	Programado	%	Programado	%
Total de apoyos funcionales otorgados a la población con discapacidad	INFORMES	Constante	1,00	1,00	100,00	1,00	100,00
Total de apoyos funcionales gestionados	INFORMES	Constante	1,00	1,00	100,00	1,00	100,00

COMPORTAMIENTO DEL INDICADOR

DESCRIPCIÓN DE LA META ANUAL

TRIMESTRE: Abril-Junio

AVANCE TRIMESTRAL		AVANCE ACUMULADO	
Programado	Alcanzado	Programado	Alcanzado
100,00	100,00	100,00	100,00

apoyos funcionales otorgados a la población con discapacidad.

DESCRIPCIÓN DE RESULTADOS Y JUSTIFICACIÓN EN CASO DE VARIACIÓN SUPERIOR A 10 % RESPECTO A LO PROGRAMADO FAVORABLE

META ANUAL	AVANCE TRIMESTRAL		SEMAFORO	
	Programado	Alcanzado	EF%	VERDE
100,00	100,00	100,00	100,00	VERDE

TRIMESTRAL

DEPENDENCIA GENERAL: EDO AREA DE OPERACIÓN

DEPENDENCIA AUXILIAR: 314 Área de Asistencia a Discapacitados

ELABORÓ:

C. GISEL VERGARA TREJO

EVALUACION DEL INDICADOR

Nextlalpan
-Progreso y Desarrollo- 2022-2024
Dirección

VO. BO.

C. PAULA MONTES VARGAS



AL DIF DE NEXTLALPAN

PbRm-08b FICHA TECNICA DE SEGUIMIENTO DE INDICADORES 2023 DE GESTIÓN O ESTRATEGICO

TIPO DE FICHA: OSFEM

1 Pilar 1: Social
Desarrollo humano incluyente, sin discriminación y libre de violencia
02060802 Atención a personas con discapacidad
020608020102 Orientación e información sobre discapacidad
020608020302 Atención terapéutica a personas con discapacidad
Integra los proyectos orientados a fortalecer la prevención, rehabilitación e integración social, de las personas con discapacidad, con la participación activa de la población en general, promoviendo el desarrollo de esta población en condiciones de respeto y dignidad.
EO/AREA DE OPERACIÓN
314 Área de Asistencia a Discapacitados

NOMBRE DEL INDICADOR: Porcentaje de personas con discapacidad a las que se les gestionó un empleo.
FÓRMULA DEL CÁLCULO: (Personas con discapacidad a las que se les gestionó un empleo/Total de personas con discapacidad que solicitan empleo)*100
INTERPRETACIÓN: Personas con discapacidad a las que se les gestionó un empleo.
DIMENSIÓN QUE ATIENDE: Eficiencia
ASISTENCIA A DISCAPACITADOS
DESCRIPCIÓN DEL FACTOR DE COMPARACIÓN: MUNICIPAL
AMBITO GEOGRAFICO: MUNICIPAL
COBERTURA: TODA LA POBACION
LÍNEA BASE: 2022

COMPORTAMIENTO DE LAS VARIABLES DURANTE EL TRIMESTRE: Abril-Junio

VARIABLE	UNIDAD DE MEDIDA	OPERACION	META ANUAL		AVANCE TRIMESTRAL		AVANCE ACUMULADO	
			Programado	Alcanzado	Programado	Alcanzado	Programado	Alcanzado
Personas con discapacidad a las que se les gestionó un empleo	INFORME	Sumable	4.00	4.00	1.00	25.00	1.00	25.00
Total de personas con discapacidad que solicitan empleo	INFORME	Sumable	4.00	4.00	1.00	25.00	1.00	25.00

COMPORTAMIENTO DEL INDICADOR
DESCRIPCIÓN DE LA META ANUAL

META ANUAL	AVANCE TRIMESTRAL		SEMAFORO	
	Programado	Alcanzado	Programado	Alcanzado
100.00	100.00	100.00	VERDE	VERDE

TRIMESTRE: Abril-Junio
DESCRIPCIÓN DE RESULTADOS Y JUSTIFICACIÓN EN CASO DE VARIACIÓN SUPERIOR A 10 % RESPECTO A LO PROGRAMADO

TRIMESTRAL
 DEPENDENCIA GENERAL:
 DEPENDENCIA AUXILIAR:
Tesorería
 EO/AREA DE OPERACIÓN
 314 Área de Asistencia a Discapacitados
ELABORO
 C. GISEL VERGARA TREJO

Nextlalpan
 -Progreso y Desarrollo- 2022 - 2024
Dirección
 YO. BO
ELABORO
 C. PAULA MONTES VARGAS



AL DIF DE NEXTLALPAN

PbRm-08b FICHA TECNICA DE SEGUIMIENTO DE INDICADORES 2023 DE GESTIÓN O ESTRATEGICO

TIPO DE FICHA: OSFEM

PILAR DE DESARROLLO / EJE TRANSVERSAL: 1 Pilar 1: Social
TEMA DE DESARROLLO: Desarrollo humano incluyente, sin discriminación y libre de violencia
PROGRAMA PRESUPUESTARIO: 02060902 Atención a personas con discapacidad
PROYECTO PRESUPUESTARIO: 020609020102 Orientación e información sobre discapacidad
 020609020302 Atención terapéutica a personas con discapacidad
OBJETIVO DEL PROGRAMA PRESUPUESTARIO: Integra los proyectos orientados a fortalecer la prevención, rehabilitación e integración social, de las personas con discapacidad, con la participación activa de la población en general, promoviendo el desarrollo de esta población en condiciones de respeto y dignidad.
DEPENDENCIA GENERAL: E00 AREA DE OPERACIÓN
DEPENDENCIA AUXILIAR: 314 Área de Asistencia a Discapacitados

NOMBRE DEL INDICADOR: Porcentaje de personas con discapacidad incorporadas a educación especial o regular.
FÓRMULA DEL CÁLCULO: (Personas con discapacidad incorporadas a educación especial o regular/Personas con discapacidad que solicitan su incorporación a educación especial o regular)*100
INTERPRETACIÓN: Personas con discapacidad incorporadas a educación especial o regular.
DIMENSIÓN QUE ATENDE: Eficiencia
DESCRIPCIÓN DEL FACTOR DE COMPARACIÓN: ASISTENCIA A DISCAPACITADOS
ÁMBITO GEOGRÁFICO: MUNICIPAL
COBERTURA: TODA LA POBLACION
LÍNEA BASE: 2022
FRECUENCIA DE MEDICIÓN: Mensual

COMPORTAMIENTO DE LAS VARIABLES DURANTE EL TRIMESTRE: Abril-Junio

VARIABLE	UNIDAD DE MEDIDA	OPERACION	META ANUAL		AVANCE TRIMESTRAL		AVANCE ACUMULADO	
			Programado	Alcanzado	Programado	%	Programado	%
Personas con discapacidad incorporadas a educación especial o regular	INFORME	Sumable	1.00	4.00	1.00	25.00	1.00	50.00
Personas con discapacidad que solicitan su incorporación a educación especial o regular	INFORME	Sumable	1.00	4.00	1.00	25.00	2.00	100.00

COMPORTAMIENTO DEL INDICADOR
 -DESCRIPCIÓN DE LA META ANUAL
 personas con discapacidad incorporadas a educación especial o regular.

META ANUAL	TRIMESTRE: Abril-Junio			
	AVANCE TRIMESTRAL		AVANCE ACUMULADO	
Programado	Alcanzado	Programado	Alcanzado	SEMAFORO
100.00	100.00	100.00	100.00	VERDE

DESCRIPCIÓN DE RESULTADOS Y JUSTIFICACIÓN EN CASO DE VARIACION SUPERIOR AL 10 % RESPECTO A LO PROGRAMADO

TRIMESTRAL
 E00 AREA DE OPERACIÓN
 314 Área de Asistencia a Discapacitados
Tesorería
 ELABORO
 C. GISEL VERGARA TREJO

EVALUACION DEL INDICADOR
Nextlalpan
 -Progreso y Desarrollo- 2022 - 2024
Dirección
 VO. BO.
 C. PAULA MONTES VARGAS



AL DIF DE NEXTLALPAN

PbRm-08b FICHA TECNICA DE SEGUIMIENTO DE INDICADORES 2023 DE GESTIÓN O ESTRATEGICO

TIPO DE FICHA: OSFEM

PILAR DE DESARROLLO / EJE TRANSVERSAL: 1 Pilar 1: Social
TEMA DE DESARROLLO: Desarrollo humano incluyente, sin discriminación y libre de violencia
PROGRAMA PRESUPUESTARIO: 02060802 Atención a personas con discapacidad
PROYECTO PRESUPUESTARIO: 020608020102 Orientación e información sobre discapacidad
 020608020302 Atención terapéutica a personas con discapacidad

OBJETIVO DEL PROGRAMA PRESUPUESTARIO: Integra los proyectos orientados a fortalecer la prevención, rehabilitación e integración social, de las personas con discapacidad, con la participación activa de la población en general, promoviendo el desarrollo de esta población en condiciones de respeto y dignidad.
DEPENDENCIA GENERAL: EDO AREA DE OPERACIÓN
DEPENDENCIA AUXILIAR: 314 Área de Asistencia a Discapacitados

NOMBRE DEL INDICADOR: Porcentaje de pláticas preventivas de la discapacidad impartidas.
FÓRMULA DEL CÁLCULO: (Pláticas preventivas de la discapacidad impartidas/Pláticas preventivas de la discapacidad programadas)*100
INTERPRETACIÓN: pláticas preventivas de la discapacidad impartidas.
DIMENSIÓN QUE ATIENDE: Eficiencia
DESCRIPCIÓN DEL FACTOR DE COMPARACIÓN: ASISTENCIA A DISCAPACITADOS
AMBITO GEOGRAFICO: MUNICIPAL
COBERTURA: TODA LA POBLACION
LINEA BASE: 2022

Numero: NA 3.1
FRECUENCIA DE MEDICIÓN: Mensual

COMPORTAMIENTO DE LAS VARIABLES DURANTE EL TRIMESTRE: Abril-Junio

VARIABLE	UNIDAD DE MEDIDA	OPERACION	META ANUAL	AVANCE TRIMESTRAL		AVANCE ACUMULADO	
				Programado	%	Programado	%
Pláticas preventivas de la discapacidad impartidas	INFORME	Sumable	4.00	1.00	25.00	2.00	50.00
Pláticas preventivas de la discapacidad programadas	INFORME	Sumable	4.00	1.00	25.00	2.00	50.00

pláticas preventivas de la discapacidad impartidas.
 COMPORTAMIENTO DEL INDICADOR
 DESCRIPCION DE LA META ANUAL

TRIMESTRE: Abril-Junio


META ANUAL	AVANCE TRIMESTRAL		AVANCE ACUMULADO		SEMAFORO
	Programado	Alcanzado	Programado	Alcanzado	
100.00	100.00	100.00	100.00	100.00	VERDE

DESCRIPCION DE RESULTADOS Y JUSTIFICACION EN CASO DE VARIACION SUPERIOR A 10 % RESPECTO LO PROGRAMADO

EVALUACION DEL INDICADOR

TRIMESTRAL
DEPENDENCIA GENERAL: EDO AREA DE OPERACIÓN
DEPENDENCIA AUXILIAR: 314 Área de Asistencia a Discapacitados

Tesorería



VO. BO.
 C. PAULLA MONTES VARGAS

ELABORÓ
 C. GISSSEL VERGARA TREJO



MUNICIPALIDAD DE NEXTLALPAN



PbRm-08b FICHA TECNICA DE SEGUIMIENTO DE INDICADORES 2023 DE GESTIÓN O ESTRATEGICO

TIPO DE FICHA: OSFEM

1 Pilar 1: Social
TEMA DE DESARROLLO / EJE TRANSVERSAL: Desarrollo humano incluyente, sin discriminación y libre de violencia
PROGRAMA PRESUPUESTARIO: 02060802 Atención a personas con discapacidad
PROYECTO PRESUPUESTARIO: 020608020102 Orientación e información sobre discapacidad
 020608020302 Atención terapéutica a personas con discapacidad
OBJETIVO DEL PROGRAMA PRESUPUESTARIO: Integra los proyectos orientados a fortalecer la prevención, rehabilitación e integración social, de las personas con discapacidad, con la participación activa de la población en general, promoviendo el desarrollo de esta población en condiciones de respeto y dignidad.
DEPENDENCIA GENERAL: E00 AREA DE OPERACIÓN
DEPENDENCIA AUXILIAR: 314 Área de Asistencia a Discapacitados

ESTRUCTURA DEL INDICADOR
NOMBRE DEL INDICADOR: Porcentaje de fomento a la cultura preventiva de la discapacidad
FÓRMULA DEL CÁLCULO: (Material de orientación entregado / Material de orientación programado) * 100
INTERPRETACIÓN: fomento a la cultura preventiva de la discapacidad
DIMENSIÓN QUE ATIENDE: Eficiencia
DESCRIPCIÓN DEL FACTOR DE COMPARACIÓN: ASISTENCIA A DISCAPACITADOS
AMBITO GEOGRAFICO: MUNICIPAL
COBERTURA: TODA LA POBLACION
LINEA BASE: 2022
FRECUENCIA DE MEDICIÓN: Mensual

Numero: NA 3.2

COMPORTAMIENTO DE LAS VARIABLES DURANTE EL TRIMESTRE: Abril-Junio

VARIABLE	UNIDAD DE MEDIDA	OPERACION	META ANUAL		AVANCE TRIMESTRAL		AVANCE ACUMULADO	
			Programado	%	Programado	%	Programado	%
Material de orientación entregado	INFORMES	Sumable	4.00	100.00	1.00	25.00	2.00	50.00
Material de orientación programado	INFORMES	Sumable	4.00	100.00	1.00	25.00	2.00	50.00

COMPORTAMIENTO DEL INDICADOR
 DESCRIPCIÓN DE LA META ANUAL
 fomento a la cultura preventiva de la discapacidad

META ANUAL	AVANCE TRIMESTRAL		AVANCE ACUMULADO		SEMAFORO
	Programado	Alcanzado	Programado	Alcanzado	
100.00	100.00	100.00	100.00	100.00	VERDE

TRIMESTRE: Abril-Junio
 DESCRIPCIÓN DE RESULTADOS Y JUSTIFICACIÓN EN CASO DE VARIACIÓN SUPERIOR A 10 % RESPECTO A LO PROGRAMADO FAVORABLE



Tesorería
 E00 AREA DE OPERACIÓN
 314 Área de Asistencia a Discapacitados
 y Desarrollo - 2022 - 2024

Dirección
 EVALUACION DEL INDICADOR
 -Progreso y Desarrollo- 2022 - 2024

ELABORÓ
 C. GISEL VERGARA TREJO

VO. BO.
 C. PAULA MONTES VARGAS



MUNICIPIO DE NEXTLALPAN



PBRm-08b FICHA TECNICA DE SEGUIMIENTO DE INDICADORES 2023 DE GESTIÓN O ESTRATEGICO

TIPO DE FICHA: OSFEM

PILAR DE DESARROLLO / EJE TRANSVERSAL: 1 Pilar 1: Social
TEMA DE DESARROLLO: Desarrollo humano incluyente, sin discriminación y libre de violencia
PROGRAMA PRESUPUESTARIO: 02060803 Apoyo a los adultos mayores
PROYECTO PRESUPUESTARIO: 020608030102 Asistencia social a los adultos mayores
OBJETIVO DEL PROGRAMA PRESUPUESTARIO: Incluye acciones oportunas y de calidad en materia de nutrición, educación, cultura, recreación, atención psicológica y jurídica, para que los adultos mayores disfruten de un envejecimiento activo, digno y con autosuficiencia.
DEPENDENCIA GENERAL: EDO AREA DE OPERACIÓN
DEPENDENCIA AUXILIAR: 301 Unidad de Asistencia Social

ESTRUCTURA DEL INDICADOR

NOMBRE DEL INDICADOR: Porcentaje de apoyos entregados a adultos mayores.
FÓRMULA DEL CÁLCULO: (Apoyos para adultos mayores entregados/Apoyos para adultos mayores solicitados)*100
INTERPRETACIÓN: apoyos entregados a adultos mayores.
DIMENSIÓN QUE ATIENDE: Eficiencia
ASISTENCIA SOCIAL
DESCRIPCIÓN DEL FACTOR DE COMPARACIÓN: MUNICIPAL
AMBITO GEOGRAFICO: TODA LA POBLACION
COBERTURA: 2022
LÍNEA BASE

Numero: NC 1
FRECUENCIA DE MEDICIÓN: Trimestral

COMPORTAMIENTO DE LAS VARIABLES DURANTE EL TRIMESTRE: Abril-Junio

VARIABLE	UNIDAD DE MEDIDA	OPERACION	META ANUAL		AVANCE TRIMESTRAL		AVANCE ACUMULADO	
			Programado	Alcanzado	Programado	Alcanzado	Programado	Alcanzado
Apoyos para adultos mayores entregados	APYOS	Sumable	1.00	4.00	1.00	1.00	1.00	100.00
Apoyos para adultos mayores solicitados	APYOS	Sumable	1.00	4.00	1.00	1.00	1.00	100.00

apoyos entregados a adultos mayores.
COMPORTAMIENTO DEL INDICADOR
DESCRIPCION DE LA META ANUAL

META ANUAL	AVANCE TRIMESTRAL		AVANCE ACUMULADO	
	Programado	Alcanzado	Programado	Alcanzado
100.00	100.00	100.00	100.00	100.00

DESCRIPCION DE RESULTADOS Y JUSTIFICACION EN CASO DE VARIACION SUPERIOR A ± 10 % RESPECTO A LO PROGRAMADO

EVALUACION DEL INDICADOR

TRIMESTRE: Abril-Junio	AVANCE TRIMESTRAL		AVANCE ACUMULADO	
	Programado	Alcanzado	Programado	Alcanzado
100.00	100.00	100.00	100.00	100.00



Tesorería
 EDO AREA DE OPERACIÓN
 301 Unidad de Asistencia Social

ELABORO

VO. BO.

[Signature]

[Signature]

C. GISEL VERGARA TREJO

C. PAULA MONTES VARGAS



AL DIF DE NEXTLALPAN

PBRm-08b FICHA TECNICA DE SEGUIMIENTO DE INDICADORES 2023 DE GESTIÓN O ESTRATEGICO

TIPO DE FICHA: OSFEM

PILAR DE DESARROLLO / E/LE TRANSVERSAL: 1 Pilar 1: Social
TEMA DE DESARROLLO: Desarrollo humano incluyente, sin discriminación y libre de violencia
PROGRAMA PRESUPUESTARIO: 02060803 Apoyo a los adultos mayores
PROYECTO PRESUPUESTARIO: 020608030102 Asistencia social a los adultos mayores
OBJETIVO DEL PROGRAMA PRESUPUESTARIO: Incluye acciones oportunas y de calidad en materia de nutrición, educación, cultura, recreación, atención psicológica y jurídica, para que los adultos mayores disfruten de un envejecimiento activo, digno y con autosuficiencia.
DEPENDENCIA GENERAL: EDO AREA DE OPERACIÓN
DEPENDENCIA AUXILIAR: 301 Unidad de Asistencia Social

NOMBRE DEL INDICADOR: Porcentaje de servicios integrales otorgados a adultos mayores.
FÓRMULA DEL CÁLCULO: (Servicios integrales a adultos mayores otorgados/Servicios integrales a adultos mayores programados) *100
INTERPRETACIÓN: Eficiencia
DIMENSIÓN QUE ATIENDE: ASISTENCIA SOCIAL
DESCRIPCIÓN DEL FACTOR DE COMPARACIÓN: MUNICIPAL
AMBITO GEOGRAFICO: TODA LA POBLACION
COBERTURA: 2022
LINEA BASE:

Numero: NC 2

COMPORTAMIENTO DE LAS VARIABLES DURANTE EL TRIMESTRE: Abril-Junio

VARIABLE	UNIDAD DE MEDIDA	OPERACION	META ANUAL	AVANCE TRIMESTRAL		AVANCE ACUMULADO	
				Programado	% Alcanzado	Programado	% Alcanzado
Servicios integrales a adultos mayores otorgados	INFORME	Sumable	4.00	1.00	25.00	1.00	100.00
Servicios integrales a adultos mayores programados	INFORME	Sumable	4.00	1.00	25.00	1.00	100.00

COMPORTAMIENTO DEL INDICADOR
DESCRIPCION DE LA META ANUAL

TRIMESTRE: Abril-Junio

META ANUAL	AVANCE TRIMESTRAL		AVANCE ACUMULADO	
	Programado	Alcanzado	Programado	Alcanzado
100.00	100.00	100.00	100.00	100.00

DESCRIPCION DE RESULTADOS Y JUSTIFICACION EN CASO DE VARIACION SUPERIOR A 10 % RESPECTO A LO PROGRAMADO

TRIMESTRAL
DEPENDENCIA GENERAL
DEPENDENCIA AUXILIAR



ELABORO
 C. GISEL VERGARA REJO

VO. BO.
 C. PAULA MONTES VARGAS



AL DIF DE NEXTLALPAN

PBRm-08b FICHA TECNICA DE SEGUIMIENTO DE INDICADORES 2023 DE GESTIÓN O ESTRATEGICO

TIPO DE FICHA: OSFEM

1 Pilar 1: Social
 Desarrollo humano incluyente, sin discriminación y libre de violencia
 02060903 Apoyo a los adultos mayores
 020609030102 Asistencia social a los adultos mayores
 Incluye acciones oportunas y de calidad en materia de nutrición, educación, cultura, recreación, atención psicológica y jurídica, para que los adultos mayores disfruten de un envejecimiento activo, digno y con autoeficiencia.
 E00 AREA DE OPERACIÓN
 301 Unidad de Asistencia Social

ESTRUCTURA DEL INDICADOR
 Nombre del indicador: Porcentaje de apoyos para adultos mayores obtenidos derivado de la gestión realizada.
 Fórmula del cálculo: (Número de apoyos obtenidos para los adultos mayores/Numero de apoyos gestionados) *100
 Interpretación: apoyos para adultos mayores obtenidos derivado de la gestión realizada.
 Dimensión que atiende: Eficiencia
 Descripción del factor de comparación: ASISTENCIA SOCIAL
 Ambito geográfico: MUNICIPAL
 Cobertura: TODA LA POBLACION
 Línea base: 2022

Numero: NA 1.1
 Frecuencia de medición: Trimestral

COMPORTAMIENTO DE LAS VARIABLES DURANTE EL TRIMESTRE: Abril-Junio

VARIABLE	UNIDAD DE MEDIDA		OPERACION	META ANUAL	AVANCE TRIMESTRAL		AVANCE ACUMULADO	
	INFORME	INFORME			Programado	%	Programado	%
Numero de apoyos obtenidos para los adultos mayores	Constante	1.00	Constante	1.00	1.00	100.00	1.00	100.00
Numero de apoyos gestionados	Constante	1.00	Constante	1.00	1.00	100.00	1.00	100.00

COMPORTAMIENTO DEL INDICADOR
DESCRIPCION DE LA META ANUAL

apoyos para adultos mayores obtenidos derivado de la gestión realizada.

META ANUAL	TRIMESTRE: Abril-Junio			
	AVANCE TRIMESTRAL		AVANCE ACUMULADO	
Programado	Alcanzado	Programado	Alcanzado	SEMAFORO
100.00	100.00	100.00	100.00	VERDE

DESCRIPCION DE RESULTADOS Y JUSTIFICACION EN CASO DE VARIACION SUPERIOR A 10% RESPECTO A LO PROGRAMADO FAVORABLE



TRIMESTRAL
 DEPENDENCIA GENERAL:
 E00 AREA DE OPERACIÓN
 301 Unidad de Asistencia Social

ELABORO
 C. GISEL VERGARA TREJO

VO. BO.
 C. PAULA MONTES VARGAS



MUNICIPIO DE NEXTLALPAN



PBRm-086 FICHA TECNICA DE SEGUIMIENTO DE INDICADORES 2023 DE GESTIÓN O ESTRATEGICO

TIPO DE FICHA: OSFEM

PILAR DE DESARROLLO / EJE TRANSVERSAL: 1 Pilar 1: Social
TEMA DE DESARROLLO: Desarrollo humano incluyente, sin discriminación y libre de violencia
PROGRAMA PRESUPUESTARIO: 02060803 Apoyo a los adultos mayores
PROYECTO PRESUPUESTARIO: 020608030102 Asistencia social a los adultos mayores
OBJETIVO DEL PROGRAMA PRESUPUESTARIO: Incluye acciones oportunas y de calidad en materia de nutrición, educación, cultura, recreación, atención psicológica y jurídica, para que los adultos mayores disfruten de un envejecimiento activo, digno y con autosuficiencia.
DEPENDENCIA GENERAL: EDO AREA DE OPERACIÓN
DEPENDENCIA AUXILIAR: 301 Unidad de Asistencia Social

NOMBRE DEL INDICADOR: Porcentaje de actividades impartidas a adultos mayores.
FORMULA DEL CÁLCULO: (Número de actividades a adultos mayores impartidas/Total de actividades para adultos mayores programadas) *100
INTERPRETACIÓN: actividades impartidas a adultos mayores.
DIMENSION QUE ATIENDE: Eficiencia
DESCRIPCIÓN DEL FACTOR DE COMPARACIÓN: ASISTENCIA SOCIAL
AMBITO GEOGRAFICO: MUNICIPAL
COBERTURA: TODA LA POBLACION
LINEA BASE: 2022

Numero: NA 2.1

COMPORTAMIENTO DE LAS VARIABLES DURANTE EL TRIMESTRE: Abril-Junio

VARIABLE	UNIDAD DE MEDIDA	OPERACION	META ANUAL	AVANCE TRIMESTRAL		AVANCE ACUMULADO	
				Programado	% Alcanzado	Programado	% Alcanzado
Número de actividades a adultos mayores impartidas	INFORME	Sumable	4.00	1.00	25.00	1.00	50.00
Total de actividades para adultos mayores programadas	INFORME	Sumable	4.00	1.00	25.00	2.00	100.00

COMPORTAMIENTO DEL INDICADOR
DESCRIPCIÓN DE LA META ANUAL

META ANUAL	AVANCE TRIMESTRAL		AVANCE ACUMULADO		SEMAFORO
	Programado	Alcanzado	Programado	Alcanzado	
100.00	100.00	100.00	100.00	100.00	VERDE

DESCRIPCIÓN DE RESULTADOS Y JUSTIFICACIÓN EN CASO DE VARIACIÓN SUPERIOR A 10% RESPECTO A LO PROGRAMADO FAVORABLE

TRIMESTRAL
 DEPENDENCIA GENERAL:
 DEPENDENCIA AUXILIAR:

 EDO AREA DE OPERACIÓN
 301 Unidad de Asistencia Social
 -Progreso y Desarrollo- 2022 - 2024

EVALUACION DEL INDICADOR

 -Progreso y Desarrollo- 2022 - 2024
 DIRECCIÓN

ELABORO

 C. GISELA VERGARA TRENCIO

VO. BO.

 C. PAULA MONTES VARGAS



AL DIF DE NEXTLALPAN

PBRm-08b FICHA TECNICA DE SEGUIMIENTO DE INDICADORES 2023 DE GESTIÓN O ESTRATEGICO

TIPO DE FICHA: OSFEM

PILAR DE DESARROLLO / EJE TRANSVERSAL: 1 Pilar 1: Social

TEMA DE DESARROLLO: Desarrollo humano incluyente, sin discriminación y libre de violencia

PROGRAMA PRESUPUESTARIO: 02060904 Desarrollo Integral de la familia

PROYECTO PRESUPUESTARIO: 020609040102 Atención a víctimas por maltrato y abuso

OBJETIVO DEL PROGRAMA PRESUPUESTARIO: Engloba los proyectos orientados a fomentar la integración familiar, el respeto y el impulso de valores que permitan a cada individuo un desarrollo armónico, sano, pleno que asista al mejoramiento en las condiciones de vida y empoderando el respeto a los derechos de la niñez, adolescentes mujeres, discapacitados y adultos mayores.

DEPENDENCIA GENERAL: EDO AREA DE OPERACIÓN

DEPENDENCIA AUXILIAR: 312 Área de Servicios Jurídicos

NOMBRE DEL INDICADOR: Porcentaje de pláticas y/o talleres dirigidos a familias vulnerables realizados.

FÓRMULA DEL CÁLCULO: (Número de pláticas y/o talleres dirigidos a familias vulnerables realizados / Total de pláticas y/o talleres dirigidos a familias vulnerables programados) *100

INTERPRETACIÓN: pláticas y/o talleres dirigidos a familias vulnerables realizados.

DIMENSION QUE ATIENDE: Eficiencia

DESCRIPCIÓN DEL FACTOR DE COMPARACIÓN: ASISTENCIA SOCIAL

AMBITO GEOGRAFICO: MUNICIPAL

COBERTURA: TODA LA POBLACION

LÍNEA BASE: 2022

Numero: NC 1

FRECUENCIA DE MEDICIÓN: Trimestral

COMPORTAMIENTO DE LAS VARIABLES DURANTE EL TRIMESTRE: Abril-Junio

VARIABLE	UNIDAD DE MEDIDA		METAS ANUALES	AVANCE TRIMESTRAL		AVANCE ACUMULADO	
	INFORME	OPERACION		Programado	%	Programado	%
Número de pláticas y/o talleres dirigidos a familias vulnerables realizados	INFORME	Operación	4.00	1.00	25.00	1.00	50.00
Total de pláticas y/o talleres dirigidos a familias vulnerables programados	INFORME	Sumable	4.00	1.00	25.00	2.00	100.00

COMPORTAMIENTO DEL INDICADOR

pláticas y/o talleres dirigidos a familias vulnerables realizados.

META ANUAL	AVANCE TRIMESTRAL		AVANCE ACUMULADO	
	Programado	Alcanzado	Programado	Alcanzado
100.00	100.00	100.00	100.00	100.00

DESCRIPCIÓN DE RESULTADOS Y JUSTIFICACIÓN EN CASO DE VARIACIÓN SUPERIOR A ± 10 % RESPECTO A LO PROGRAMADO

TRIMESTRAL

DEPENDENCIA GENERAL: EDO AREA DE OPERACIÓN

DEPENDENCIA AUXILIAR: 312 Área de Servicios Jurídicos

Nextlalpan
-Progreso y Desarrollo- 2022 - 2024

Tesorería

ELABORO

[Signature]

C. GISEL VERGARA PÉREZ

EVALUACION DEL INDICADOR

Nextlalpan
-Progreso y Desarrollo- 2022 - 2024

Dirección

YO. BO.

[Signature]

C. PAULA MONTES VARGAS



AL DIF DE NEXTLALPAN

PRM-089 FICHA TECNICA DE SEGUIMIENTO DE INDICADORES 2023 DE GESTIÓN O ESTRATEGICO

TIPO DE FICHA: OSFEM

PILAR DE DESARROLLO / EJE TRANSVERSAL: 1 Pilar 1: Social

TEMA DE DESARROLLO: Desarrollo humano incluyente, sin discriminación y libre de violencia

PROGRAMA PRESUPUESTARIO: 02060804 Desarrollo integral de la familia

PROYECTO PRESUPUESTARIO: 020608040102 Atención a víctimas por maltrato y abuso

OBJETIVO DEL PROGRAMA PRESUPUESTARIO: Engloba los proyectos orientados a fomentar la integración familiar, el respeto y el impulso de valores que permitan a cada individuo un desarrollo armónico, sano, pleno que asista al mejoramiento en las condiciones de vida y empoderando el respeto a los derechos de la niñez, adolescentes mujeres, discapacitados y adultos mayores.

DEPENDENCIA GENERAL: E00 AREA DE OPERACIÓN

DEPENDENCIA AUXILIAR: 312 Área de Servicios Jurídicos

NOMBRE DEL INDICADOR: Porcentaje de apoyos asistenciales otorgados a familias vulnerables.

FORMULA DEL CÁLCULO: (Número de apoyos para familias vulnerables entregados / Total de apoyos para familias vulnerables solicitados) *100

INTERPRETACIÓN: apoyos asistenciales otorgados a familias vulnerables.

DIMENSIÓN QUE ATENDE: Eficiencia

DESCRIPCIÓN DEL FACTOR DE COMPENSACIÓN: ASISTENCIA SOCIAL

AMBITO GEOGRAFICO: MUNICIPAL

COBERTURA: TODA LA POBLACION

LINEA BASE: 2022

Numero: NC 2

ESTRUCTURA DEL INDICADOR

FRECUENCIA DE MEDICIÓN: Trimestral

COMPORTAMIENTO DE LAS VARIABLES DURANTE EL TRIMESTRE: Abril-Junio

VARIABLE	UNIDAD DE MEDIDA	OPERACION	META ANUAL	AVANCE TRIMESTRAL			AVANCE ACUMULADO		
				Programado	Alcanzado	%	Programado	Alcanzado	%
Número de apoyos para familias vulnerables entregados	APYVOS	Sumable	4.00	1.00	25.00	100.00	2.00	50.00	100.00
Total de apoyos para familias vulnerables solicitados	APYVOS	Sumable	4.00	1.00	25.00	100.00	2.00	50.00	100.00

COMPORTAMIENTO DEL INDICADOR

DESCRIPCION DE LA META ANUAL

apoyos asistenciales otorgados a familias vulnerables.


META ANUAL	AVANCE TRIMESTRAL			AVANCE ACUMULADO		
	Programado	Alcanzado	EF%	Programado	Alcanzado	EF%
100.00	100.00	100.00	100.00	100.00	100.00	100.00
DESCRIPCION DE RESULTADOS Y JUSTIFICACION EN CASO DE VARIACION SUPERIOR A 10 % RESPECTO A LO PROGRAMADO FAVORABLE	VERDE	VERDE	VERDE	VERDE	VERDE	VERDE

TRIMESTRAL

DEPENDENCIA GENERAL

DEPENDENCIA AUXILIAR

E00 AREA DE OPERACIÓN
312 Área de Servicios Jurídicos



ESLABORO

VO. BO.

Paula Montes Vargas

C. GISEL VERGARA TREJOS

C. PAULA MONTES VARGAS

FECHA DE ELABORACION: 31/07/2023

Página 17 de 92



AL DIF DE NEXTLALPAN

PRM-06b FICHA TECNICA DE SEGUIMIENTO DE INDICADORES 2023 DE GESTIÓN O ESTRATEGICO

TIPO DE FICHA: OSFEM

PILAR DE DESARROLLO / EJE TRANSVERSAL: 1 Pilar 1: Social

TEMA DE DESARROLLO: Desarrollo humano incluyente, sin discriminación y libre de violencia

PROGRAMA PRESUPUESTARIO: 02060804 Desarrollo integral de la familia

PROYECTO PRESUPUESTARIO: 020608040102 Atención a víctimas por maltrato y abuso

OBJETIVO DEL PROGRAMA PRESUPUESTARIO: Engloba los proyectos orientados a fomentar la integración familiar, el respeto y el impulso de valores que permitan a cada individuo un desarrollo armónico, sano, pleno que asista al mejoramiento en las condiciones de vida y empoderando el respeto a los derechos de la niñez, adolescentes mujeres, discapacitados y adultos mayores.

DEPENDENCIA GENERAL: EDO AREA DE OPERACIÓN

DEPENDENCIA AUXILIAR: 312 Área de Servicios Jurídicos

NOMBRE DEL INDICADOR: Porcentaje de acciones para la restitución de derechos a víctimas de maltrato y abuso.

FÓRMULA DEL CÁLCULO: (Número de acciones realizadas para la restitución de derechos a víctimas de violencia y/o maltrato / Total de acciones programadas para la restitución de derechos a víctimas de violencia y/o maltrato) *100

INTERPRETACIÓN: acciones para la restitución de derechos a víctimas de maltrato y abuso.

DIMENSIÓN QUE ATIENDE: Eficiencia

DESCRIPCIÓN DEL FACTOR DE COMPARACIÓN: ASISTENCIA SOCIAL

AMBITO GEOGRAFICO: MUNICIPAL

COBERTURA: TODA LA POBLACION

LINEA BASE: 2022

Numero: NC 3

FRECUENCIA DE MEDICIÓN: Trimestral

COMPORTAMIENTO DE LAS VARIABLES DURANTE EL TRIMESTRE: Abril-Junio

VARIABLE	UNIDAD DE MEDIDA	OPERACION	META ANUAL		AVANCE TRIMESTRAL		AVANCE ACUMULADO	
			Programado	%	Programado	%	Programado	%
Número de acciones realizadas para la restitución de derechos a víctimas de violencia y/o maltrato	INFORMES	Sumable	1.00	25.00	1.00	100.00	2.00	50.00
	INFORMES	Sumable	1.00	25.00	1.00	100.00	2.00	50.00
Total de acciones programadas para la restitución de derechos a víctimas de violencia y/o maltrato	INFORMES	Sumable	4.00	100.00	4.00	100.00	2.00	50.00

COMPORTAMIENTO DEL INDICADOR
DESCRIPCION DE LA META ANUAL

META ANUAL	AVANCE TRIMESTRAL		AVANCE ACUMULADO		SEMAFORO
	Programado	Alcanzado	Programado	Alcanzado	
100.00	100.00	100.00	100.00	100.00	VERDE

DESCRIPCION DE RESULTADOS Y JUSTIFICACION EN CASO DE VARIACION SUPERIOR A 10% RESPECTO A LO PROGRAMADO FAVORABLE

EVALUACION DEL INDICADOR

TRIMESTRAL	AVANCE TRIMESTRAL	SEMAFORO	EF%	AVANCE ACUMULADO	SEMAFORO
TRIMESTRE: Abril-Junio	Programado	VERDE	100.00	Programado	VERDE
	Alcanzado	VERDE	100.00	Alcanzado	VERDE

Tesorería
ELABORO

Dirección
VO. BO.



C. PAULA MONTES VARGAS

C. GISEL VERGARA TREJO



AL DIF DE NEXTLALPAN

PrM-08b FICHA TECNICA DE SEGUIMIENTO DE INDICADORES 2023 DE GESTIÓN O ESTRATEGICO

TIPO DE FICHA: OSFEM

1 Pilar 1: Social
 Desarrollo humano incluyente, sin discriminación y libre de violencia
02060804 Desarrollo integral de la familia
 020608040102 Atención a víctimas por maltrato y abuso
 Engloba los proyectos orientados a fomentar la integración familiar, el respeto y el impulso de valores que permitan a cada individuo un desarrollo armónico, sano, pleno que asista al mejoramiento en las condiciones de vida y empoderando el respeto a los derechos de la niñez, adolescentes mujeres, discapacitados y adultos mayores.
 EDO-AREA DE OPERACIÓN
 312 Área de Servicios Jurídicos

ESTRUCTURA DEL INDICADOR
 Nombre de servicios jurídicos a familias en situación de vulnerabilidad otorgados.
 FÓRMULA DEL CÁLCULO:
 (Número de servicios jurídicos a familias en situación de vulnerabilidad brindados / Total de servicios jurídicos a familias en situación de vulnerabilidad programados) *100
 INTERPRETACIÓN:
 Eficiencia
 ASISTENCIA SOCIAL
 DIMENSIÓN QUE ATIENDE:
 ASISTENCIA SOCIAL
 DESCRIPCIÓN DEL FACTOR DE COMPARACIÓN:
 MUNICIPALIDAD
 AMBITO GEOGRAFICO:
 TODA LA POBLACION
 COBERTURA:
 LINEA BASE
 2022

Nombre: NC 4
 Frecuencia de medición: Trimestral

COMPORTAMIENTO DE LAS VARIABLES DURANTE EL TRIMESTRE: Abril-Junio

VARIABLE	UNIDAD DE MEDIDA	OPERACION	META ANUAL	AVANCE TRIMESTRAL		AVANCE ACUMULADO		
				Programado	%	Programado	%	
Número de servicios jurídicos a familias en situación de vulnerabilidad brindados	INFORME	Sumable	4.00	1.00	25.00	100.00	2.00	50.00
Total de servicios jurídicos a familias en situación de vulnerabilidad programados	INFORME	Sumable	4.00	1.00	25.00	100.00	2.00	50.00

COMPORTAMIENTO DEL INDICADOR
DESCRIPCIÓN DE LA META ANUAL

servicios jurídicos a familias en situación de vulnerabilidad otorgados.

META ANUAL	AVANCE TRIMESTRAL		AVANCE ACUMULADO		SEMAFORO
	Programado	Alcanzado	Programado	Alcanzado	
100.00	100.00	100.00	100.00	100.00	VERDE

DESCRIPCIÓN DE RESULTADOS Y JUSTIFICACIÓN EN CASO DE VARIACIÓN SUPERIOR A 10% RESPECTO A LO PROGRAMADO FAVORABLE

TRIMESTRAL
EVALUACION DEL INDICADOR

TRIMESTRAL
 DEPENDENCIA GENERAL:
 DEPENDENCIA AUXILIAR:
 EDO-AREA DE OPERACIÓN
 312 Área de Servicios Jurídicos



VO. BO.
 Paula Monte Vargay
 C. PAULA MONTES VARGAS

ELABORO
 GISEL VERGARA TREJO
 C. GISEL VERGARA TREJO



AL DIF DE NEXTLALPAN

PRM-06b FICHA TECNICA DE SEGUIMIENTO DE INDICADORES 2023 DE GESTIÓN O ESTRATEGICO

TIPO DE FICHA: OSFEM

PILAR DE DESARROLLO / EJE TRANSVERSAL: 1 Pilar 1: Social
TEMA DE DESARROLLO: Desarrollo humano incluyente, sin discriminación y libre de violencia
PROGRAMA PRESUPUESTARIO: 02069884 Desarrollo integral de la familia
PROYECTO PRESUPUESTARIO: 02069840102 Atención a víctimas por maltrato y abuso
OBJETIVO DEL PROGRAMA PRESUPUESTARIO: Engloba los proyectos orientados a fomentar la integración familiar, el respeto y el impulso de valores que permitan a cada individuo un desarrollo armónico, sano, pleno que asista al mejoramiento en las condiciones de vida y empoderando el respeto a los derechos de la niñez, adolescentes mujeres, discapacitados y adultos mayores.
DEPENDENCIA GENERAL: EDO AREA DE OPERACIÓN
DEPENDENCIA AUXILIAR: 312 Área de Servicios Jurídicos

NOMBRE DEL INDICADOR: Porcentaje de servicios psicológicos a familias en situación de vulnerabilidad otorgados.
FÓRMULA DEL CÁLCULO: (Número de servicios psicológicos a familias en situación de vulnerabilidad brindados / Total de servicios psicológicos a familias en situación de vulnerabilidad programados) *100
INTERPRETACIÓN: servicios psicológicos a familias en situación de vulnerabilidad otorgados.
DIMENSIÓN QUE ATIENDE: Eficiencia
DESCRIPCIÓN DEL FACTOR DE COMPARACIÓN: SERVICIOS JURIDICOS
AMBITO GEOGRAFICO: MUNICIPAL
COBERTURA: TODA LA POBLACION
LINEA BASE: 2022

Numero: NC 5
COMPORTAMIENTO DE LAS VARIABLES DURANTE EL TRIMESTRE: Abril-Junio
ESTRUCTURA DEL INDICADOR:
FRECUENCIA DE MEDICIÓN: Trimestral

VARIABLE	UNIDAD DE MEDIDA	OPERACION	META ANUAL	AVANCE TRIMESTRAL		AVANCE ACUMULADO			
				Programado	%	Programado	%		
Numero de servicios psicológicos a familias en situación de vulnerabilidad brindados	INFORME	Sumable	4.00	1.00	25.00	100.00	2.00	50.00	100.00
Total de servicios psicológicos a familias en situación de vulnerabilidad programados	INFORME	Sumable	4.00	1.00	25.00	100.00	2.00	50.00	100.00

DESCRIPCIÓN DE LA META ANUAL: servicios psicológicos a familias en situación de vulnerabilidad otorgados.
COMPORTAMIENTO DEL INDICADOR: TRIMESTRE: Abril-Junio

META ANUAL	AVANCE TRIMESTRAL		AVANCE ACUMULADO	
	Programado	Alcanzado	Programado	Alcanzado
100.00	100.00	100.00	100.00	100.00

DESCRIPCIÓN DE RESULTADOS Y JUSTIFICACIÓN EN CASO DE VARIACIÓN SUPERIOR A 10% RESPECTO A LO PROGRAMADO: FAVORABLE

TRIMESTRAL:
DEPENDENCIA GENERAL: EDO AREA DE OPERACIÓN
DEPENDENCIA AUXILIAR: 312 Área de Servicios Jurídicos



ELABORO: C. GISEL VERGARA TREJÓ

VO. BO.: C. PAULA MONTES VARGAS



1 Pilar 1: Social
TEMAS DE DESARROLLO / EJE TRANSVERSAL: Desarrollo humano incluyente, sin discriminación y libre de violencia
PROGRAMA PRESUPUESTARIO: 02060804 Desarrollo integral de la familia
PROYECTO PRESUPUESTARIO: 020608040102 Atención a víctimas por maltrato y abuso
OBJETIVO DEL PROGRAMA PRESUPUESTARIO: Engloba los proyectos orientados a fomentar la integración familiar, el respeto y el impulso de valores que permitan a cada individuo un desarrollo armónico, sano, pleno que asista al mejoramiento en las condiciones de vida y empoderando el respeto a los derechos de la niñez, adolescentes mujeres, discapacitados y adultos mayores.
DEPENDENCIA GENERAL: EDO AREA DE OPERACIÓN
DEPENDENCIA AUXILIAR: 312 Área de Servicios Jurídicos

ESTRUCTURA DEL INDICADOR
NOMBRE DEL INDICADOR: Promedio de participantes en talleres y/o pláticas dirigidas a familias vulnerables.
FÓRMULA DEL CÁLCULO: (Número de personas que asisten a los talleres y pláticas / Total de pláticas y talleres realizados)
INTERPRETACIÓN: Participantes en talleres y/o pláticas dirigidas a familias vulnerables.
DIMENSIÓN QUE ATIENDE: Eficiencia
DESCRIPCIÓN DEL FACTOR DE COMPARACIÓN: SERVICIOS JURIDICOS
AMBITO GEOGRAFICO: MUNICIPAL
COBERTURA: TODA LA POBLACION
LINEA BASE: 2022

Numero: NA 1.1

COMPORTAMIENTO DE LAS VARIABLES DURANTE EL TRIMESTRE: Abril-Junio

VARIABLE	UNIDAD DE MEDIDA	OPERACION	META ANUAL	AVANCE TRIMESTRAL		AVANCE ACUMULADO	
				Programado	% Alcanzado	Programado	% Alcanzado
Numero de personas que asisten a los talleres y pláticas	PADRON	Constante	1.00	1.00	100.00	1.00	100.00
Total de pláticas y talleres realizados	PADRON	Constante	1.00	1.00	100.00	1.00	100.00

COMPORTAMIENTO DEL INDICADOR
DESCRIPCION DE LA META ANUAL

TRIMESTRE: Abril-Junio

META ANUAL	AVANCE TRIMESTRAL		AVANCE ACUMULADO	
	Programado	Alcanzado	Programado	Alcanzado
1.00	1.00	1.00	1.00	1.00

DESCRIPCION DE RESULTADOS Y JUSTIFICACION EN CASO DE VARIACION SUPERIOR A 10% RESPECTO A LO PROGRAMADO

SEMAFORO	EF%	SEMAFORO	EF%
VERDE	100.00	VERDE	100.00

TRIMESTRAL
DEPENDENCIA GENERAL: EDO AREA DE OPERACIÓN
DEPENDENCIA AUXILIAR: 312 Área de Servicios Jurídicos



Tesorería
ELABORO
 C. GISEL VERGARA TREJO

Dirección
VO. BO.
 C. PAULA MONTES VARGAS



AL DIF DE NEXTLALPAN

PBRM-06b FICHA TECNICA DE SEGUIMIENTO DE INDICADORES 2023 DE GESTIÓN O ESTRATEGICO

TIPO DE FICHA: OSFEM

1 Pilar 1: Social

Desarrollo humano incluyente, sin discriminación y libre de violencia

020608040102 Desarrollo integral de la familia

Atención a víctimas por maltrato y abuso

Engloba los proyectos orientados a fomentar la integración familiar, el respeto y el impulso de valores que permitan a cada individuo un desarrollo armónico, sano, pleno que asista al mejoramiento en las condiciones de vida y empoderando el respeto a los derechos de la niñez, adolescentes mujeres, discapacitados y adultos mayores.

020608040103 Servicios jurídicos asistenciales a la familia

EBO AREA DE OPERACIÓN

312 Área de Servicios Jurídicos

ESTRUCTURA DEL INDICADOR

Porcentaje de asesorías jurídicas otorgadas.

FÓRMULA DEL CÁLCULO: (Número de asesorías jurídicas otorgadas / Total de asesorías jurídicas programadas) *100

Interpretación: asesorías jurídicas otorgadas.

Dimensión que atiende: Eficiencia

Descripción del factor de comparación: SERVICIOS JURIDICOS

Ámbito geográfico: MUNICIPAL

Cobertura: TODA LA POBLACION

Línea base: 2022

Frecuencia de medición: Trimestral

COMPORTEAMIENTO DEL INDICADOR

DESCRIPCIÓN DE LA META ANUAL

TRIMESTRE: Abril-Junio

VARIABLE	UNIDAD DE MEDIDA	OPERACION	META ANUAL	AVANCE TRIMESTRAL		AVANCE ACUMULADO	
				Programado	%	Programado	%
Número de asesorías jurídicas otorgadas	INFORME	Sumable	4.00	1.00	25.00	1.00	100.00
Total de asesorías jurídicas programadas	INFORME	Sumable	4.00	1.00	25.00	2.00	50.00

asesorías jurídicas otorgadas.

META ANUAL	AVANCE TRIMESTRAL		AVANCE ACUMULADO		SEMAFORO
	Programado	Alcanzado	Programado	Alcanzado	
100.00	100.00	100.00	100.00	200.00	VERDE

DESCRIPCIÓN DE RESULTADOS Y JUSTIFICACIÓN EN CASO DE VARIACIÓN SUPERIOR A 10% RESPECTO A LO PROGRAMADO FAVORABLE

TRIMESTRAL

DEPENDENCIA GENERAL: EBO AREA DE OPERACIÓN

DEPENDENCIA AUXILIAR: 312 Área de Servicios Jurídicos

Progreso y Desarrollo - 2022 - 2024

Tesorería

EVALUACION DEL INDICADOR



ELABORÓ

C. GISEL VERGARA TREJO

VO. BO.

C. PAULA MONTES VARGAS



PIAR DE DESARROLLO / EJE TRANSVERSAL: 1 Pilar 1: Social

TEMA DE DESARROLLO: Desarrollo humano incluyente, sin discriminación y libre de violencia

PROGRAMA PRESUPUESTARIO: 02060804 Desarrollo integral de la familia

PROYECTO PRESUPUESTARIO: 020608040102 Atención a víctimas por maltrato y abuso

OBJETIVO DEL PROGRAMA PRESUPUESTARIO: Engloba los proyectos orientados a fomentar la integración familiar, el respeto y el impulso de valores que permitan a cada individuo un desarrollo armónico, sano, pleno que asista al mejoramiento en las condiciones de vida y empoderando el respeto a los derechos de la niñez, adolescentes mujeres, discapacitados y adultos mayores.

DEPENDENCIA GENERAL: EDO AREA DE OPERACIÓN

DEPENDENCIA AUXILIAR: 312 Área de Servicios Jurídicos

NOMBRE DEL INDICADOR: Porcentaje de patrocinios jurídicos otorgados.

FÓRMULA DEL CÁLCULO: (Número de patrocinios jurídicos realizados / Total de patrocinios jurídicos programados) *100

INTERPRETACIÓN: patrocínios jurídicos otorgados.

DIMENSIÓN QUE ATIENDE: Eficiencia

DESCRIPCIÓN DEL FACTOR DE COMPARACIÓN: ASISTENCIA SOCIAL

ÁMBITO GEOGRÁFICO: MUNICIPAL

COBERTURA: TODA LA POBLACION

LÍNEA BASE: 2022

Numero: NA 1.3

FRECUENCIA DE MEDICIÓN: Trimestral

COMPORTAMIENTO DE LAS VARIABLES DURANTE EL TRIMESTRE: Abril-Junio

VARIABLE	UNIDAD DE MEDIDA	OPERACION	META ANUAL		AVANCE TRIMESTRAL		AVANCE ACUMULADO	
			Programado	Alcanzado	Programado	Alcanzado	Programado	Alcanzado
Numero de patrocinios jurídicos realizados	INFORME	Sumable	1.00	4.00	1.00	25.00	1.00	25.00
Total de patrocinios jurídicos programados	INFORME	Sumable	1.00	4.00	1.00	25.00	1.00	25.00

patrocínios jurídicos otorgados.

COMPORTAMIENTO DEL INDICADOR

DESCRIPCION DE LA META ANUAL

META ANUAL	TRIMESTRE: Abril-Junio			
	AVANCE TRIMESTRAL		AVANCE ACUMULADO	
100.00	Programado	Alcanzado	Programado	Alcanzado
100.00	100.00	100.00	100.00	100.00
DESCRIPCION DE RESULTADOS Y JUSTIFICACION EN CASO DE VARIACION SUPERIOR A 10% RESPECTO A LO PROGRAMADO FAVORABLE	EF%	SEMAFORO	EF%	SEMAFORO
	100.00	VERDE	100.00	VERDE

TRIMESTRAL

DEPENDENCIA GENERAL

DEPENDENCIA AUXILIAR

EDO AREA DE OPERACIÓN

312 Área de Servicios Jurídicos

Nextlalpan

-Progreso y Desarrollo- 2022 - 2024

Tesorería

ELABORÓ

[Signature]

EVALUACION DEL INDICADOR

Nextlalpan

-Progreso y Desarrollo- 2022 - 2024

Dirección

VO. BO.

[Signature]



AL DIF DE NEXTLALPAN

PbRm-08b FICHA TECNICA DE SEGUIMIENTO DE INDICADORES 2023 DE GESTIÓN O ESTRATEGICO

TIPO DE FICHA: OSFEM

PILAR DE DESARROLLO / EJE TRANSVERSAL: 1 Pilar 1: Social

TEMA DE DESARROLLO: Desarrollo humano incluyente, sin discriminación y libre de violencia

PROGRAMA PRESUPUESTARIO: 02060804 Desarrollo integral de la familia

PROYECTO PRESUPUESTARIO: 020608040102 Atención a víctimas por maltrato y abuso

OBJETIVO DEL PROGRAMA PRESUPUESTARIO: Engloba los proyectos orientados a fomentar la integración familiar, el respeto y el impulso de valores que permitan a cada individuo un desarrollo armónico, sano, pleno que asista al mejoramiento en las condiciones de vida y empoderando el respeto a los derechos de la niñez, adolescentes mujeres, discapacitados y adultos mayores.

DEPENDENCIA GENERAL: E00 AREA DE OPERACIÓN

DEPENDENCIA AUXILIAR: 312 Área de Servicios Jurídicos

NOMBRE DEL INDICADOR: Porcentaje de solicitudes beneficiadas con apoyos asistenciales.

FÓRMULA DEL CÁLCULO: (Número de solicitudes de apoyos asistenciales beneficiadas / Total de solicitudes de apoyos asistenciales recibidas) * 100

INTERPRETACIÓN: solicitudes beneficiadas con apoyos asistenciales.

DIMENSIÓN QUE ATIENDE: Eficiencia

DESCRIPCIÓN DEL FACTOR DE COMPARACIÓN: SERVICIOS JURIDICOS

AMBITO GEOGRAFICO: MUNICIPAL

COBERTURA: TODA LA POBALCION

LINEA BASE: 2022

Numero: NA 2.1

FRECUENCIA DE MEDICIÓN: Trimestral

COMPORTAMIENTO DE LAS VARIABLES DURANTE EL TRIMESTRE: Abril-Junio

VARIABLE	UNIDAD DE MEDIDA	OPERACION	META ANUAL	AVANCE TRIMESTRAL		AVANCE ACUMULADO			
				Programado	%	Programado	%		
Numero de solicitudes de apoyos asistenciales beneficiadas	PAIDRON	Sumable	4.00	1.00	25.00	100.00	2.00	50.00	100.00
Total de solicitudes de apoyos asistenciales recibidas	PAIDRON	Sumable	4.00	1.00	25.00	100.00	2.00	50.00	100.00

solicitudes beneficiadas con apoyos asistenciales.

COMPORTAMIENTO DEL INDICADOR

DESCRIPCION DE LA META ANUAL

META ANUAL	AVANCE TRIMESTRAL		AVANCE ACUMULADO		SEMAFORO
	Programado	Alcanzado	Programado	Alcanzado	
100.00	100.00	100.00	100.00	100.00	VERDE

DESCRIPCION DE RESULTADOS Y JUSTIFICACION EN CASO DE VARIACION SUPERIOR A ± 10 % RESPECTO A LO PROGRAMADO FAVORABLE

EVALUACION DEL INDICADOR



ELABORÓ

VO. BO.

C. GISEL VERGARA TRECO

C. PAULA MONTES VARGAS



AL DIF DE NEXTLALPAN

PBRm-086 FICHA TECNICA DE SEGUIMIENTO DE INDICADORES 2023 DE GESTIÓN O ESTRATEGICO

TIPO DE FICHA: OSFEM

1 Pilar 1: Social
Desarrollo humano incluyente, sin discriminación y libre de violencia
02060804 Desarrollo integral de la familia
020608040102 Atención a víctimas por maltrato y abuso
 Engloba los proyectos orientados a fomentar la integración familiar, el respeto y el impulso de valores que permitan a cada individuo un desarrollo armónico, sano, pleno que asista al mejoramiento en las condiciones de vida y empoderando el respeto a los derechos de la niñez, adolescentes mujeres, discapacitados y adultos mayores.
ED0 AREA DE OPERACIÓN
 312 Área de Servicios Jurídicos

ESTRUCTURA DEL INDICADOR
 Nombre del indicador: Porcentaje de denuncias por violencia y/o abuso atendidas.
 Fórmula del cálculo: (Número de denuncias por violencia y/o abuso confirmadas / Total de denuncias por maltrato y/o abuso recibidas) * 100
 Interpretación: denuncias por violencia y/o abuso atendidas.
 Dimensión que atiende: Eficiencia
 Descripción del factor de comparación: SERVICIOS JURIDICOS
 Ambito geográfico: MUNICIPAL
 Cobertura: TODA LA POBLACION
 Línea base: 2022

Numero: NA 3.1
 Frecuencia de medición: Trimestral

COMPORTAMIENTO DE LAS VARIABLES DURANTE EL TRIMESTRE: Abril-Junio

VARIABLE	UNIDAD DE MEDIDA	OPERACION	META ANUAL	AVANCE TRIMESTRAL		AVANCE ACUMULADO	
				Programado	%	Programado	%
Numero de denuncias por violencia y/o abuso confirmadas	REPORTES	Constante	1.00	100.00	1.00	100.00	1.00
Total de denuncias por maltrato y/o abuso recibidas	REPORTES	Constante	1.00	100.00	1.00	100.00	1.00

COMPORTAMIENTO DEL INDICADOR
DESCRIPCION DE LA META ANUAL

denuncias por violencia y/o abuso atendidas.

META ANUAL	TRIMESTRE: Abril-Junio			
	AVANCE TRIMESTRAL		AVANCE ACUMULADO	
Programado	Alcanzado	Programado	Alcanzado	SEMAFORO
100.00	100.00	100.00	100.00	VERDE

DESCRIPCION DE RESULTADOS Y JUSTIFICACION EN CASO DE VARIACION SUPERIOR A 10 % RESPECTO A LO PROGRAMADO FAVORABLE

TRIMESTRAL
 DEPENDENCIA GENERAL: ED0 AREA DE OPERACIÓN
 DEPENDENCIA AUXILIAR: 312 Área de Servicios Jurídicos

Tesorería
 Progreso y Desarrollo - 2022 - 2024

ELABORO
 C. GISEL VERGARA TREJO

EVALUACION DEL INDICADOR

Nxtlalpan
 Progreso y Desarrollo - 2022 - 2024
 Dirección

VO. BO.
 C. PAULA MONTES VARGAS



PILAR DE DESARROLLO / EJE TRANSVERSAL: 1 Pilar 1: Social

TEMA DE DESARROLLO: Desarrollo humano incluyente, sin discriminación y libre de violencia

PROGRAMA PRESUPUESTARIO: 02060804 Desarrollo integral de la familia

PROYECTO PRESUPUESTARIO: 020608040102 Atención a víctimas por maltrato y abuso

OBJETIVO DEL PROGRAMA PRESUPUESTARIO: Engloba los proyectos orientados a fomentar la integración familiar, el respeto y el impulso de valores que permitan a cada individuo un desarrollo armónico, sano, pleno que asista al mejoramiento en las condiciones de vida y empoderando el respeto a los derechos de la niñez, adolescentes mujeres, discapacitados y adultos mayores.

DEPENDENCIA GENERAL: EDO AREA DE OPERACIÓN

DEPENDENCIA AUXILIAR: 312 Área de Servicios Jurídicos

NOMBRE DEL INDICADOR: Porcentaje de visitas domiciliarias para constatar condiciones de vida de las víctimas confirmadas.

FÓRMULA DEL CÁLCULO: (Número de visitas domiciliarias realizadas para constatar condiciones de vida de las víctimas confirmadas / Total de visitas domiciliarias para constatar condiciones de vida de las víctimas programadas) *100

INTERPRETACIÓN: visitas domiciliarias para constatar condiciones de vida de las víctimas confirmadas.

DIMENSIÓN QUE ATIENDE: Eficiencia

DESCRIPCIÓN DEL FACTOR DE COMPARACIÓN: SERVICIOS JURIDICOS

AMBITO GEOGRAFICO: MUNICIPAL

COBERTURA: TODA LA POBLACION

LINEA BASE: 2022

Numero: NA 3.2

FRECUENCIA DE MEDICIÓN: Trimestral

COMPORTAMIENTO DE LAS VARIABLES DURANTE EL TRIMESTRE: Abr-Junio

VARIABLE	UNIDAD DE MEDIDA	OPERACION	META ANUAL	AVANCE TRIMESTRAL			AVANCE ACUMULADO		
				Programado	% Alcanzado	%	Programado	% Alcanzado	%
Número de visitas domiciliarias realizadas para constatar condiciones de vida de las víctimas confirmadas	INFORMES	Constante	1.00	1.00	100.00	1.00	100.00	1.00	100.00
	INFORMES	Constante	1.00	1.00	100.00	1.00	100.00	1.00	100.00

COMPORTAMIENTO DEL INDICADOR

DESCRIPCION DE LA META ANUAL

META ANUAL	TRIMESTRE: Abril-Junio			
	Programado	Alcanzado	SEMAFORO	AVANCE ACUMULADO
100.00	100.00	100.00	VERDE	100.00

DESCRIPCION DE RESULTADOS Y JUSTIFICACION EN CASO DE VARIACION SUPERIOR A 10 % RESPECTO A LO PROGRAMADO FAVORABLE

TRIMESTRAL

DEPENDENCIA GENERAL: EDO AREA DE OPERACIÓN

DEPENDENCIA AUXILIAR: 312 Área de Servicios Jurídicos

Tesorería

Programa y Desarrollo - 2023 - 2024

EVALUACION DEL INDICADOR

Nextlalpan

Programa y Desarrollo - 2023 - 2024

Dirección

ELABORO

C. GISEL VERGARA PUECO

VO. BO.

C. PAULA MONTES VARGAS



AL DIF DE NEXTLALPAN

PBRM-08b FICHA TECNICA DE SEGUIMIENTO DE INDICADORES 2023 DE GESTIÓN O ESTRATEGICO

TIPO DE FICHA: OSFEM

PILAR DE DESARROLLO / EJE TRANSVERSAL: 1 Pilar 1: Social
TEMA DE DESARROLLO: Desarrollo humano incluyente, sin discriminación y libre de violencia
PROGRAMA PRESUPUESTARIO: 02060904 Desarrollo integral de la familia
PROYECTO PRESUPUESTARIO: 020609040102 Atención a víctimas por maltrato y abuso
OBJETIVO DEL PROGRAMA PRESUPUESTARIO: Engloba los proyectos orientados a fomentar la integración familiar, el respeto y el impulso de valores que permitan a cada individuo un desarrollo armónico, sano, pleno que asista al mejoramiento en las condiciones de vida y empoderando el respeto a los derechos de la niñez, adolescentes mujeres, discapacitados y adultos mayores.
DEPENDENCIA GENERAL: E00 AREA DE OPERACIÓN
DEPENDENCIA AUXILIAR: 312 Área de Servicios Jurídicos

NOMBRE DEL INDICADOR: Porcentaje de consultas de seguimiento otorgadas a víctimas de maltrato y abuso.
FÓRMULA DEL CÁLCULO: (Consultas de seguimiento a denuncias confirmadas de violencia y/o abuso otorgadas / Consultas de seguimiento a denuncias confirmadas de violencia y/o abuso programadas) *100
INTERPRETACIÓN: consultas de seguimiento otorgadas a víctimas de maltrato y abuso.
DIMENSION QUE ATIENDE: EFICIENCIA
DESCRIPCIÓN DEL FACTOR DE COMPARACIÓN: SERVICIOS JURIDICOS
AMBITO GEOGRAFICO: MUNICIPAL
COBERTURA: TODA LA POBLACION
LINEA BASE: 2022

Numero: NA 3.3

COMPORTAMIENTO DE LAS VARIABLES DURANTE EL TRIMESTRE: Abril-Junio

VARIABLE	UNIDAD DE MEDIDA	OPERACION	META ANUAL		AVANCE TRIMESTRAL		AVANCE ACUMULADO	
			Informe	Sumable	Programado	% Alcanzado	Programado	% Alcanzado
Consultas de seguimiento a denuncias confirmadas de violencia y/o abuso otorgadas	INFORME	Sumable	4.00	4.00	1.00	25.00	1.00	50.00
Consultas de seguimiento a denuncias confirmadas de violencia y/o abuso programadas	INFORME	Sumable	4.00	4.00	1.00	25.00	1.00	50.00

COMPORTAMIENTO DEL INDICADOR
DESCRIPCION DE LA META ANUAL

META ANUAL	AVANCE TRIMESTRAL		AVANCE ACUMULADO	
	Programado	Alcanzado	Programado	Alcanzado
100.00	100.00	100.00	100.00	100.00

DESCRIPCION DE RESULTADOS Y JUSTIFICACION EN CASO DE VARIACION SUPERIOR A 10% RESPECTO A LO PROGRAMADO



TRIMESTRAL
DEPENDENCIA GENERAL: E00 AREA DE OPERACIÓN
DEPENDENCIA AUXILIAR: 312 Área de Servicios Jurídicos

ELABORÓ
YO. BO.
C. PAULA MONTES VARGAS

ELABORÓ
YO. BO.
C. GISEL VERGARA TREJO



AL DIF DE NEXTLALPAN

PdRm-08b FICHA TECNICA DE SEGUIMIENTO DE INDICADORES 2023 DE GESTIÓN O ESTRATEGICO

TIPO DE FICHA: OSFEM

1 Pilar 1: Social
 Desarrollo humano incluyente, sin discriminación y libre de violencia
02060804 Desarrollo integral de la familia
 020608040102 Atención a víctimas por maltrato y abuso
 Engloba los proyectos orientados a fomentar la integración familiar, el respeto y el impulso de valores que permitan a cada individuo un desarrollo armónico, sano, pleno que asista al mejoramiento en las condiciones de vida y empoderando el respeto a los derechos de la niñez, adolescentes mujeres, discapacitados y adultos mayores.
EO0 AREA DE OPERACIÓN
 312 Área de Servicios Jurídicos

ESTRUCTURA DEL INDICADOR
 Nombre del indicador: Porcentaje de asesorías jurídicas otorgadas.
 Fórmula del cálculo: (Número de asesorías jurídicas otorgadas / Total de asesorías jurídicas programadas) *100
 Interpretación: asesorías jurídicas otorgadas.
 Dimensión que atiende: Eficiencia
 Descripción del factor de comparación: SERVICIOS JURIDICOS
 Ambito geográfico: MUNICIPAL
 Cobertura: TODA LA POBLACION
 Línea base: 2023

Numero: NA 4.1
 Frecuencia de medición: Trimestral

COMPORTAMIENTO DE LAS VARIABLES DURANTE EL TRIMESTRE: Abril-Junio

VARIABLE	UNIDAD DE MEDIDA	OPERACION	META ANUAL	AVANCE TRIMESTRAL		AVANCE ACUMULADO	
				Programado	%	Programado	%
Numero de asesorías jurídicas otorgadas	INFORMES	Sumable	4.00	1.00	25.00	1.00	100.00
Total de asesorías jurídicas programadas	INFORMES	Sumable	4.00	1.00	25.00	1.00	100.00

COMPORTAMIENTO DEL INDICADOR
DESCRIPCION DE LA META ANUAL

META ANUAL	AVANCE TRIMESTRAL		AVANCE ACUMULADO	
	Programado	EF%	Programado	SEMAFORO
100.00	100.00	100.00	100.00	VERDE

DESCRIPCION DE RESULTADOS Y JUSTIFICACION EN CASO DE VARIACION SUPERIOR AL 10% RESPECTO A LO PROGRAMADO FAVORABLE

TRIMESTRAL
EVALUACION DEL INDICADOR

TRIMESTRAL
 E00 AREA DE OPERACION
 312 Área de Servicios Jurídicos



[Signature]
 EMBORO
 C. GISEL VERGARA TIBBO

VO. BO.
[Signature]
 C. PAULA MONTES VARGAS



AL DIF DE NEXTLALPAN



PRM-08b FICHA TECNICA DE SEGUIMIENTO DE INDICADORES 2023 DE GESTIÓN O ESTRATEGICO

TIPO DE FICHA: OSFEM

PILAR DE DESARROLLO / EJE TRANSVERSAL: 1 Pilar 1: Social

TEMA DE DESARROLLO: Desarrollo humano incluyente, sin discriminación y libre de violencia

PROGRAMA PRESUPUESTARIO: 02060804 Desarrollo Integral de la familia

PROYECTO PRESUPUESTARIO: 020608040102 Atención a víctimas por maltrato y abuso

OBJETIVO DEL PROGRAMA PRESUPUESTARIO: Engloba los proyectos orientados a fomentar la integración familiar, el respeto y el impulso de valores que permitan a cada individuo un desarrollo armónico, sano, pleno que asista al mejoramiento en las condiciones de vida y empoderando el respeto a los derechos de la niñez, adolescentes mujeres, discapacitados y adultos mayores.

DEPENDENCIA GENERAL: EDO AREA DE OPERACIÓN

DEPENDENCIA AUXILIAR: 312 Área de Servicios Jurídicos

NOMBRE DEL INDICADOR: ESTRUCTURA DEL INDICADOR

FÓRMULA DEL CÁLCULO: Porcentaje de consultas de apoyo psicológico otorgadas (Número de consultas de apoyo psicológico otorgadas / Total de consultas de apoyo psicológico programadas) *100

INTERPRETACIÓN: Eficiencia

DIMENSIÓN QUE ATIENDE: SERVICIOS JURIDICOS

DE COMPARACIÓN: MUNICIPAL

AMBITO GEOGRAFICO: TODA LA POBLACION

COBERTURA: 2022

LÍNEA BASE:

Numero: NA 5.1

020608040103 Servicios Jurídico asistenciales a la familia

FRECUENCIA DE MEDICIÓN: Trimestral

COMPORTAMIENTO DE LAS VARIABLES DURANTE EL TRIMESTRE: Abril-Junio

VARIABLE	UNIDAD DE MEDIDA	OPERACION	META ANUAL	AVANCE TRIMESTRAL		AVANCE ACUMULADO		
				Programado	%	Programado	%	
Número de consultas de apoyo psicológico otorgadas	INFORME	Sumable	4.00	1.00	25.00	100.00	2.00	50.00
Total de consultas de apoyo psicológico programadas	INFORME	Sumable	4.00	1.00	25.00	100.00	2.00	50.00

COMPORTAMIENTO DEL INDICADOR DESCRIPCION DE LA META ANUAL

META ANUAL	AVANCE TRIMESTRAL		AVANCE ACUMULADO		SEMAFORO
	Programado	Alcanzado	Programado	Alcanzado	
100.00	100.00	100.00	100.00	100.00	VERDE

DESCRIPCION DE RESULTADOS Y JUSTIFICACION EN CASO DE VARIACION SUPERIOR A 10 % RESPECTO A LO PROGRAMADO FAVORABLE



ELABORO

Paula Montes Vargas

C. GISEL VERGARA TRESO



AL DIF DE NEXTLALPAN

PBRm-086 FICHA TECNICA DE SEGUIMIENTO DE INDICADORES 2023 DE GESTIÓN O ESTRATEGICO

TIPO DE FICHA: OSFEM

PILAR DE DESARROLLO / EJE TRANSVERSAL: I Eje transversal I: Igualdad de Género

TEMA DE DESARROLLO: Cultura de igualdad y prevención de la violencia contra las mujeres

PROGRAMA PRESUPUESTARIO: 02060805 Igualdad de trato y oportunidades para la mujer y el hombre

PROYECTO PRESUPUESTARIO: 020608050101 Coordinación Institucional para la igualdad de género

OBJETIVO DEL PROGRAMA PRESUPUESTARIO: Engloba los proyectos para promover en todos los ámbitos sociales la igualdad sustantiva desde una perspectiva de género como una condición necesaria para el desarrollo integral de la sociedad, en igualdad de condiciones, oportunidades, derechos y obligaciones.

DEPENDENCIA GENERAL: E00 AREA DE OPERACIÓN

DEPENDENCIA AUXILIAR: 308 Área de Orientación Familiar, 309 Área de Servicios Educativos

NOMBRE DEL INDICADOR: Tasa de variación en el número de mujeres y hombres en edad productiva capacitados.

FÓRMULA DEL CÁLCULO: (Número de mujeres y hombres en edad productiva capacitados en el año actual / Número de mujeres y hombres en edad productiva capacitados en el año anterior) * 100

INTERPRETACIÓN: número de mujeres y hombres en edad productiva capacitados.

DIMENSIÓN QUE ATIENDE: Eficiencia

DESCRIPCIÓN DEL FACTOR DE COMPARACIÓN: ORIENTACION FAMILIAR

AMBITO GEOGRAFICO: MUNICIPAL

COBERTURA: TODA LA POBLACION

LINEA BASE: 2022

Numero: NC 1

FRECUENCIA DE MEDICIÓN: Semestral

COMPORTAMIENTO DE LAS VARIABLES DURANTE EL TRIMESTRE: Abril-Junio

VARIABLE	UNIDAD DE MEDIDA	OPERACION	META ANUAL		AVANCE TRIMESTRAL		AVANCE ACUMULADO	
			Programado	%	Programado	%	Programado	%
Número de mujeres y hombres en edad productiva capacitados en el año actual	INFORME	Sumable	2.00	50.00	1.00	100.00	1.00	50.00
Número de mujeres y hombres en edad productiva capacitados en el año anterior	INFORME	Sumable	2.00	50.00	1.00	100.00	1.00	100.00

COMPORTAMIENTO DEL INDICADOR

DESCRIPCION DE LA META ANUAL

META ANUAL	TRIMESTRE: Abril-Junio			
	AVANCE TRIMESTRAL		AVANCE ACUMULADO	
Programado	Alcanzado	Programado	Alcanzado	SEMAFORO
0.00	0.00	0.00	0.00	VERDE
DESCRIPCION DE RESULTADOS Y JUSTIFICACION EN CASO DE VARIACION SUPERIOR A 10 % RESPECTO A LO PROGRAMADO				
FAVORABLE				

SEMANAL

DEPENDENCIA GENERAL: E00 AREA DE OPERACIÓN

DEPENDENCIA AUXILIAR: 308 Área de Orientación Familiar, 309 Área de Servicios Educativos



Tesorería

ELABORO

C. GISEL VERGARA TREJO

VO. BO.

C. PAULA MONTES VARGAS



AL DIF DE NEXTLALPAN

PORM-08b FICHA TECNICA DE SEGUIMIENTO DE INDICADORES 2023 DE GESTIÓN O ESTRATEGICO

TIPO DE FICHA: OSFEM

PILAR DE DESARROLLO / EJE TRANSVERSAL: | Eje transversal 1: Igualdad de Género

TEMA DE DESARROLLO: Cultura de igualdad y prevención de la violencia contra las mujeres

PROGRAMA PRESUPUESTARIO: 02060905 Igualdad de trato y oportunidades para la mujer y el hombre

PROYECTO PRESUPUESTARIO: 020608050101 Coordinación Institucional para la igualdad de género

OBJETIVO DEL PROGRAMA PRESUPUESTARIO: Engloba los proyectos para promover en todos los ámbitos sociales la igualdad sustantiva desde una perspectiva de género como una condición necesaria para el desarrollo integral de la sociedad, en igualdad de condiciones, oportunidades, derechos y obligaciones.

DEPENDENCIA GENERAL: EDO AREA DE OPERACIÓN

DEPENDENCIA AUXILIAR: 308 Área de Orientación Familiar, 309 Área de Servicios Educativos

NOMBRE DEL INDICADOR: ESTRUCTURA DEL INDICADOR

FÓRMULA DEL CÁLCULO: Porcentaje de mujeres y padres trabajadores beneficiados con apoyos escolares para sus hijos.

INTERPRETACIÓN: (Número de Mujeres y padres trabajadores beneficiados con apoyos escolares para sus hijos / Total de mujeres y padres trabajadores que solicitan apoyo escolar para sus hijos) *100

DIMENSIÓN QUE ATIENDE: Eficiencia

DESCRIPCIÓN DEL FACTOR DE COMPARACIÓN: SERVICIOS EDUCATIVOS

ÁMBITO GEOGRÁFICO: MUNICIPAL

COBERTURA: TODA LA POBLACION

LÍNEA BASE: 2022

FRECUENCIA DE MEDICIÓN: Semestral

COMPORTAMIENTO DE LAS VARIABLES DURANTE EL TRIMESTRE: Abril-Junio

VARIABLE	UNIDAD DE MEDIDA	OPERACION	META ANUAL	AVANCE TRIMESTRAL		AVANCE ACUMULADO	
				Programado	%	Programado	%
Numero de Mujeres y padres trabajadores beneficiados con apoyos escolares para sus hijos	INFORME	Sumable	2.00	1.00	50.00	1.00	50.00
Total de mujeres y padres trabajadores que solicitan apoyo escolar para sus hijos	INFORME	Sumable	2.00	1.00	50.00	1.00	50.00

COMPORTAMIENTO DEL INDICADOR

DESCRIPCION DE LA META ANUAL

mujeres y padres trabajadores beneficiados con apoyos escolares para sus hijos.

META ANUAL	TRIMESTRE: Abril-Junio			
	Programado	SEMAFORO	Programado	SEMAFORO
100.00	100.00	VERDE	100.00	VERDE
DESCRIPCION DE RESULTADOS Y JUSTIFICACION EN CASO DE VARIACION SUPERIOR A 10 % RESPECTO A LO PROGRAMADO FAVORABLE	100.00	VERDE	100.00	VERDE



SEMESTRAL

DEPENDENCIA GENERAL: EDO AREA DE OPERACIÓN

DEPENDENCIA AUXILIAR: 308 Área de Orientación Familiar, 309 Área de Servicios Educativos

Tesorería

ELABORO: [Signature]

C. GISEL VERGARA TREJO

EVALUACION DEL INDICADOR

Nextlalpan

Dirección

VO. BO. [Signature]

C. PAULA MONTES VARGAS



...AL DIF DE NEXTLALPAN

P8m-08b FICHA TECNICA DE SEGUIMIENTO DE INDICADORES 2023 DE GESTIÓN O ESTRATEGICO

TIPO DE FICHA: OSFEM

PILAR DE DESARROLLO / EJE TRANSVERSAL: Eje transversal 1: Igualdad de Género

TEMA DE DESARROLLO: Cultura de igualdad y prevención de la violencia contra las mujeres

PROGRAMA PRESUPUESTARIO: 02060905 Igualdad de trato y oportunidades para la mujer y el hombre

PROYECTO PRESUPUESTARIO: 020609050101 Coordinación Institucional para la igualdad de género

OBJETIVO DEL PROGRAMA PRESUPUESTARIO: Engloba los proyectos para promover en todos los ámbitos sociales la igualdad sustantiva desde una perspectiva de género como una condición necesaria para el desarrollo integral de la sociedad, en igualdad de condiciones, oportunidades, derechos y obligaciones.

DEPENDENCIA GENERAL: EDO AREA DE OPERACIÓN

DEPENDENCIA AUXILIAR: 308 Área de Orientación Familiar, 309 Área de Servicios Educativos

NOMBRE DEL INDICADOR: Porcentaje de mujeres y hombres beneficiados a través de programas de cultura de igualdad.

FÓRMULA DEL CÁLCULO: (Número de mujeres y hombres beneficiados con programas de cultura de igualdad de género / Total de Mujeres y hombres del municipio) * 100

INTERPRETACIÓN: mujeres y hombres beneficiados a través de programas de cultura de igualdad.

DIMENSIÓN QUE ATIENDE: Eficiencia

DESCRIPCIÓN DEL FACTOR DE COMPARACIÓN: ORIENTACION FAMILIAR

AMBITO GEOGRAFICO: MUNICIPAL

COBERTURA: TODA LA POBLACION

LINEA BASE: 2022

Numero: NC 3

FRECUENCIA DE MEDICIÓN: Semestral

COMPORTAMIENTO DE LAS VARIABLES DURANTE EL TRIMESTRE: Abril-Junio

VARIABLE	UNIDAD DE MEDIDA	OPERACION	META ANUAL		AVANCE TRIMESTRAL		AVANCE ACUMULADO	
			Programado	%	Programado	%	Programado	%
Número de mujeres y hombres beneficiados con programas de cultura de igualdad de género	INFORME	Sumable	1.00	50.00	1.00	100.00	1.00	50.00
	INFORME	Sumable	1.00	50.00	1.00	100.00	1.00	50.00
Total de Mujeres y hombres del municipio	INFORME	Sumable	1.00	50.00	1.00	100.00	1.00	50.00
	INFORME	Sumable	1.00	50.00	1.00	100.00	1.00	50.00

COMPORTAMIENTO DEL INDICADOR
DESCRIPCION DE LA META ANUAL

mujeres y hombres beneficiados a través de programas de cultura de igualdad.

META ANUAL	AVANCE TRIMESTRAL		AVANCE ACUMULADO	
	Programado	Alcanzado	Programado	Alcanzado
100.00	100.00	100.00	100.00	100.00

TRIMESTRE: Abril-Junio

SEMÁFORO: VERDE

SEMESTRAL

DEPENDENCIA GENERAL: EDO AREA DE OPERACIÓN

DEPENDENCIA AUXILIAR: 308 Área de Orientación Familiar, 309 Área de Servicios Educativos



C. GISEL VERGARA TREJO

C. PAULA MONTES VARGAS



AL DIF DE NEXTLALPAN

PILAR DE DESARROLLO / EJE TRANSVERSAL:
Eje transversal I: Igualdad de Género

TEMA DE DESARROLLO:
Cultura de igualdad y prevención de la violencia contra las mujeres

PROGRAMA PRESUPUESTARIO:
02060805 Igualdad de trato y oportunidades para la mujer y el hombre

PROYECTO PRESUPUESTARIO:
020608050101 Coordinación Institucional para la igualdad de género

OBJETIVO DEL PROGRAMA PRESUPUESTARIO:
Engloba los proyectos para promover en todos los ámbitos sociales la igualdad sustantiva desde una perspectiva de género como una condición necesaria para el desarrollo integral de la sociedad, en igualdad de condiciones, oportunidades, derechos y obligaciones.

DEPENDENCIA GENERAL:
EEO AREA DE OPERACION

DEPENDENCIA AUXILIAR:
308 Área de Orientación Familiar, 309 Área de Servicios Educativos

P8Rm-08b FICHA TECNICA DE SEGUIMIENTO DE INDICADORES 2023 DE GESTION O ESTRATEGICO

TIPO DE FICHA: OSFEM

NOMBRE DEL INDICADOR: Porcentaje de mujeres y hombres capacitados en áreas productivas.

FÓRMULA DEL CÁLCULO: (Número de mujeres y hombres que recibieron capacitación para el trabajo / Total de mujeres y hombres asistentes a los cursos de capacitación para el trabajo impartidos por el municipio) * 100

INTERPRETACION: mujeres y hombres capacitados en áreas productivas.

DIMENSION QUE ATIENDE: Eficiencia

DESCRIPCION DEL FACTOR DE COMPARACION: ORIENTACION FAMILIAR

AMBITO GEOGRAFICO: MUNICIPAL

COBERTURA: TODA LA POBLACION

LINEA BASE: 2022

FRECUENCIA DE MEDICIÓN: Trimestral

Numero: NA 1.1

COMPORTAMIENTO DE LAS VARIABLES DURANTE EL TRIMESTRE: Abril-Junio

VARIABLE	UNIDAD DE MEDIDA		META ANUAL	AVANCE TRIMESTRAL		AVANCE ACUMULADO	
	INFORME	OPERACION		Programado	%	Programado	%
Número de mujeres y hombres que recibieron capacitación para el trabajo	Constante	Constante	1,00	100,00	1,00	100,00	1,00
Total de mujeres y hombres asistentes a los cursos de capacitación para el trabajo impartidos por el municipio	Constante	Constante	1,00	100,00	1,00	100,00	1,00

mujeres y hombres capacitados en áreas productivas.

COMPORTAMIENTO DEL INDICADOR

DESCRIPCION DE LA META ANUAL

META ANUAL	TRIMESTRE: Abril-Junio			
	Programado	Alcanzado	SEMAFORO	AVANCE ACUMULADO
100,00	100,00	100,00	VERDE	100,00

DESCRIPCION DE RESULTADOS Y JUSTIFICACION EN CASO DE VARIACION SUPERIOR A 10 % RESPECTO A LO PROGRAMADO

TRIMESTRAL

DEPENDENCIA GENERAL

DEPENDENCIA AUXILIAR

EEO AREA DE OPERACION

308 Área de Orientación Familiar, 309 Área de Servicios Educativos

Tesorería

LABORO

C. GISEL VERGARA TRESO

EVALUACION DEL INDICADOR

Dirección

VO. BO.

Paula Montes Vargas

C. PAULA MONTES VARGAS



PRM-08b FICHA TECNICA DE SEGUIMIENTO DE INDICADORES 2023 DE GESTIÓN O ESTRATEGICO

PLAR DE DESARROLLO / EJE TRANSVERSAL: I Eje transversal I: Igualdad de Género

TEMA DE DESARROLLO: Cultura de igualdad y prevención de la violencia contra las mujeres

PROGRAMA PRESUPUESTARIO: 02060805 Igualdad de trato y oportunidades para la mujer y el hombre

PROYECTO PRESUPUESTARIO: 020608050101 Coordinación Institucional para la igualdad de género

OBJETIVO DEL PROGRAMA PRESUPUESTARIO: Engloba los proyectos para promover en todos los ámbitos sociales la igualdad sustantiva desde una perspectiva de género como una condición necesaria para el desarrollo integral de la sociedad, en igualdad de condiciones, oportunidades, derechos y obligaciones.

DEPENDENCIA GENERAL: E00 ÁREA DE OPERACIÓN

DEPENDENCIA AUXILIAR: 308 Área de Orientación Familiar, 309 Área de Servicios Educativos

NOMBRE DEL INDICADOR: Estructura del indicador

FÓRMULA DEL CÁLCULO: $\frac{\text{Mujeres y hombres colocados en el mercado laboral mediante la bolsa de trabajo}}{\text{Total de Mujeres y hombres inscritos en la bolsa de trabajo}} * 100$

INTERPRETACIÓN: mujeres y hombres colocados en el mercado laboral mediante la bolsa de trabajo.

DIMENSIÓN QUE ATIENDE: Eficiencia

DESCRIPCIÓN DEL FACTOR DE COMPARACIÓN: ORIENTACIÓN FAMILIAR

ÁMBITO GEOGRÁFICO: MUNICIPAL

COBERTURA: TODA LA POBLACION

LÍNEA BASE: 2022

Numero: NA 1.2

TIPO DE FICHA: OSFEM

020608050103 Atención social y educativa para hijos de madres y padres trabajadores

Alcance social y educativo para hijos de madres y padres trabajadores

en igualdad de condiciones, oportunidades, derechos y obligaciones.

308 Área de Orientación Familiar, 309 Área de Servicios Educativos

Porcentaje de mujeres y hombres colocados en el mercado laboral mediante la bolsa de trabajo.

(Mujeres y hombres colocados en el mercado laboral mediante la bolsa de trabajo / Total de Mujeres y hombres inscritos en la bolsa de trabajo) * 100

mujeres y hombres colocados en el mercado laboral mediante la bolsa de trabajo.

Eficiencia

ORIENTACIÓN FAMILIAR

MUNICIPAL

TODA LA POBLACION

2022

Numero: NA 1.2

VARIABLE	UNIDAD DE MEDIDA	OPERACION	META ANUAL	AVANCE TRIMESTRAL		AVANCE ACUMULADO	
				Programado	%	Programado	%
Mujeres y hombres colocados en el mercado laboral mediante la bolsa de trabajo	INFORME	Sumable	4.00	1.00	25.00	1.00	50.00
Total de Mujeres y hombres inscritos en la bolsa de trabajo	INFORME	Sumable	4.00	1.00	25.00	1.00	50.00

COMPORTAMIENTO DE LAS VARIABLES DURANTE EL TRIMESTRE: Abril-Junio

DESCRIPCIÓN DE LA META ANUAL

Mujeres y hombres colocados en el mercado laboral mediante la bolsa de trabajo.

META ANUAL	AVANCE TRIMESTRAL				AVANCE ACUMULADO	
	Programado	Alcanzado	EF%	SEMAFORO	Programado	Alcanzado
100.00	100.00	100.00	100.00	VERDE	100.00	100.00

DESCRIPCIÓN DE RESULTADOS Y JUSTIFICACIÓN EN CASO DE VARIACIÓN SUPERIOR A 10 % RESPECTO A LO PROGRAMADO

EVALUACION DEL INDICADOR

TRIMESTRAL

DEPENDENCIA GENERAL: E00 ÁREA DE OPERACIÓN

DEPENDENCIA AUXILIAR: 308 Área de Orientación Familiar, 309 Área de Servicios Educativos

308 Área de Orientación Familiar, 309 Área de Servicios Educativos

- Progreso y Desarrollo - 2022 - 2024

Tesorería

ELABORO

C. GISEL VERGARA TREJOS



VO. BO. Paula Monts Vargas

C. PAULA MONTES VARGAS



SECRETARÍA DE EDUCACIÓN PÚBLICA

SECRETARÍA DE EDUCACIÓN PÚBLICA

SECRETARÍA DE EDUCACIÓN PÚBLICA

SECRETARÍA DE EDUCACIÓN PÚBLICA

PILAR DE DESARROLLO / EJE TRANSVERSAL:
Eje transversal: Igualdad de Género

TEMA DE DESARROLLO:
Cultura de igualdad y prevención de la violencia contra las mujeres

PROGRAMA PRESUPUESTARIO:
02040405 Igualdad de trato y oportunidades para la mujer y el hombre

PROYECTO PRESUPUESTARIO:
020608050101 Coordinación Institucional para la igualdad de género

OBJETIVO DEL PROGRAMA PRESUPUESTARIO:
Engloba los proyectos para promover en todos los ámbitos sociales la igualdad sustantiva desde una perspectiva de género como una condición necesaria para el desarrollo integral de la sociedad, en igualdad de condiciones, oportunidades, derechos y obligaciones.

DEPENDENCIA GENERAL:
E00 AREA DE OPERACIÓN

DEPENDENCIA AUXILIAR:
308 Área de Orientación Familiar, 309 Área de Servicios Educativos

TIPO DE FICHA: OSFEM

020608050103 Atención social y educativa para hijos de madres y padres trabajadores

NOMBRE DEL INDICADOR:
Porcentaje de solicitudes de apoyos escolares para hijos de mujeres y hombres trabajadores atendidas.

FÓRMULA DEL CÁLCULO:
(Número de solicitudes de apoyos escolares para hijos de mujeres y hombres trabajadores atendidos / Total de solicitudes de apoyos escolares para hijos de mujeres y hombres trabajadores recibidos) * 100

INTERPRETACIÓN:
apoyos escolares para hijos de mujeres y hombres trabajadores atendidas.

DIMENSIÓN QUE ATIENDE:
Eficiencia

DESCRIPCIÓN DEL FACTOR DE COMPARACIÓN:
SERVICIOS EDUCATIVOS

AMBITO GEOGRAFICO:
MUNICIPAL

COBERTURA:
TODLA POBALCION

LÍNEA BASE:
2022

ESTRUCTURA DEL INDICADOR

FRECUENCIA DE MEDICIÓN: Trimestral

Numero: NA 2.1

COMPORTAMIENTO DE LAS VARIABLES DURANTE EL TRIMESTRE: Abril-Junio

VARIABLE	UNIDAD DE MEDIDA		OPERACION	META ANUAL	AVANCE TRIMESTRAL		AVANCE ACUMULADO		
	INFORME	INFORME			Programado	%	Programado	%	
Número de solicitudes de apoyos escolares para hijos de mujeres y hombres trabajadores atendidos	100.00	100.00	Sumable	4.00	1.00	25.00	100.00	2.00	50.00
	100.00	100.00	Sumable	4.00	1.00	25.00	100.00	2.00	100.00

COMPORTAMIENTO DEL INDICADOR

DESCRIPCIÓN DE LA META ANUAL

TRIMESTRE: Abril-Junio		AVANCE ACUMULADO	
Programado	SEMAFORO	Alcanzado	SEMAFORO
100.00	VERDE	100.00	VERDE

apoyos escolares para hijos de mujeres y hombres trabajadores atendidas.

COMPORTAMIENTO DEL INDICADOR

META ANUAL	AVANCE TRIMESTRAL		AVANCE ACUMULADO	
	Programado	SEMAFORO	Alcanzado	SEMAFORO
100.00	100.00	VERDE	100.00	VERDE

TRIMESTRE: Abril-Junio		AVANCE ACUMULADO	
Programado	SEMAFORO	Alcanzado	SEMAFORO
100.00	VERDE	100.00	VERDE

DESCRIPCIÓN DE RESULTADOS Y JUSTIFICACIÓN EN CASO DE VARIACIÓN SUPERIOR A 10% RESPECTO A LO PROGRAMADO FAVORABLE


EVALUACION DEL INDICADOR

TRIMESTRAL

DEPENDENCIA GENERAL:
E00 AREA DE OPERACIÓN

DEPENDENCIA AUXILIAR:
308 Área de Orientación Familiar, 309 Área de Servicios Educativos

OSFEM



Tesorería

ELABORO

C. GISEL VERGARA TREJO

Nextlalpan

Progreso y Desarrollo - 2022 - 2024

Dirección

VO. BO.

C. PAULA MONTES VARGAS



AL DIF DE NEXTLALPAN

P8Rm-08b FICHA TECNICA DE SEGUIMIENTO DE INDICADORES 2023 DE GESTIÓN O ESTRATEGICO

TIPO DE FICHA: OSFEM

PILAR DE DESARROLLO / EJE TRANSVERSAL: Eje transversal: Igualdad de Género

TEMA DE DESARROLLO: Cultura de igualdad y prevención de la violencia contra las mujeres

PROGRAMA PRESUPUESTARIO: 02508005 Igualdad de trato y oportunidades para la mujer y el hombre

PROYECTO PRESUPUESTARIO: 020608050101 Coordinación Institucional para la igualdad de género

OBJETIVO DEL PROGRAMA PRESUPUESTARIO: Engloba los proyectos para promover en todos los ámbitos sociales la igualdad sustantiva desde una perspectiva de género como una condición necesaria para el desarrollo integral de la sociedad, en igualdad de condiciones, oportunidades, derechos y obligaciones.

DEPENDENCIA GENERAL: EDO AREA DE OPERACIÓN

DEPENDENCIA AUXILIAR: 308 Área de Orientación Familiar, 309 Área de Servicios Educativos

NOMBRE DEL INDICADOR: Estructura del indicador

FÓRMULA DEL CÁLCULO: Porcentaje de eventos en materia de género realizados.

INTERPRETACIÓN: (Eventos en materia de género realizados / Eventos en materia de género programados) * 100

DIMENSIÓN QUE ATIENDE: Eficiencia

DESCRIPCIÓN DEL FACTOR DE COMPARACIÓN: ORIENTACION FAMILIAR

AMBITO GEOGRAFICO: MUNICIPAL

COBERTURA: TODA LA POBLACION

LINEA BASE: 2022

FRECUENCIA DE MEDICIÓN: Trimestral

Numero: NA 3.1

COMPORTAMIENTO DE LAS VARIABLES DURANTE EL TRIMESTRE: Abril-Junio

VARIABLE	UNIDAD DE MEDIDA	OPERACION	META ANUAL	AVANCE TRIMESTRAL		AVANCE ACUMULADO	
				Programado	% Alcanzado	Programado	% Alcanzado
Eventos en materia de género realizados	INFORME	Sumable	4.00	1.00	100.00	2.00	50.00
Eventos en materia de género programados	INFORME	Sumable	4.00	1.00	100.00	2.00	100.00

COMPORTAMIENTO DEL INDICADOR

eventos en materia de género realizados.

META ANUAL		AVANCE TRIMESTRAL		AVANCE ACUMULADO	
Programado	Alcanzado	Programado	Alcanzado	Programado	Alcanzado
100.00	100.00	100.00	100.00	100.00	100.00

DESCRIPCIÓN DE RESULTADOS Y JUSTIFICACION EN CASO DE VARIACION SUPERIOR A 10 % RESPECTO A LO PROGRAMADO


TRIMESTRE: Abril-Junio

SEMAFORO: VERDE

TRIMESTRAL

DEPENDENCIA GENERAL: EDO AREA DE OPERACIÓN

DEPENDENCIA AUXILIAR: 308 Área de Orientación Familiar, 309 Área de Servicios Educativos



Tesorería

ELABORÓ

C. GISEL VERGARA TREJO

EVALUACION DEL INDICADOR



Dirección

VO. BO. Paula Montés Vargas

C. PAULA MONTES VARGAS



AL DIF DE NEXTLALPAN

P8Rm-08b FICHA TECNICA DE SEGUIMIENTO DE INDICADORES 2023 DE GESTIÓN O ESTRATEGICO

TIPO DE FICHA: OSFEM

PILAR DE DESARROLLO / EJE TRANSVERSAL:

I Eje transversal I: Igualdad de Género

TEMA DE DESARROLLO:

Cultura de igualdad y prevención de la violencia contra las mujeres

PROGRAMA PRESUPUESTARIO:

02060805 Igualdad de trato y oportunidades para la mujer y el hombre

PROYECTO PRESUPUESTARIO:

020608050101 Coordinación Institucional para la igualdad de género

OBJETIVO DEL PROGRAMA PRESUPUESTARIO:

Enjilba los proyectos para promover en todos los ámbitos sociales la igualdad sustantiva desde una perspectiva de género como una condición necesaria para el desarrollo integral de la sociedad, en igualdad de condiciones, oportunidades, derechos y obligaciones.

DEPENDENCIA GENERAL:

EOO AREA DE OPERACION

DEPENDENCIA AUXILIAR:

308 Área de Orientación Familiar, 309 Área de Servicios Educativos

NOMBRE DEL INDICADOR:

ESTRUCTURA DEL INDICADOR

Porcentaje de pláticas con perspectiva de género realizadas.

FÓRMULA DEL CÁLCULO:

(Pláticas con perspectiva de género realizadas/Pláticas con perspectiva de género programadas) *100

INTERPRETACIÓN:

pláticas con perspectiva de género realizadas.

DIMENSIÓN QUE ATIENDE:

Eficiencia

DESCRIPCIÓN DEL FACTOR DE COMPARACIÓN:

ORIENTACION FAMILIAR

AMBITO GEOGRAFICO:

MUNICIPAL

COBERTURA:

TODA LA POBLACION

LINEA BASE

2022

Numero: NA 3.2

FRECUENCIA DE MEDICIÓN: Trimestral

COMPORTAMIENTO DE LAS VARIABLES DURANTE EL TRIMESTRE: Abril-Junio

VARIABLE	UNIDAD DE MEDIDA	OPERACION	META ANUAL	AVANCE TRIMESTRAL		AVANCE ACUMULADO	
				Programado	%	Programado	%
Pláticas con perspectiva de género realizadas	INFORME	Sumable	4.00	1.00	25.00	1.00	50.00
Pláticas con perspectiva de género programadas	INFORME	Sumable	4.00	1.00	25.00	1.00	50.00

pláticas con perspectiva de género realizadas.

COMPORTAMIENTO DEL INDICADOR
DESCRIPCION DE LA META ANUAL

META ANUAL	AVANCE TRIMESTRAL		AVANCE ACUMULADO		SEMAFORO
	Programado	Alcanzado	Programado	Alcanzado	
100.00	100.00	100.00	100.00	100.00	VERDE

DESCRIPCION DE RESULTADOR Y JUSTIFICACION EN CASO DE VARIACION SUPERIOR A 10 % RESPECTO A LO PROGRAMADO FAVORABLE

TRIMESTRAL

DEPENDENCIA GENERAL:

EOO AREA DE OPERACION

DEPENDENCIA AUXILIAR:

308 Área de Orientación Familiar, 309 Área de Servicios Educativos



ELABORÓ

[Signature]

C. GISEL VERGARA TREJO

VO. BO.

[Signature]

C. PAULA MONTES VARGAS