



## ESTADO ANALITICO DE INGRESOS

NEXTLALPAN 0118

DEL 1 DE ENERO AL 31 DE DICIEMBRE DE 2021

RUBRO DE INGRESOS	INGRESO					DIFERENCIA
	ESTIMADO	AMPLIACIONES Y REDUCCIONES	MODIFICADO	DEVENGADO	RECAUDADO	
Impuestos	20,438,032.26	23,975,181.46	44,413,213.72	43,419,892.37	43,419,892.37	-993,321.35
Cuotas y Aportaciones de Seguridad Social	0.00	0.00	0.00	0.00	0.00	0.00
Contribuciones de Mejoras	389,388.50	200.00	389,588.50	256,645.00	256,645.00	-132,953.50
Derechos	2,725,190.12	4,770,747.47	7,495,937.59	7,276,384.44	7,276,384.44	-219,553.15
Productos	159,885.40	480,618.42	640,503.82	526,186.26	526,186.26	-114,317.56
Aprovechamientos	510,817.09	155,434.05	666,251.14	267,760.05	267,760.05	-398,491.09
Ingresos por Ventas de Bienes, Prestación de Servicios y Otros Ingresos	10,680,029.45	669,057.43	11,349,086.88	669,057.43	669,057.43	-10,680,029.45
Participaciones, Aportaciones, Convenios, Incentivos Derivados de la Colaboración Fiscal y Fondos Distintos de Aportaciones	131,938,548.18	4,397,438.20	136,335,986.38	133,825,658.96	133,825,658.96	-2,510,327.42
Transferencias, Asignaciones, Subsidios y Subvenciones, y Pensiones y Jubilaciones	0.00	0.00	0.00	0.00	0.00	0.00
Ingresos Derivados de Financiamientos	0.00	0.00	0.00	0.00	0.00	0.00
<b>TOTAL</b>	<b>166,841,901.00</b>	<b>34,448,677.03</b>	<b>201,290,578.03</b>	<b>186,241,584.51</b>	<b>186,241,584.51</b>	
				<b>Ingresos Excedentes</b>		<b>0.00</b>





ESTADO ANALITICO DE INGRESOS



NEXTLALPAN 0118

DEL 1 DE ENERO AL 31 DE DICIEMBRE DE 2021

ESTADO ANALITICO DE INGRESOS POR FUENTE DE FINANCIAMIENTO	INGRESO					DIFERENCIA
	ESTIMADO	AMPLIACIONES Y REDUCCIONES	MODIFICADO	DEVENGADO	RECAUDADO	
Ingresos del Poder Ejecutivo Federal o Estatal y de los Municipios	156,161,871.55	33,779,619.60	189,941,491.15	185,572,527.08	185,572,527.08	-4,368,964.07
Impuestos	20,438,032.26	23,975,181.46	44,413,213.72	43,419,892.37	43,419,892.37	-993,321.35
Cuotas y Aportaciones de Seguridad Social	0.00	0.00	0.00	0.00	0.00	0.00
Contribuciones de Mejoras	389,398.50	200.00	389,598.50	256,645.00	256,645.00	-132,953.50
Derechos	2,725,190.12	4,770,747.47	7,495,937.59	7,276,384.44	7,276,384.44	-219,553.15
Productos	159,885.40	480,618.42	640,503.82	526,186.26	526,186.26	-114,317.56
Aprovechamientos	510,817.09	155,434.05	666,251.14	267,760.05	267,760.05	-398,491.09
Participaciones, Aportaciones, Convenios, Incentivos Derivados de la Colaboración Fiscal y Fondos Distintos de Aportaciones	131,938,548.18	4,397,438.20	136,335,986.38	133,825,658.96	133,825,658.96	-2,510,327.42
Transferencias, Asignaciones, Subsidios y Subvenciones, y Pensiones y Jubilaciones	0.00	0.00	0.00	0.00	0.00	0.00
Ingresos de los Entes Públicos de los Poderes Legislativo y Judicial, de los Organos Autónomos y del Sector Paraestatal o Paramunicipal, así como de las Empresas Productivas del Estado	10,680,029.45	669,057.43	11,349,086.88	669,057.43	669,057.43	-10,680,029.45
Cuotas y Aportaciones de Seguridad Social	0.00	0.00	0.00	0.00	0.00	0.00
Productos	0.00	0.00	0.00	0.00	0.00	0.00
Ingresos por Ventas de Bienes, Prestación de Servicios y Otros Ingresos	10,680,029.45	669,057.43	11,349,086.88	669,057.43	669,057.43	-10,680,029.45
Transferencias, Asignaciones, Subsidios y Subvenciones, y Pensiones y Jubilaciones	0.00	0.00	0.00	0.00	0.00	0.00
Ingresos Derivados de Financiamientos	0.00	0.00	0.00	0.00	0.00	0.00
Ingresos Derivados de Financiamientos	0.00	0.00	0.00	0.00	0.00	0.00
<b>TOTAL</b>	<b>166,841,901.00</b>	<b>34,448,677.03</b>	<b>201,290,578.03</b>	<b>186,241,584.51</b>	<b>186,241,584.51</b>	
				Ingresos Excedentes		0.00

"Bajo protesta de decir verdad declaramos que los Estados Financieros y sus notas son razonablemente correctos y son responsabilidad del emisor"

  
 PRESIDENTE  
 C. ELIZABETH MENDOZA PEREZ  


  
 TESORERA  
 C. NORMA ANGÉLICA NOGUEZA TORRES  


CONTRALOR  
 CARLOS EDUARDO ENCISO AGUILAR  
