



SISTEMA DE COORDINACION HACENDARIA DEL ESTADO DE MEXICO CON SUS MUNICIPIOS
GUIA METODOLOGICA PARA EL SEGUIMIENTO Y EVALUACION DEL PLAN DE DESARROLLO MUNICIPAL VIGENTE
SEGUIMIENTO Y EVALUACION DEL PRESUPUESTO BASADO EN RESULTADOS MUNICIPAL

PbRM-10c ESTADO COMPARATIVO PRESUPUESTAL DE EGRESOS

DEL 1 DE ENERO AL 30 DE JUNIO DE 2021

ENTE PUBLICO		NEXTLALPAN					0118	
CUENTA	CONCEPTO	PRESUPUESTO AUTORIZADO	PRESUPUESTO DEL MES		PRESUPUESTO ACUM. AL MES		VARIACION	
			MODIFICADO	EJERCIDO	MODIFICADO	EJERCIDO	ABSOLUTA	%
1000	SERVICIOS PERSONALES	61,655,942.56	4,709,672.23	4,085,219.34	27,676,850.20	26,082,554.99	1,594,295.21	5.76
1100	REMUNERACIONES AL PERSONAL DE CARÁCTER PERMANENTE	41,393,149.92	3,449,429.16	3,062,019.43	20,696,574.96	18,267,172.03	2,429,402.93	11.74
1110	Dietas	3,097,864.56	258,155.38	258,155.38	1,548,932.28	1,528,360.14	20,572.14	1.33
1111	Dietas	3,097,864.56	258,155.38	258,155.38	1,548,932.28	1,528,360.14	20,572.14	1.33
1130	Sueldos base al personal permanente	38,295,285.36	3,191,273.78	2,803,864.05	19,147,642.68	16,738,811.89	2,408,830.79	12.58
1131	Sueldo base	38,295,285.36	3,191,273.78	2,803,864.05	19,147,642.68	16,738,811.89	2,408,830.79	12.58
1300	REMUNERACIONES ADICIONALES Y ESPECIALES	12,281,089.50	503,148.46	466,798.52	3,018,890.76	2,781,873.24	237,017.52	7.85
1320	Primas de vacaciones, dominical y gratificación de fin de año	6,243,307.98	0.00	0.00	0.00	0.00	0.00	0
1321	Prima vacacional	693,700.91	0.00	0.00	0.00	0.00	0.00	0
1322	Aguinaldo	5,549,607.07	0.00	0.00	0.00	0.00	0.00	0
1340	Compensaciones	6,037,781.52	503,148.46	466,798.52	3,018,890.76	2,781,873.24	237,017.52	7.85
1341	Compensación	115,976.64	9,664.72	0.00	57,988.32	0.00	57,988.32	100.00
1345	Gratificación	574,556.88	47,879.74	51,901.52	287,278.44	308,446.92	-21,168.48	-7.37
1346	Gratificación por convenio	5,347,248.00	445,604.00	414,897.00	2,673,624.00	2,473,426.32	200,197.68	7.49
1400	SEGURIDAD SOCIAL	5,586,241.64	468,932.61	433,981.39	2,772,645.98	2,736,586.79	36,059.19	1.30
1410	Aportaciones de seguridad social	5,586,241.64	468,932.61	433,981.39	2,772,645.98	2,736,586.79	36,059.19	1.30
1412	Aportaciones de servicio de salud	2,170,038.92	181,345.12	168,354.85	1,081,968.20	1,061,606.96	20,361.24	1.88
1413	Aportaciones al sistema solidario de reparto	1,612,838.42	134,825.12	127,201.44	803,887.70	802,103.03	1,784.67	0.22
1414	Aportaciones del sistema de capitalización individual	391,218.59	32,706.33	59,859.50	194,980.61	377,460.24	-182,479.63	-93.59
1415	Aportaciones para financiar los gastos generales de administración del I	190,193.55	15,899.22	41,153.41	94,798.23	259,503.94	-164,705.71	-173.74
1416	Aportaciones para riesgo de trabajo	1,221,952.16	104,156.82	37,412.19	597,011.24	235,912.62	361,098.62	60.48
1500	OTRA PRESTACIONES SOCIALES Y ECONOMICAS	2,395,461.50	288,162.00	122,420.00	1,188,738.50	2,296,922.93	-1,108,184.43	-93.22
1520	Indemnizaciones	740,421.50	150,242.00	0.00	361,218.50	1,558,662.93	-1,197,444.43	-331.50
1522	Liquidaciones por indemnizaciones, por sueldos y salarios caídos	740,421.50	150,242.00	0.00	361,218.50	1,558,662.93	-1,197,444.43	-331.50
1550	Apoyos a la capacitación de los servidores públicos	1,655,040.00	137,920.00	122,420.00	827,520.00	738,260.00	89,260.00	10.79
1551	Becas institucionales	1,655,040.00	137,920.00	122,420.00	827,520.00	738,260.00	89,260.00	10.79
2000	MATERIALES Y SUMINISTROS	14,487,218.22	1,124,125.12	1,466,207.88	6,387,968.78	8,013,295.32	-1,625,326.54	-25.44
2100	MATERIALES DE ADMINISTRACION, EMISION DE DOCUMENTOS Y ARTICULOS OFICIALE	1,170,763.65	121,209.07	88,843.40	670,854.29	781,464.84	-110,610.55	-16.49
2110	Materiales, útiles y equipos menores de oficina	849,302.08	108,333.07	34,368.41	560,621.65	328,155.19	234,466.46	41.82
2111	Materiales y útiles de oficina	849,302.08	108,333.07	34,368.41	560,621.65	328,155.19	234,466.46	41.82
2140	Materiales útiles y equipos menores de tecnologías de la información y c	321,461.57	12,876.00	8,936.04	110,232.64	201,430.52	-91,197.88	-82.73



SISTEMA DE COORDINACION HACENDARIA DEL ESTADO DE MEXICO CON SUS MUNICIPIOS
GUIA METODOLOGICA PARA EL SEGUIMIENTO Y EVALUACION DEL PLAN DE DESARROLLO MUNICIPAL VIGENTE
SEGUIMIENTO Y EVALUACION DEL PRESUPUESTO BASADO EN RESULTADOS MUNICIPAL

PbRM-10c	ESTADO COMPARATIVO PRESUPUESTAL DE EGRESOS
----------	--

DEL 1 DE ENERO AL 30 DE JUNIO DE 2021

ENTE PUBLICO		NEXTLALPAN	PRESUPUESTO DEL MES		PRESUPUESTO ACUM. AL MES		VARIACION	
CUENTA	CONCEPTO	PRESUPUESTO AUTORIZADO	MODIFICADO	EJERCIDO	MODIFICADO	EJERCIDO	ABSOLUTA	%
2141	Materiales y útiles para el procesamiento en equipos y bienes informáticos	321,461.57	12,876.00	8,936.04	110,232.64	201,430.52	-91,197.88	-82.73
2160	Material de limpieza	0.00	0.00	45,538.95	0.00	253,879.13	-253,879.13	?
2161	Material y enseres de limpieza	0.00	0.00	45,538.95	0.00	253,879.13	-253,879.13	?
2400	MATERIALES Y ARTICULOS DE CONSTRUCCION Y DE REPARACION	670,122.59	0.00	31,316.12	38,601.32	140,465.17	-101,863.85	-263.89
2420	Cemento y productos de concreto	571,538.28	0.00	10,532.38	0.00	38,304.95	-38,304.95	?
2421	Cemento y productos de concreto	571,538.28	0.00	10,532.38	0.00	38,304.95	-38,304.95	?
2460	Material eléctrico y electrónico	68,371.93	0.00	18,876.26	31,580.68	70,114.55	-38,533.87	-122.02
2461	Material eléctrico y electrónico	68,371.93	0.00	18,876.26	31,580.68	70,114.55	-38,533.87	-122.02
2480	Materiales complementarios	30,212.38	0.00	1,907.48	7,020.64	32,045.67	-25,025.03	-356.45
2481	Materiales complementarios	25,554.38	0.00	1,907.48	7,020.64	5,365.67	1,654.97	23.57
2482	Material de señalización	4,658.00	0.00	0.00	0.00	26,680.00	-26,680.00	?
2500	PRODUCTOS QUIMICOS, FARMACEUTICOS Y DE LABORATORIO	172,761.48	84,098.84	16,263.20	99,966.84	85,390.50	14,576.34	14.58
2520	Fertilizantes, pesticidas y otros agroquímicos	15,868.00	0.00	0.00	15,868.00	0.00	15,868.00	100.00
2521	Plaguicidas, abonos y fertilizantes	15,868.00	0.00	0.00	15,868.00	0.00	15,868.00	100.00
2540	Materiales, accesorios y suministros médicos	156,893.48	84,098.84	16,263.20	84,098.84	85,390.50	-1,291.66	-1.54
2541	Materiales, accesorios y suministros médicos	156,893.48	84,098.84	16,263.20	84,098.84	85,390.50	-1,291.66	-1.54
2600	COMBUSTIBLES, LUBRICANTES Y ADITIVOS	10,773,662.51	737,241.06	1,319,462.87	5,162,323.83	6,589,713.28	-1,427,389.45	-27.65
2610	Combustibles, lubricantes y aditivos	10,773,662.51	737,241.06	1,319,462.87	5,162,323.83	6,589,713.28	-1,427,389.45	-27.65
2611	Combustibles, lubricantes y aditivos	10,773,662.51	737,241.06	1,319,462.87	5,162,323.83	6,589,713.28	-1,427,389.45	-27.65
2700	VESTUARIO, BLANCOS, PRENDAS DE PROTECCION Y ARTICULOS DEPORTIVOS	614,944.12	65,536.52	0.00	73,888.52	266,187.52	-192,299.00	-260.26
2710	Vestuario y uniformes	0.00	0.00	0.00	0.00	40,634.80	-40,634.80	?
2711	Vestuario y uniformes	0.00	0.00	0.00	0.00	40,634.80	-40,634.80	?
2720	Prendas de seguridad y protección personal	614,944.12	65,536.52	0.00	73,888.52	225,552.72	-151,664.20	-205.26
2721	Prendas de seguridad y protección personal	614,944.12	65,536.52	0.00	73,888.52	225,552.72	-151,664.20	-205.26
2800	MATERIALES Y SUMINISTROS PARA SEGURIDAD	10,850.00	0.00	0.00	0.00	0.00	0.00	0
2820	Materiales de Seguridad Pública.	10,850.00	0.00	0.00	0.00	0.00	0.00	0
2821	Material de Seguridad Pública.	10,850.00	0.00	0.00	0.00	0.00	0.00	0
2900	HERRAMIENTAS, REFACCIONES Y ACCESORIOS MENORES	1,074,113.87	116,039.63	10,322.29	342,333.98	150,074.01	192,259.97	56.16
2910	Herramientas menores	223,959.01	1,070.63	2,267.71	47,328.02	92,650.09	-45,322.07	-95.76
2911	Refacciones, accesorios y herramientas	223,959.01	1,070.63	2,267.71	47,328.02	92,650.09	-45,322.07	-95.76
2990	Refacciones y accesorios menores otros bienes muebles	850,154.86	114,969.00	8,054.58	295,005.96	57,423.92	237,582.04	80.53
2992	Otros enseres	850,154.86	114,969.00	8,054.58	295,005.96	57,423.92	237,582.04	80.53



SISTEMA DE COORDINACION HACENDARIA DEL ESTADO DE MEXICO CON SUS MUNICIPIOS
GUIA METODOLOGICA PARA EL SEGUIMIENTO Y EVALUACION DEL PLAN DE DESARROLLO MUNICIPAL VIGENTE
SEGUIMIENTO Y EVALUACION DEL PRESUPUESTO BASADO EN RESULTADOS MUNICIPAL

PbRM-10c	ESTADO COMPARATIVO PRESUPUESTAL DE EGRESOS
----------	--

DEL 1 DE ENERO AL 30 DE JUNIO DE 2021

ENTE PUBLICO		NEXTLALPAN					0118	
CUENTA	CONCEPTO	PRESUPUESTO AUTORIZADO	PRESUPUESTO DEL MES		PRESUPUESTO ACUM. AL MES		VARIACION	
			MODIFICADO	EJERCIDO	MODIFICADO	EJERCIDO	ABSOLUTA	%
3000	SERVICIOS GENERALES	19,382,761.82	1,307,941.02	3,849,747.74	10,584,041.96	11,335,691.80	-751,649.84	-7.10
3100	SERVICIOS BASICOS	5,604,536.08	629,369.63	195,846.15	2,683,223.61	1,143,483.02	1,539,740.59	57.38
3110	Energía eléctrica	3,875,615.45	344,057.45	190,777.44	1,811,270.75	1,112,894.18	698,376.57	38.56
3111	Servicio de energía eléctrica	3,875,615.45	344,057.45	190,777.44	1,811,270.75	1,112,894.18	698,376.57	38.56
3130	Agua	1,650,000.00	275,000.00	0.00	825,000.00	0.00	825,000.00	100.00
3131	Servicio de agua	1,650,000.00	275,000.00	0.00	825,000.00	0.00	825,000.00	100.00
3140	Telefonía tradicional	78,920.63	10,312.18	5,068.71	46,952.86	30,588.84	16,364.02	34.85
3141	Servicio de telefonía convencional	78,920.63	10,312.18	5,068.71	46,952.86	30,588.84	16,364.02	34.85
3200	SERVICIOS DE ARRENDAMIENTO	6,018,456.19	210,208.00	2,332,573.68	4,325,646.11	3,558,718.18	766,927.93	17.73
3210	Arrendamiento de terrenos	0.00	0.00	34,000.00	0.00	91,124.50	-91,124.50	?
3211	Arrendamiento de terrenos	0.00	0.00	34,000.00	0.00	91,124.50	-91,124.50	?
3230	Arrendamiento de mobiliario y equipo de administración, educacional y re	173,536.00	10,208.00	5,568.00	112,288.00	56,608.00	55,680.00	49.59
3231	Arrendamiento de equipo y bienes informáticos	173,536.00	10,208.00	5,568.00	112,288.00	56,608.00	55,680.00	49.59
3250	Arrendamiento de equipo de transporte	13,920.00	0.00	13,920.00	13,920.00	13,920.00	0.00	0.00
3251	Arrendamiento de vehículos	13,920.00	0.00	13,920.00	13,920.00	13,920.00	0.00	0.00
3260	Arrendamiento de maquinaria, otros equipos y herramientas	5,831,000.19	200,000.00	2,264,237.68	4,199,438.11	3,382,217.68	817,220.43	19.46
3261	Arrendamiento de maquinaria y equipo	5,831,000.19	200,000.00	2,264,237.68	4,199,438.11	3,382,217.68	817,220.43	19.46
3270	Arrendamiento de activos intangibles	0.00	0.00	14,848.00	0.00	14,848.00	-14,848.00	?
3271	Arrendamiento de activos intangibles	0.00	0.00	14,848.00	0.00	14,848.00	-14,848.00	?
3300	SERVICIOS PROFESIONALES, CIENTIFICOS, TECNICOS Y OTROS SERVICIOS	1,196,504.15	93,814.81	12,500.55	430,074.05	532,352.98	-102,278.93	-23.78
3310	Servicios legales, de contabilidad, auditoría y relacionados	248,057.72	70,356.11	0.00	70,356.11	0.00	70,356.11	100.00
3311	Asesorías asociadas a convenios o acuerdos	248,057.72	70,356.11	0.00	70,356.11	0.00	70,356.11	100.00
3320	Servicios de diseño, arquitectura, ingeniería y actividades relacionadas	16,581.00	16,581.00	4,977.00	16,581.00	4,977.00	11,604.00	69.98
3321	Servicios estadísticos y geográficos	16,581.00	16,581.00	4,977.00	16,581.00	4,977.00	11,604.00	69.98
3330	Servicios de consultoría administrativa, procesos, técnica y en tecnolog	79,978.16	0.00	0.00	56,112.32	56,382.20	-269.88	-0.48
3331	Servicios informáticos	79,978.16	0.00	0.00	56,112.32	56,382.20	-269.88	-0.48
3340	Servicios de capacitación	747,357.95	6,877.70	7,523.55	221,975.30	402,994.20	-181,018.90	-81.55
3341	Capacitación	747,357.95	6,877.70	7,523.55	221,975.30	402,994.20	-181,018.90	-81.55
3360	Servicios de apoyo administrativo, traducción, fotocopiado e impresión	104,529.32	0.00	0.00	65,049.32	67,999.58	-2,950.26	-4.54
3362	Impresiones de documentos oficiales para la prestación de servicios publ	104,529.32	0.00	0.00	65,049.32	67,999.58	-2,950.26	-4.54



SISTEMA DE COORDINACION HACENDARIA DEL ESTADO DE MEXICO CON SUS MUNICIPIOS
GUIA METODOLOGICA PARA EL SEGUIMIENTO Y EVALUACION DEL PLAN DE DESARROLLO MUNICIPAL VIGENTE
SEGUIMIENTO Y EVALUACION DEL PRESUPUESTO BASADO EN RESULTADOS MUNICIPAL

PbRM-10c	ESTADO COMPARATIVO PRESUPUESTAL DE EGRESOS
----------	--

DEL 1 DE ENERO AL 30 DE JUNIO DE 2021

ENTE PUBLICO		NEXTLALPAN					0118	
CUENTA	CONCEPTO	PRESUPUESTO AUTORIZADO	PRESUPUESTO DEL MES		PRESUPUESTO ACUM. AL MES		VARIACION	
			MODIFICADO	EJERCIDO	MODIFICADO	EJERCIDO	ABSOLUTA	%
3400	SERVICIOS FINANCIEROS, BANCARIOS Y COMERCIALES	876,670.44	75,151.95	55,102.09	479,381.03	823,073.66	-343,692.63	-71.70
3410	Servicios financieros y bancarios	842,093.11	75,151.95	55,102.09	444,803.70	346,350.92	98,452.78	22.13
3411	Servicios bancarios y financieros	842,093.11	75,151.95	55,102.09	444,803.70	346,350.92	98,452.78	22.13
3450	Seguro de bienes patrimoniales	34,577.33	0.00	0.00	34,577.33	47,522.74	-12,945.41	-37.44
3451	Seguros y fianzas	34,577.33	0.00	0.00	34,577.33	47,522.74	-12,945.41	-37.44
3460	Almacenaje, envase y embalaje	0.00	0.00	0.00	0.00	429,200.00	-429,200.00	?
3461	Almacenaje, embalaje y envase	0.00	0.00	0.00	0.00	429,200.00	-429,200.00	?
3500	SERVICIOS DE INSTALACION, REPARACION, MANTENIMIENTO Y CONSERVACION	2,937,905.16	171,239.77	766,369.86	943,274.48	2,238,840.19	-1,295,565.71	-137.35
3510	Conservación y mantenimiento menor de inmuebles	701,181.68	88,881.73	591,654.14	346,449.60	731,400.80	-384,951.20	-111.11
3511	Reparación y mantenimiento de inmuebles	701,181.68	88,881.73	591,654.14	346,449.60	731,400.80	-384,951.20	-111.11
3530	Instalación, reparación y mantenimiento de equipo de computo y tecnología	225,486.60	16,396.60	18,618.00	89,430.20	106,331.40	-16,901.20	-18.90
3531	Reparación, instalación y mantenimiento de bienes informáticos, microfil	225,486.60	16,396.60	18,618.00	89,430.20	106,331.40	-16,901.20	-18.90
3550	Reparación y mantenimiento de equipo de transporte	798,488.47	53,595.84	156,097.72	352,331.39	1,095,581.38	-743,249.99	-210.95
3551	Reparación y mantenimiento de vehículos terrestres, aéreos y lacustres	798,488.47	53,595.84	156,097.72	352,331.39	1,095,581.38	-743,249.99	-210.95
3570	Instalación, reparación y mantenimiento de maquinaria, otros equipos y h	545,578.41	1,989.40	0.00	44,972.59	295,526.83	-250,554.24	-557.13
3571	Reparación, instalación y mantenimiento de maquinaria, equipo industrial	545,578.41	1,989.40	0.00	44,972.59	295,526.83	-250,554.24	-557.13
3580	Servicios de limpieza y manejo de desechos	277,473.80	0.00	0.00	99,714.50	9,999.78	89,714.72	89.97
3581	Servicios de lavandería, limpieza e higiene	277,473.80	0.00	0.00	99,714.50	9,999.78	89,714.72	89.97
3590	Servicios de jardinería y fumigación	389,696.20	10,376.20	0.00	10,376.20	0.00	10,376.20	100.00
3591	Servicios de fumigación	389,696.20	10,376.20	0.00	10,376.20	0.00	10,376.20	100.00
3600	SERVICIOS DE COMUNICACIÓN SOCIAL Y PUBLICIDAD	401,515.11	0.00	21,008.18	319,316.00	1,257,024.90	-937,708.90	-293.66
3610	Difusión por radio, televisión y otros medios de mensajes sobre programa	330,755.11	0.00	21,008.18	319,316.00	1,257,024.90	-937,708.90	-293.66
3611	Gastos de publicidad y propaganda	0.00	0.00	0.00	0.00	189,962.76	-189,962.76	?
3612	Publicaciones oficiales y de información en general para difusión	330,755.11	0.00	21,008.18	319,316.00	1,067,062.14	-747,746.14	-234.17
3620	Difusión por radio, televisión y otros medios de mensajes comerciales pa	70,760.00	0.00	0.00	0.00	0.00	0.00	0
3621	Gastos de publicidad en materia comercial	70,760.00	0.00	0.00	0.00	0.00	0.00	0
3700	SERVICIOS DE TRASLADO Y VIATICOS	267,219.93	13,645.87	36,037.31	164,797.15	246,221.15	-81,424.00	-49.41
3720	Pasajes terrestres	267,219.93	13,645.87	36,037.31	164,797.15	246,221.15	-81,424.00	-49.41
3721	Gastos de traslado por vía terrestre	267,219.93	13,645.87	36,037.31	164,797.15	246,221.15	-81,424.00	-49.41



SISTEMA DE COORDINACION HACENDARIA DEL ESTADO DE MEXICO CON SUS MUNICIPIOS
GUIA METODOLOGICA PARA EL SEGUIMIENTO Y EVALUACION DEL PLAN DE DESARROLLO MUNICIPAL VIGENTE
SEGUIMIENTO Y EVALUACION DEL PRESUPUESTO BASADO EN RESULTADOS MUNICIPAL

PbRM-10c ESTADO COMPARATIVO PRESUPUESTAL DE EGRESOS

DEL 1 DE ENERO AL 30 DE JUNIO DE 2021

ENTE PUBLICO		NEXTLALPAN					0118	
CUENTA	CONCEPTO	PRESUPUESTO AUTORIZADO	PRESUPUESTO DEL MES		PRESUPUESTO ACUM. AL MES		VARIACION	
			MODIFICADO	EJERCIDO	MODIFICADO	EJERCIDO	ABSOLUTA	%
3800	SERVICIOS OFICIALES	294,320.45	6,230.99	328,928.92	199,552.42	630,394.72	-430,842.30	-215.90
3820	Gastos de orden social y cultural	136,816.04	0.00	245,166.00	89,451.84	461,638.40	-372,186.56	-416.07
3821	Gastos de ceremonias oficiales y de orden social	136,816.04	0.00	245,166.00	89,451.84	461,638.40	-372,186.56	-416.07
3830	Congresos y convenciones	60,910.00	5,076.00	5,330.00	30,456.00	31,980.00	-1,524.00	-5.00
3831	Congresos y convenciones	60,910.00	5,076.00	5,330.00	30,456.00	31,980.00	-1,524.00	-5.00
3850	Gastos de representación	96,594.41	1,154.99	78,432.92	79,644.58	136,776.32	-57,131.74	-71.73
3851	Gastos de representación	96,594.41	1,154.99	78,432.92	79,644.58	136,776.32	-57,131.74	-71.73
3900	OTROS SERVICIOS GENERALES	1,785,634.31	108,280.00	101,381.00	1,038,777.11	905,583.00	133,194.11	12.82
3920	Impuestos y derechos	16,437.31	0.00	8,212.00	5,452.11	8,212.00	-2,759.89	-50.62
3922	Otros impuestos y derechos	16,437.31	0.00	8,212.00	5,452.11	8,212.00	-2,759.89	-50.62
3980	Impuesto sobre nóminas y otros que se deriven de una relación laboral	1,429,617.00	108,280.00	93,169.00	810,605.00	776,151.00	34,454.00	4.25
3982	Impuesto sobre erogaciones por remuneraciones al trabajo personal.	1,429,617.00	108,280.00	93,169.00	810,605.00	776,151.00	34,454.00	4.25
3990	Otros servicios generales	339,580.00	0.00	0.00	222,720.00	121,220.00	101,500.00	45.57
3993	Estudios y análisis clínicos	339,580.00	0.00	0.00	222,720.00	121,220.00	101,500.00	45.57
4000	TRANSFERENCIAS, ASIGNACIONES, SUBSIDIOS Y OTRAS AYUDAS	35,541,326.34	895,995.38	1,307,523.03	17,252,618.76	14,429,641.24	2,822,977.52	16.36
4300	SUBSIDIOS Y SUBVENCIONES	10,779,073.81	689,827.78	390,362.47	4,989,995.54	4,936,162.36	53,833.18	1.08
4380	Subsidios a entidades federativas y municipios	9,698,369.19	686,392.22	311,000.00	4,118,353.32	3,706,077.05	412,276.27	10.01
4383	Subsidios y apoyos	9,698,369.19	686,392.22	311,000.00	4,118,353.32	3,706,077.05	412,276.27	10.01
4390	Otros subsidios	1,080,704.62	3,435.56	79,362.47	871,642.22	1,230,085.31	-358,443.09	-41.12
4391	Subsidios por carga fiscal	1,080,704.62	3,435.56	79,362.47	871,642.22	1,230,085.31	-358,443.09	-41.12
4400	AYUDAS SOCIALES	24,762,252.53	206,167.60	917,160.56	12,262,623.22	9,493,478.88	2,769,144.34	22.58
4410	Ayudas sociales a personas	24,762,252.53	206,167.60	917,160.56	12,262,623.22	9,493,478.88	2,769,144.34	22.58
4411	Cooperaciones y ayudas	6,753,838.13	206,167.60	917,160.56	5,131,959.36	3,493,478.88	1,638,480.48	31.93
4412	Despensas	18,008,414.40	0.00	0.00	7,130,663.86	6,000,000.00	1,130,663.86	15.86
5000	BIENES MUEBLES, INMUEBLES E INTANGIBLES	834,388.61	82,414.63	10,440.00	214,683.71	1,910,441.42	-1,695,757.71	-789.89
5100	MOBILIARIO Y EQUIPO DE ADMINISTRACION	369,463.61	82,414.63	0.00	214,683.71	300,979.82	-86,296.11	-40.20
5110	Muebles de oficina y estantería	68,440.00	0.00	0.00	14,848.00	29,712.66	-14,864.66	-100.11
5111	Muebles y enseres	68,440.00	0.00	0.00	14,848.00	29,712.66	-14,864.66	-100.11
5150	Equipo de computo y de tecnología de la información	301,023.61	82,414.63	0.00	199,835.71	271,267.16	-71,431.45	-35.75
5151	Bienes informáticos	301,023.61	82,414.63	0.00	199,835.71	271,267.16	-71,431.45	-35.75
5300	EQUIPO E INSTRUMENTAL MEDICO Y DE LABORATORIO	0.00	0.00	0.00	0.00	504,600.00	-504,600.00	?
5310	Equipo medico y de laboratorio	0.00	0.00	0.00	0.00	504,600.00	-504,600.00	?


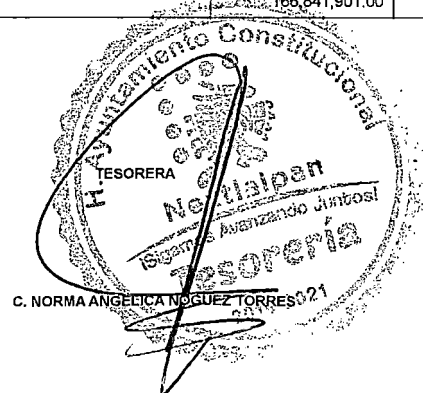



SISTEMA DE COORDINACION HACENDARIA DEL ESTADO DE MEXICO CON SUS MUNICIPIOS
GUIA METODOLOGICA PARA EL SEGUIMIENTO Y EVALUACION DEL PLAN DE DESARROLLO MUNICIPAL VIGENTE
SEGUIMIENTO Y EVALUACION DEL PRESUPUESTO BASADO EN RESULTADOS MUNICIPAL

PbRM-10c ESTADO COMPARATIVO PRESUPUESTAL DE EGRESOS

DEL 1 DE ENERO AL 30 DE JUNIO DE 2021

ENTE PUBLICO		NEXTLALPAN					0118	
CUENTA	CONCEPTO	PRESUPUESTO AUTORIZADO	PRESUPUESTO DEL MES		PRESUPUESTO ACUM. AL MES		VARIACION	
			MODIFICADO	EJERCIDO	MODIFICADO	EJERCIDO	ABSOLUTA	%
5311	Equipo medico y de laboratorio	0.00	0.00	0.00	0.00	504,600.00	-504,600.00	?
5400	VEHICULOS Y EQUIPO DE TRANSPORTE	464,925.00	0.00	0.00	0.00	945,400.00	-945,400.00	?
5410	Vehículos y equipo terrestre	464,925.00	0.00	0.00	0.00	945,400.00	-945,400.00	?
5411	Vehículos y equipo de transporte terrestre	464,925.00	0.00	0.00	0.00	945,400.00	-945,400.00	?
5600	MAQUINARIA, OTROS EQUIPOS Y HERRAMIENTAS	0.00	0.00	10,440.00	0.00	159,461.60	-159,461.60	?
5670	Herramientas y maquinas-herramienta	0.00	0.00	10,440.00	0.00	159,461.60	-159,461.60	?
5671	Herramientas, maquina herramienta y equipo	0.00	0.00	10,440.00	0.00	159,461.60	-159,461.60	?
6000	INVERSION PUBLICA	32,440,263.45	2,841,658.97	2,924,658.21	27,653,442.89	14,182,352.46	13,471,090.43	48.71
6100	OBRA PUBLICA EN BIENES DE DOMINIO PUBLICO	32,440,263.45	2,841,658.97	2,924,658.21	27,653,442.89	14,182,352.46	13,471,090.43	48.71
6110	Edificación habitacional	1,063,263.18	0.00	0.00	1,063,263.18	0.00	1,063,263.18	100.00
6111	Edificación habitacional	1,063,263.18	0.00	0.00	1,063,263.18	0.00	1,063,263.18	100.00
6120	Edificación no habitacional	5,697,609.19	843,733.71	0.00	1,478,940.63	2,557,590.22	-1,078,649.59	-72.93
6122	Obra estatal o municipal	5,697,609.19	843,733.71	0.00	1,478,940.63	2,557,590.22	-1,078,649.59	-72.93
6130	Construcción de obras para el abastecimiento de agua, petróleo, gas, ele	24,533,751.08	1,997,925.26	2,036,776.81	24,533,751.08	4,596,178.70	19,937,572.38	81.27
6132	Obra estatal o municipal	24,533,751.08	1,997,925.26	2,019,330.44	24,533,751.08	4,319,875.75	20,213,875.33	82.39
6139	Reparación y mantenimiento de infraestructura hidráulica	0.00	0.00	17,446.37	0.00	276,302.95	-276,302.95	?
6150	Construcción de vías de comunicación	1,145,640.00	0.00	887,881.40	577,488.00	7,028,583.54	-6,451,095.54	-1,117.10
6159	Reparacion y mantenimiento de vialidades y alumbrado	1,145,640.00	0.00	887,881.40	577,488.00	7,028,583.54	-6,451,095.54	-1,117.10
9000	DEUDA PUBLICA	2,500,000.00	500,000.00	0.00	2,000,000.00	4,589,229.86	-2,589,229.86	-129.46
9900	ADEUDOS DE EJERCICIOS FISCALES ANTERIORES (ADEFAS)	2,500,000.00	500,000.00	0.00	2,000,000.00	4,589,229.86	-2,589,229.86	-129.46
9910	ADEFAS	2,500,000.00	500,000.00	0.00	2,000,000.00	4,589,229.86	-2,589,229.86	-129.46
9911	Por el ejercicio inmediato anterior	2,500,000.00	500,000.00	0.00	2,000,000.00	4,589,229.86	-2,589,229.86	-129.46
TOTALES		166,841,901.00	11,461,807.35	13,643,796.20	91,769,606.30	80,543,207.09	11,226,399.21	12.23



UIPPE
 M...
 C. MARGARITO ZUNIGA RODRIGUEZ





SISTEMA DE COORDINACION HACENDARIA DEL ESTADO DE MEXICO CON SUS MUNICIPIOS
GUIA METODOLOGICA PARA EL SEGUIMIENTO Y EVALUACION DEL PLAN DE DESARROLLO MUNICIPAL VIGENTE
SEGUIMIENTO Y EVALUACION DEL PRESUPUESTO BASADO EN RESULTADOS MUNICIPAL

PbRM 09b ESTADO COMPARATIVO PRESUPUESTAL DE INGRESOS

DEL 1 DE ENERO AL 30 DE JUNIO DE 2021

ENTE PUBLICO		NEXTLALPAN					0118	
SCTA SSCTA SSSCTA SSSSCTA	CONCEPTO	LEY DE INGRESOS ESTIMADA	PRESUPUESTO DEL MES		PRESUPUESTO ACUM. AL MES		VARIACION	
			LEY DE INGRESOS MODIFICADA	LEY DE INGRESOS RECAUDADA	LEY DE INGRESOS MODIFICADA	LEY DE INGRESOS RECAUDADA	ABSOLUTA	%
	LEY DE INGRESOS RECAUDADA	166,841,901.00	18,735,633.03	9,766,989.58	93,749,040.50	80,014,909.99	13,734,130.51	14.65
4100	Ingresos de Gestión	24,223,323.37	3,197,735.56	1,394,693.47	15,945,110.59	18,271,344.94	-2,326,234.35	-14.59
4110	Impuestos	20,438,032.26	3,070,523.56	899,382.47	13,833,578.19	12,366,864.04	1,466,714.15	10.60
4111	Impuestos sobre los Ingresos	0.00	0.00	0.00	0.00	0.00	0.00	?
4111 01	Impuestos sobre los Ingresos	0.00	0.00	0.00	0.00	0.00	0.00	?
4111 01 01	Impuestos sobre los Ingresos	0.00	0.00	0.00	0.00	0.00	0.00	?
4111 01 01 0001	Impuestos sobre los Ingresos	0.00	0.00	0.00	0.00	0.00	0.00	?
4112	Impuestos sobre el Patrimonio	19,434,025.24	2,739,693.56	812,741.77	13,248,093.94	11,183,424.18	2,064,669.76	15.58
4112 01	Impuestos sobre el Patrimonio	19,434,025.24	2,739,693.56	812,741.77	13,248,093.94	11,183,424.18	2,064,669.76	15.58
4112 01 01	Impuestos sobre el Patrimonio	19,434,025.24	2,739,693.56	812,741.77	13,248,093.94	11,183,424.18	2,064,669.76	15.58
4112 01 01 0001	Predial	9,252,669.10	888,164.56	132,238.77	6,250,321.94	5,563,742.18	686,579.76	10.98
4112 01 01 0002	Sobre Adquisición de Inmuebles y Otras Operaciones Traslativas de Dominio de Inmuebles	10,181,356.14	1,851,529.00	680,503.00	6,997,772.00	5,619,682.00	1,378,090.00	19.69
4112 01 01 0003	Sobre Conjuntos Urbanos	0.00	0.00	0.00	0.00	0.00	0.00	?
4113	Impuesto Sobre la Producción, el Consumo y las Transacciones	0.00	0.00	0.00	0.00	0.00	0.00	?
4113 01	Impuesto Sobre la Producción, el Consumo y las Transacciones	0.00	0.00	0.00	0.00	0.00	0.00	?
4113 01 01	Impuesto Sobre la Producción, el Consumo y las Transacciones	0.00	0.00	0.00	0.00	0.00	0.00	?
4113 01 01 0001	Impuesto Sobre la Producción, el Consumo y las Transacciones	0.00	0.00	0.00	0.00	0.00	0.00	?
4114	Impuestos al Comercio Exterior	0.00	0.00	0.00	0.00	0.00	0.00	?
4114 01	Impuestos al Comercio Exterior	0.00	0.00	0.00	0.00	0.00	0.00	?
4114 01 01	Impuestos al Comercio Exterior	0.00	0.00	0.00	0.00	0.00	0.00	?
4114 01 01 0001	Impuestos al Comercio Exterior	0.00	0.00	0.00	0.00	0.00	0.00	?
4115	Impuestos sobre Nóminas y Asimilables	0.00	0.00	0.00	0.00	0.00	0.00	?
4115 01	Impuestos sobre Nóminas y Asimilables	0.00	0.00	0.00	0.00	0.00	0.00	?
4115 01 01	Impuestos sobre Nóminas y Asimilables	0.00	0.00	0.00	0.00	0.00	0.00	?
4115 01 01 0001	Impuestos sobre Nóminas y Asimilables	0.00	0.00	0.00	0.00	0.00	0.00	?
4116	Impuestos Ecológicos	0.00	0.00	0.00	0.00	0.00	0.00	?



**SISTEMA DE COORDINACION HACENDARIA DEL ESTADO DE MEXICO CON SUS MUNICIPIOS
 GUIA METODOLOGICA PARA EL SEGUIMIENTO Y EVALUACION DEL PLAN DE DESARROLLO MUNICIPAL VIGENTE
 SEGUIMIENTO Y EVALUACION DEL PRESUPUESTO BASADO EN RESULTADOS MUNICIPAL**

PbRM 09b ESTADO COMPARATIVO PRESUPUESTAL DE INGRESOS

DEL 1 DE ENERO AL 30 DE JUNIO DE 2021

ENTE PUBLICO		NEXTLALPAN					0118		
SCTA	SSCTA SSSSCTA	CONCEPTO	LEY DE INGRESOS ESTIMADA	PRESUPUESTO DEL MES		PRESUPUESTO ACUM. AL MES		VARIACION	
				LEY DE INGRESOS MODIFICADA	LEY DE INGRESOS RECAUDADA	LEY DE INGRESOS MODIFICADA	LEY DE INGRESOS RECAUDADA	ABSOLUTA	%
4116	01	Impuestos Ecológicos	0.00	0.00	0.00	0.00	0.00	0.00	?
4116	01 01	Impuestos Ecológicos	0.00	0.00	0.00	0.00	0.00	0.00	?
4116	01 01 0001	Impuestos Ecológicos	0.00	0.00	0.00	0.00	0.00	0.00	?
4117		Accesorios de Impuestos	1,004,007.02	330,830.00	86,640.70	585,484.25	1,183,439.86	-597,955.61	-102.13
4117	01	Accesorios de Impuestos	1,004,007.02	330,830.00	86,640.70	585,484.25	1,183,439.86	-597,955.61	-102.13
4117	01 01	Accesorios de Impuestos	1,004,007.02	330,830.00	86,640.70	585,484.25	1,183,439.86	-597,955.61	-102.13
4117	01 01 0001	Multas	113,491.07	51,616.78	393.97	83,535.36	16,563.35	66,972.01	80.17
4117	01 01 0002	Recargos	870,668.29	270,853.46	85,350.53	485,455.03	1,153,910.55	-668,455.52	-137.70
4117	01 01 0003	Gastos de Ejecución	19,847.66	8,359.76	896.20	16,493.86	12,965.96	3,527.90	21.39
4117	01 01 0004	Indemnización por devolución de cheques	0.00	0.00	0.00	0.00	0.00	0.00	?
4118		Impuestos no Comprendidos en la Ley de Ingresos Vigente, causados en Ejer Fisc Ant Pend de Liquidación o Pago	0.00	0.00	0.00	0.00	0.00	0.00	?
4118	01	Impuestos no Comprendidos en la Ley de Ingresos Vigente, causados en Ejer Fisc Ant Pend de Liquidación o Pago	0.00	0.00	0.00	0.00	0.00	0.00	?
4118	01 01	Impuestos no Comprendidos en la Ley de Ingresos Vigente, causados en Ejer Fisc Ant Pend de Liquidación o Pago	0.00	0.00	0.00	0.00	0.00	0.00	?
4118	01 01 0001	Impuestos no Comprendidos en la Ley de Ingresos Vigente, causados en Ejer Fisc Ant Pend de Liquidación o Pago	0.00	0.00	0.00	0.00	0.00	0.00	?
4119		Otros Impuestos	0.00	0.00	0.00	0.00	0.00	0.00	?
4119	01	Otros Impuestos	0.00	0.00	0.00	0.00	0.00	0.00	?
4119	01 01	Otros Impuestos	0.00	0.00	0.00	0.00	0.00	0.00	?
4119	01 01 0001	Sobre Anuncios Publicitarios	0.00	0.00	0.00	0.00	0.00	0.00	?
4119	01 01 0002	Sobre Diversiones, Juegos y Espectáculos Públicos	0.00	0.00	0.00	0.00	0.00	0.00	?
4120		Cuotas y Aportaciones de Seguridad Social	0.00	0.00	0.00	0.00	0.00	0.00	?
4121		Aportaciones para Fondos de Vivienda	0.00	0.00	0.00	0.00	0.00	0.00	?
4121	01	Aportaciones para Fondos de Vivienda	0.00	0.00	0.00	0.00	0.00	0.00	?
4121	01 01	Aportaciones para Fondos de Vivienda	0.00	0.00	0.00	0.00	0.00	0.00	?
4121	01 01 0001	Aportaciones para Fondos de Vivienda	0.00	0.00	0.00	0.00	0.00	0.00	?