




ESTADO ANALITICO DEL ACTIVO

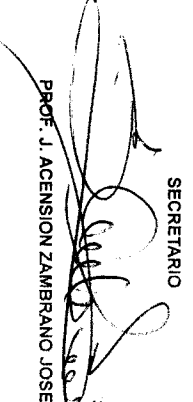
NEXTLALPAN 0118


DEL 1 DE ENERO AL 31 DE MARZO DE 2020

CONCEPTO	Saldo Inicial 1	Cargos del Periodo 2	Abonos del Periodo 3	Saldo Final 4 (1 + 2 - 3)	Variación del Periodo (4 - 1)
ACTIVO					
Activo Circulante	150,539,574.52	21,396,735.16	26,071,796.18	145,864,513.50	-4,675,061.02
Efectivo y Equivalentes	14,162,189.03	21,319,044.04	22,444,682.10	13,036,550.97	-1,125,638.06
Derechos a Recibir Efectivo o Equivalentes	12,029,367.57	21,231,596.78	21,243,084.67	12,017,879.68	-11,487.89
Derechos a recibir bienes y servicios	2,132,821.32	87,447.26	1,201,597.43	1,018,671.15	-1,114,150.17
Inventarios	0.14	0.00	0.00	0.14	0.00
Almacenes	0.00	0.00	0.00	0.00	0.00
Estimación por Pérdida o Deterioro de Activos Circulantes	0.00	0.00	0.00	0.00	0.00
Otros Activos Circulantes	0.00	0.00	0.00	0.00	0.00
Activo No Circulante	136,377,385.49	77,691.12	3,627,114.08	132,827,962.53	-3,549,422.96
Inversiones Financieras a Largo Plazo	0.00	0.00	0.00	0.00	0.00
Derechos a Recibir Efectivo o Equivalentes a Largo Plazo	0.00	0.00	0.00	0.00	0.00
Bienes Inmuebles, Infraestructura y Construcciones en Proceso	116,548,870.65	77,691.12	3,627,114.08	112,999,447.69	-3,549,422.96
Bienes Muebles	32,806,301.20	0.00	0.00	32,806,301.20	0.00
Activos Intangibles	0.00	0.00	0.00	0.00	0.00
Depreciación, Deterioro y Amortización Acumulada de Bienes	-12,977,786.36	0.00	0.00	-12,977,786.36	0.00
Activos Diferidos	0.00	0.00	0.00	0.00	0.00
Estimación por Pérdida o Deterioro de Activos no Circulantes	0.00	0.00	0.00	0.00	0.00
Otros Activos no Circulantes	0.00	0.00	0.00	0.00	0.00

"Bajo protesta de decir verdad declaramos que los Estados Financieros y sus notas, son razonablemente correctos y son responsabilidad del emisor"


 PRESIDENTE
 C. ELIZABETH MENDOZA PEREZ


 SECRETARIO
 PROF. J. ACENSIÓN ZAMBRANO JOSÉ


 TESORERO
 LIC. MIGUEL OLVERA ARRIETA

FECHA DE ELABORACION: 17/08/2020

Hoja: 1 de 1