



ESTADO DE ACTIVIDADES

NEXTLALPAN 0118

DEL 1 DE ENERO AL 30 DE SEPTIEMBRE DE 2021

CONCEPTO	I M P O R T E		
	AL MES ANTERIOR.	DEL MES	ACUMULADO
INGRESOS Y OTROS BENEFICIOS			
INGRESOS DE GESTION			
Impuestos	34,018,543.12	2,468,151.24	36,486,694.36
Cuotas y Aportaciones de Seguridad Social			
Contribuciones de Mejoras	173,630.00	10,162.00	183,792.00
Derechos	5,980,881.90	227,899.00	6,208,780.90
Productos	299,407.00	24,214.00	323,621.00
Aprovechamientos	95,837.00	5,205.00	101,042.00
Ingresos por Ventas de Bienes y Prestación de Servicios			
	40,568,299.02	2,735,631.24	43,303,930.26
PARTICIPACIONES, APORTACIONES, CONVENIOS, INCENTIVOS COLAB FIS, FONDOS DISTINTOS DE APORT, TRANSF, ASIG, SUBSIDIOS Y SUBV, Y PENSIONES Y JUBILACIONES			
Participaciones, Aportaciones, Convenios, Incentivos Derivados de la Colaboración Fiscal y Fondos Distintos de Aportaciones	80,293,963.34	14,483,217.50	94,777,180.84
Transferencias, Asignaciones, Subsidios y Subvenciones, y Pensiones y Jubilaciones			
	80,293,963.34	14,483,217.50	94,777,180.84
OTROS INGRESOS Y BENEFICIOS			
Ingresos Financieros	49,037.21	9,481.42	58,518.63
Incremento por Variación de Inventarios			
Disminución del Exceso de Estimaciones por Pérdida o Deterioro u Obsolescencia			
Disminución del Exceso de Provisiones			
Otros Ingresos y Beneficios Varios			
	49,037.21	9,481.42	58,518.63
TOTAL DE INGRESOS Y OTROS BENEFICIOS	120,911,299.57	17,228,330.16	138,139,629.73
GASTOS Y OTRAS PERDIDAS			
Gastos de Funcionamiento			
Servicios Personales	34,995,041.30	4,493,709.53	39,488,750.83
Materiales y Suministros	11,092,351.95	246,339.67	11,338,691.62
Servicios Generales	15,777,112.18	1,984,701.51	17,761,813.69
	61,864,505.43	6,724,750.71	68,589,256.14
Transferencias, Asignaciones, Subsidios y Otras Ayudas			
Transferencias Internas y Asignaciones al Sector Publico			
Transferencias al Resto del Sector Publico			
Subsidios y Subvenciones	6,405,403.42	741,291.50	7,146,694.92
Ayuda Sociales	18,745,110.24	1,222,979.81	19,968,090.05
Pensiones y Jubilaciones			
Transferencias a Fideicomisos, Mandatos y Contratos Analogos			
Transferencias a la Seguridad Social			
Donativos			
Transferencias al Exterior			
	25,150,513.66	1,964,271.31	27,114,784.97




ESTADO DE ACTIVIDADES


NEXTLALPAN 0118


DEL 1 DE ENERO AL 30 DE SEPTIEMBRE DE 2021


CONCEPTO	I M P O R T E		
	AL MES ANTERIOR	DEL MES	ACUMULADO
Participaciones y Aportaciones			
Participaciones			
Aportaciones			
Convenios			
	0.00	0.00	0.00
Interés, Comisiones y Otros Gastos de la Deuda Pública			
Intereses de la Deuda Publica			
Comisiones de la Deuda Publica			
Gastos de la Deuda Publica			
Costos por Coberturas			
Apoys Financieros			
	0.00	0.00	0.00
Otros Gastos y Perdidas Extraordinarias			
Estimaciones, Depreciaciones, Deterioros, Obsolescencia y Amortizaciones	1,967,875.81	333,791.74	2,301,667.55
Provisiones			
Disminución de Inventarios			
Aumento por Insuficiencia de Estimaciones por Pérdida o Deterioro y Obsolescencia			
Aumento por Insuficiencia de Provisiones			
Otros Gastos			
Inversión Pública			
Inversión Pública No Capitalizable	13,286,974.81	7,493,265.06	20,780,239.87
TOTAL DE GASTOS Y OTRAS PERDIDAS	102,269,869.71	16,516,078.82	118,785,948.53
RESULTADO DEL EJERCICIO (AHORRO / DESAHORRO)	18,641,429.86	712,251.34	19,353,681.20

"Bajo la fe de decir y declarar que los Estados Financieros y sus notas, son razonablemente correctos y son responsabilidad del emisor."

 PRESIDENTE
 C. ELIZABETH MENDOZA PEREZ

 TESORERA
 NORMA ANGÉLICA NOGUEZ TORRES

 CONTRALOR
 MARCOS EDUARDO ENCISO AGUILAR



H. Ayuntamiento Constitucional Nextlalpan
 Sigamos Avanzando Juntos!
 Presidencia 2019-2021

H. Ayuntamiento Constitucional Nextlalpan
 Sigamos Avanzando Juntos!
 Tesorería 2019-2021

H. Ayuntamiento Constitucional Nextlalpan
 Sigamos Avanzando Juntos!
 Contraloría Interna Municipal

FECHA DE ELABORACIÓN: 25/10/2021