



## ESTADO DE ACTIVIDADES

NEXTLALPAN 2118

DEL 1 DE ENERO AL 31 DE MARZO DE 2021

CONCEPTO	MES ACTUAL	MES ANTERIOR
<b>INGRESOS Y OTROS BENEFICIOS</b>	<b>7,277,509.56</b>	<b>6,155,229.14</b>
Ingresos de Gestión	7,277,465.76	6,155,217.76
Impuestos	0.00	0.00
Cuotas y Aportaciones de Seguridad Social	0.00	0.00
Contribuciones de Mejoras	0.00	0.00
Derechos	7,277,455.76	6,155,217.76
Productos	0.00	0.00
Aprovechamientos	0.00	0.00
Ingresos por Ventas de Bienes y Prestación de Servicios	0.00	0.00
Participaciones, Aportaciones, Convenios, Incentivos Colab Fis, Fondos Distintos de Aport, Transf, Asig, Subsidios y Subv, y Pensiones y Jubilaciones	0.00	0.00
Participaciones, Aportaciones, Convenios, Incentivos Derivados de la Colaboración Fiscal y Fondos Distintos de Aportaciones	0.00	0.00
Transferencias, Asignaciones, Subsidios y Subvenciones, y Pensiones y Jubilaciones	0.00	0.00
Otros Ingresos y Beneficios	53.80	11.38
Ingresos Financieros	53.80	11.38
Incremento por Variación de Inventarios	0.00	0.00
Disminución del Exceso de Estimaciones por Pérdida o Deterioro u Obsolescencia	0.00	0.00
Disminución del Exceso de Provisiones	0.00	0.00
Otros Ingresos y Beneficios Varios	0.00	0.00
<b>TOTAL DE INGRESOS Y OTROS BENEFICIOS</b>	<b>7,277,509.56</b>	<b>6,155,229.14</b>
<b>GASTOS Y OTRAS PERDIDAS</b>		
Gastos de Funcionamiento		
Servicios Personales	1,287,263.83	799,963.10
Materiales y Suministros	375,325.27	207,999.33
Servicios Generales	318,638.78	248,121.10
	1,981,227.86	1,256,083.53
Transferencias, Asignaciones, Subsidios y Otras Ayudas		
Transferencias Internas y Asignaciones al Sector Público	0.00	0.00
Transferencias al Resto del Sector Público	0.00	0.00
Subsidios y Subvenciones	1,657,454.76	1,510,603.76
Ayuda Sociales	0.00	0.00
Pensiones y Jubilaciones	0.00	0.00
Transferencias a Fideicomisos, Mandatos y Contratos Análogos	0.00	0.00
Transferencias a la Seguridad Social	0.00	0.00
Donativos	0.00	0.00
Transferencias al Exterior	0.00	0.00
	1,657,454.76	1,510,603.76



**ESTADO DE ACTIVIDADES**

NEXTLALPAN 2118


DEL 1 DE ENERO AL 31 DE MARZO DE 2021


CONCEPTO	MES ACTUAL	MES ANTERIOR
<b>Participaciones y Aportaciones</b>		
Participaciones	0.00	0.00
Aportaciones	0.00	0.00
Convenios	0.00	0.00
	0.00	0.00
<b>Interés, Comisiones y Otros Gastos de la Deuda Pública</b>		
Intereses de la Deuda Pública	0.00	0.00
Comisiones de la Deuda Pública	0.00	0.00
Gastos de la Deuda Pública	0.00	0.00
Costos por Coberturas	0.00	0.00
Apoyos Financieros	0.00	0.00
	0.00	0.00
<b>Inversión Pública</b>		
Inversión Pública No Capitalizable	992,144.72	368,307.92
<b>TOTAL DE GASTOS Y OTRAS PERDIDAS</b>	<b>4,630,827.34</b>	<b>3,134,995.21</b>
<b>RESULTADOS DEL EJERCICIO (AHORRO / DESAHORRO)</b>	<b>2,646,682.22</b>	<b>3,020,233.93</b>

**“Bajo protesta de decir verdad declaramos que los Estados Financieros y sus notas, son razonablemente correctos y son responsabilidad del emisor”**

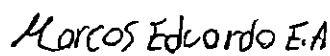


DIRECTOR GENERAL  
  
 C. OMAR RAMÍREZ GARCÍA



COORDINADOR DE ADMINISTRACIÓN Y FINANZAS  
  
 C. NORMA ANIELCA NOGUEZ TORRES



CONTRALOR  
  
 MARCOS EDUARDO ENCISO AGUILAR