


NEXTLALPAN 0118

ESTADO DE ACTIVIDADES

DEL 1 DE ENERO AL 30 DE JUNIO DE 2020

CONCEPTO	MES ACTUAL	MES ANTERIOR
INGRESOS Y OTROS BENEFICIOS	77,000,827.68	63,728,584.52
Ingresos de Gestión	12,472,758.82	10,396,509.26
Impuestos	10,503,439.02	8,573,745.46
Cuotas y Aportaciones de Seguridad Social	0.00	0.00
Contribuciones de Mejoras	107,100.00	80,100.00
Derechos	1,785,588.80	1,680,927.80
Productos	42,109.00	35,909.00
Aprovechamientos	34,522.00	25,827.00
Ingresos por Ventas de Bienes y Prestación de Servicios	0.00	0.00
Participaciones, Aportaciones, Convenios, Incentivos Colab Fis, Fondos Distintos de Aport, Transf, Asig, Subsidios y Subv, y Pensiones y Jubilaciones	64,490,911.13	53,307,593.60
Participaciones, Aportaciones, Convenios, Incentivos Derivados de la Colaboración Fiscal y Fondos Distintos de Aportaciones	64,096,385.13	52,913,067.60
Transferencias, Asignaciones, Subsidios y Subvenciones, y Pensiones y Jubilaciones	394,526.00	394,526.00
Otros Ingresos y Beneficios	37,157.73	24,481.66
Ingresos Financieros	37,157.73	24,481.66
Incremento por Variación de Inventarios	0.00	0.00
Disminución del Exceso de Estimaciones por Pérdida o Deterioro u Obsolescencia	0.00	0.00
Disminución del Exceso de Provisiones	0.00	0.00
Otros Ingresos y Beneficios Varios	0.00	0.00
TOTAL DE INGRESOS Y OTROS BENEFICIOS	77,000,827.68	63,728,584.52
GASTOS Y OTRAS PERDIDAS		
Gastos de Funcionamiento		
Servicios Personales	25,715,368.91	21,399,097.25
Materiales y Suministros	5,214,670.50	4,543,946.32
Servicios Generales	6,901,380.12	5,479,590.51
Transferencias, Asignaciones, Subsidios y Otras Ayudas	37,831,419.53	31,422,634.08
Transferencias Internas y Asignaciones al Sector Público	0.00	0.00
Transferencias al Resto del Sector Público	0.00	0.00
Subsidios y Subvenciones	5,420,017.98	4,645,175.84
Ayuda Sociales	7,300,141.28	7,093,973.68
Pensiones y Jubilaciones	0.00	0.00
Transferencias a Fideicomisos, Mandatos y Contratos Análogos	0.00	0.00
Transferencias a la Seguridad Social	0.00	0.00
Donativos	0.00	0.00
Transferencias al Exterior	0.00	0.00
	12,720,159.26	11,739,749.52




NEXTLALPAN 0118


ESTADO DE ACTIVIDADES


DEL 1 DE ENERO AL 30 DE JUNIO DE 2020

CONCEPTO	MES ACTUAL	MES ANTERIOR
Participaciones y Aportaciones		
Participaciones	0.00	0.00
Aportaciones	0.00	0.00
Convenios	0.00	0.00
Interés, Comisiones y Otros Gastos de la Deuda Pública		
Intereses de la Deuda Pública	0.00	0.00
Comisiones de la Deuda Pública	0.00	0.00
Gastos de la Deuda Pública	0.00	0.00
Costos por Coberturas	0.00	0.00
Apoyos Financieros	0.00	0.00
Otros Gastos y Perdidas Extraordinarias		
Estimaciones, Depreciaciones, Deterioros, Obsolescencia y Amortizaciones	-1,297,091.37	-1,297,091.37
Provisiones		
Disminución de Inventarios		
Aumento por Insuficiencia de Estimaciones por Pérdida o Deterioro y Obsolescencia		
Aumento por Insuficiencia de Provisiones		
Otros Gastos		
Inversión Pública		
Inversión Pública No Capitalizable	4,528,572.36	4,334,322.24
TOTAL DE GASTOS Y OTRAS PERDIDAS	53,783,059.78	46,199,014.47
RESULTADOS DEL EJERCICIO (AHORRO / DESAHORRO)	23,217,767.90	17,529,570.05

"Bajo protesta de decir verdad declaramos que los Estados Financieros y sus notas, son razonablemente correctos y son responsabilidad del emisor"


 PRESIDENTE
 ELIZABETH MENDOZA PEREZ


 SECRETARIO
 PROF. J. APENSION ZAMBRANO-JOSE


 TESORERO
 LIC. MIGUEL OLVERA ARRIETA