



ESTADO ANALITICO DEL ACTIVO


NEXTLALPAN 2118

DEL 1 DE ENERO AL 30 DE SEPTIEMBRE DE 2019

CONCEPTO	Saldo Inicial 1	Cargos del Período 2	Abonos del Período 3	Saldo Final 4 (1 + 2 - 3)	Variación del Período (4 - 1)
ACTIVO	11,222,056.69	887,184.25	1,215,263.99	10,893,976.95	-328,079.74
Activo Circulante	8,752,184.76	887,184.25	1,215,263.99	8,424,105.02	-328,079.74
Efectivo y Equivalentes	2,867,660.31	847,287.54	1,211,574.89	2,503,372.86	-364,287.45
Derechos a Recibir Efectivo o Equivalentes	5,809,288.38	39,896.71	3,689.00	5,845,506.09	38,207.71
Derechos a Recibir Bienes o Servicios	36,964.78	0.00	0.00	36,964.79	0.00
Inventarios	0.00	0.00	0.00	0.00	0.00
Almacenes	38,261.28	0.00	0.00	38,261.28	0.00
Estimación por Pérdida o Deterioro de Activos Circulantes	0.00	0.00	0.00	0.00	0.00
Otros Activos Circulantes	0.00	0.00	0.00	0.00	0.00
Activo No Circulante	2,469,870.93	0.00	0.00	2,469,870.93	0.00
Inversiones Financieras a Largo Plazo	0.00	0.00	0.00	0.00	0.00
Derechos a Recibir Efectivo o Equivalentes a Largo Plazo	0.00	0.00	0.00	0.00	0.00
Bienes Inmuebles, Infraestructura y Construcciones en Proceso	55,594.07	0.00	0.00	55,594.07	0.00
Bienes Muebles	3,814,462.46	0.00	0.00	3,814,462.46	0.00
Activos Intangibles	0.00	0.00	0.00	0.00	0.00
Depreciación, Deterioro y Amortización Acumulada de Bienes	-1,500,185.60	0.00	0.00	-1,500,185.60	0.00
Activos Diferidos	0.00	0.00	0.00	0.00	0.00
Estimación por Pérdida o Deterioro de Activos no Circulantes	0.00	0.00	0.00	0.00	0.00
Otros Activos no Circulantes	0.00	0.00	0.00	0.00	0.00

“Bajo protesta de decir verdad declaramos que los Estados Financieros y sus notas, son razonablemente correctos y son responsabilidad de


COMISARIO




C. RENE NANAHOTZIN JUAREZ TORRES




COORDINADOR GENERAL



C. OMAR RAMIRO GARCIA



COORDINADOR DE ADMINISTRACION Y FINANZAS



C. NORMA ANGELICA NOGUEZ TORRES

